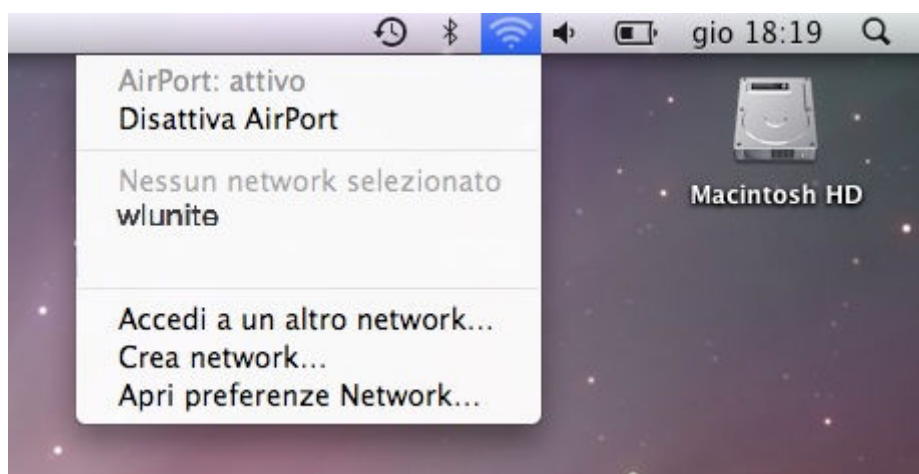


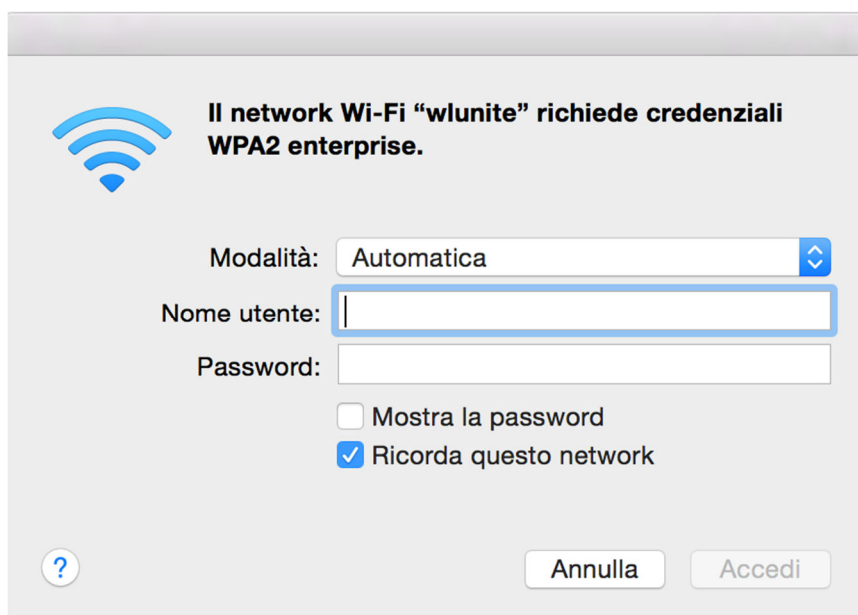
Istruzioni per la configurazione del Servizio di Accesso Wi –Fi

Sistema Operativo Apple Mac OS X

Effettuate un click sull'icona della scheda di rete AirPort localizzata in alto a destra e selezionare la rete "wlunite", come da figura.



Attendete qualche secondo. A questo punto comparirà una finestra che richiederà le vostre credenziali di accesso:



Occorre inserire i seguenti dati:

- Nome utente: lo username utilizzato per la posta elettronica di unite (se sei uno studente puoi visualizzare la tua username accedendo alla pagina dei Servizi OnLine)
- Password: la password utilizzata per la posta elettronica di unite

Una volta inseriti i dati richiesti e premuto il pulsante Accedi inizierà la dell'autenticazione.

Una volta inseriti i dati richiesti e premuto il pulsante Accedi inizierà la prima fase dell'autenticazione. Attendete qualche secondo, dopodiché comparirà la seguente finestra che indica la necessità di verificare il certificato digitale del server:

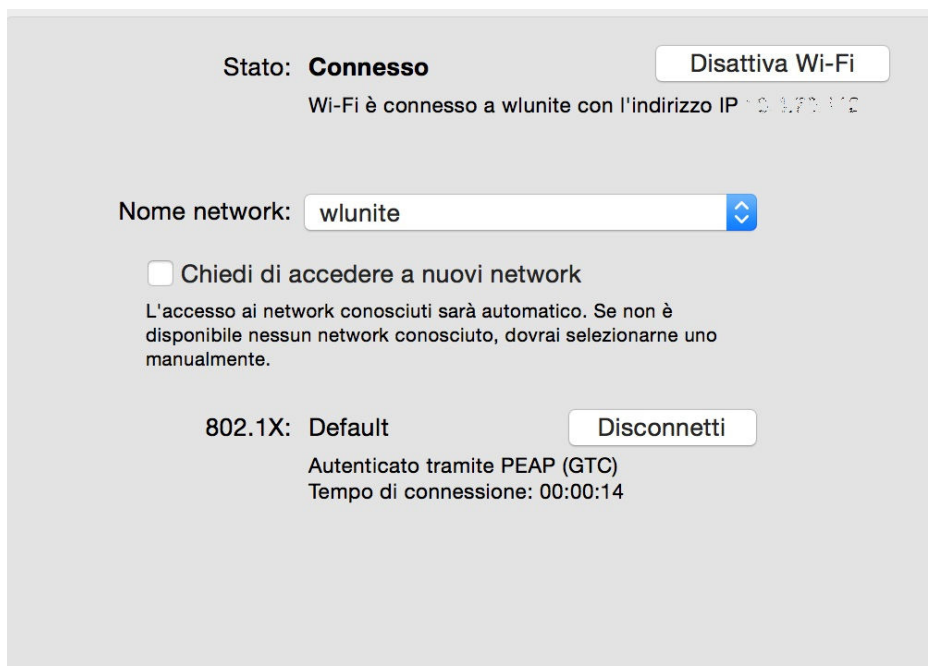


Effettuate un click sul pulsante "Mostra certificato" per controllarne la validità. La finestra si espanderà come nella figura sottostante



Proseguire premendo il pulsante "Continua". Attendete qualche secondo, vi verrà mostrata ora la finestra che vi richiederà nuovamente l'inserimento della password (il campo "Nome utente" è già compilato). Inserite la password e premete il pulsante "OK".

Attendete qualche secondo, dopodiché comparirà la seguente finestra che conferma la connessione:





AREA ICT

Disclaimer e politiche di utilizzo

L'Area ICT dell'Università degli Studi di Teramo, fornitore del servizio, non si ritiene responsabile di qualsiasi problema o danno derivato da un uso improprio delle apparecchiature e del servizio, e non riconosce nessuna garanzia erogata dal servizio stesso.

Nel pieno rispetto delle normative vigenti, verranno effettuati i normali controlli atti a tutelare la consistenza e l'efficacia del patrimonio Universitario. Per qualsiasi altra informazione o comunicazione inerente problemi tecnici o di configurazione del Servizio di Accesso Wi-Fi si potrà far riferimento all'area dedicata nella sezione del Portale Web di Ateneo "Ateneo -> Servizi informatici".

Le credenziali sono personali e non cedibili. L'utente che le riceve è responsabile dell'uso e dell'utenza corrispondente. Sulla rete di Ateneo non sono ammesse attività vietate dalla Legge dello Stato, dalla normativa Internazionale, nonché dai regolamenti e dalle consuetudini ("Netiquette") di utilizzo delle reti e dei servizi di rete consultabili al seguente indirizzo:

<http://www.unite.it/UniTE/Engine/RAServePG.php/P/27191UTE0604>

<http://www.unite.it/UniTE/Engine/RAServePG.php/P/27201UTE0604>