





INDICAZIONI OPERATIVE PER L'UTILIZZO DELLA PIATTAFORMA CRITERIUM

<p>UTENTI</p> <p>CRITERIUM è una piattaforma pensata per supportare gli Atenei e gli Enti di ricerca nelle attività di autovalutazione e di misurazione della qualità della produzione scientifica, con lo scopo di monitorare il proprio posizionamento nelle campagne nazionali di valutazione.</p> <p>Attraverso gli strumenti offerti dalla piattaforma, gli utenti di CRITERIUM collaborano per stabilire il quadro definitivo dei prodotti da selezionare in vista della VQR 2020-2024.</p> <p>Gli utenti di CRITERIUM si identificano nei seguenti ruoli:</p> <p> soggetti valutati → utenti di <u>front office</u> la cui produzione scientifica è oggetto di valutazione;</p>	<div style="text-align: center; background-color: #f4a460; padding: 10px;"> <p>GERARCHIA DEI RUOLI</p> <p>Soggetto valutato < autovalutatore < selezionatore < amministratore</p> </div> <p>➤ Accedono alla propria pagina dei prodotti e degli indicatori</p>
--	---

 Autovalutatori → utenti di back office con ruoli di coordinamento e supervisione nel proprio ambito di visibilità;

 Selezionatori → utenti di back office che in aggiunta alle competenze specifiche degli autovalutatori, hanno la responsabilità del processo di selezione dei prodotti per la VQR

 Amministratori → utenti di back office con il compito di configurare l'istituzione e le procedure di valutazione

- Limitatamente al proprio cono di visibilità, accedono ai cruscotti della valutazione e alle pagine dei soggetti valutati che hanno aderito alla valutazione.
- Limitatamente al proprio cono di visibilità, accedono ai cruscotti della valutazione e alle pagine dei soggetti valutati che hanno aderito alla valutazione
- Accedono alle pagine dei soggetti valutati che hanno aderito alla valutazione, ai prodotti e agli indicatori, ai cruscotti della valutazione

ACCESSO

Per accedere al sistema, **TUTTI** gli utenti di CRITERIUM devono:

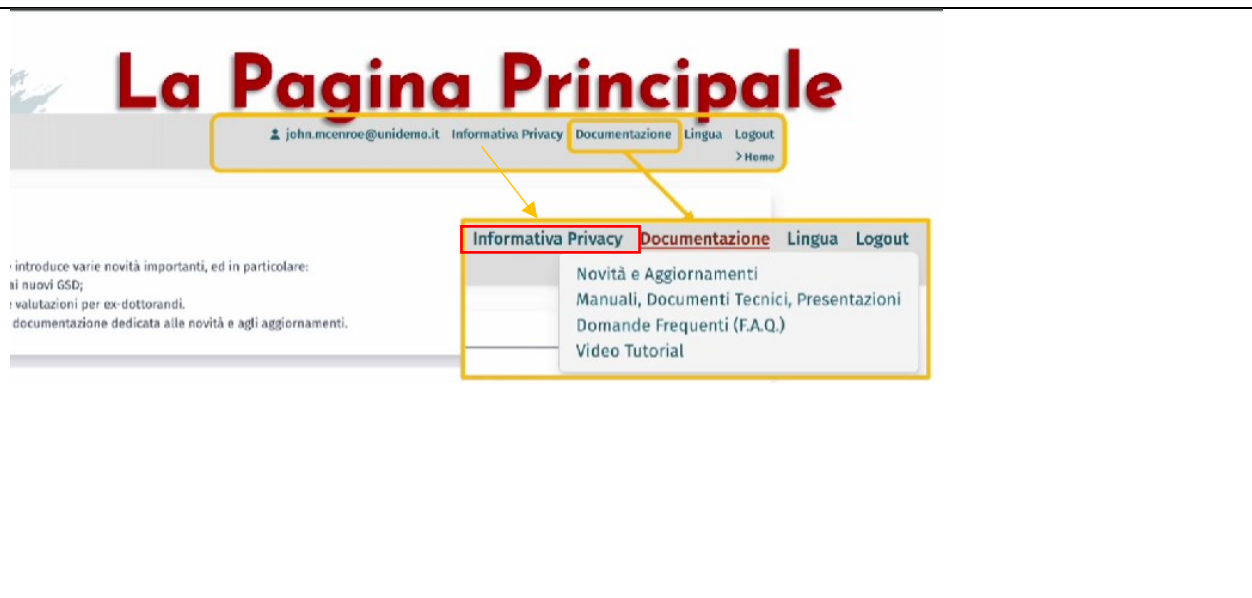
- connettersi al link:
<https://criterium.svelto.tech/login>;
- selezionare “Università degli Studi di Teramo dal menù a tendina;
- cliccare su “Accedi” nel pannello “Accesso istituzionale (SSO);
- inserire le proprie credenziali istituzionali nella finestra di login;
- cliccare su “Accetta” nella schermata successiva



INFORMAZIONI GENERALI

Una volta entrati nella propria pagina personale, attraverso i link in alto a destra è possibile:

- consultare l' informativa sulla privacy;
- **accedere, tramite la sezione “Documentazione”, a video tutorial, manuali e documenti tecnici, che descrivono in dettaglio le funzionalità offerte dal sistema.**



ADESIONE – SOGGETTI VALUTATI

Al primo accesso, è necessario esprimere l'adesione o la non adesione alla tornata di valutazione selezionando uno dei bottoni mostrati in figura.

In caso di partecipazione alla tornata, i soggetti valutati possono consultare la propria pagina prodotti e i propri indicatori. La pagina prodotti sarà visibile agli utenti di backoffice.

In caso di mancata partecipazione alla tornata, i soggetti valutati NON possono consultare la propria pagina prodotti e i propri indicatori.



La pagina prodotti NON è visibile agli utenti di backoffice, ma i metadati relativi ai prodotti vengono comunque utilizzati per calcolare gli indicatori generali.

N.B.: è possibile cambiare la propria scelta anche successivamente, fino alla chiusura della tornata

PAGINA PRODOTTI

I SOGGETTI VALUTATI accedono alla propria pagina prodotti tramite il bottone "Prodotti" a destra della schermata.

Per accedere alle pagine prodotti dei soggetti valutati che ricadono nel proprio ambito di visibilità, gli UTENTI DI BACK OFFICE hanno a disposizione un bottone analogo.

La Pagina Prodotti contiene, oltre alle proprie informazioni anagrafiche, l'elenco di tutte le pubblicazioni presenti in IRIS relative alle annualità 2020-2024, divise per tipologia e inviate a LoginMiur.

La sezione superiore della pagina è suddivisa in tre pannelli: dettagli sulle classi, dettaglio indicatori, prodotti assegnati.

1) **DETTAGLI SULLE CLASSI** → Permette di visualizzare l'elenco delle classi che il

Codice valutazione	Stato	Data di Apertura	Data di Chiusura Prevista	Periodo	Referente	Adesione	Modifica Scelta Adesione	Prodotti
UNIDEMO-VQR2024H	Aperta	04/09/2024	25/10/2024	2020 - 2024	dott. Novak Djokovic (novak.djokovic@unidemo.it)	Adesione esplicita non richiesta, è possibile accedere ai prodotti	Non aderire	

Da questo link è possibile consultare il documento GEV sulle modalità di valutazione dell'area di afferenza dell'utente.

Codice valutazione	Stato	Data di Apertura	Data di Chiusura	Periodo	Referente	Adesione	Modifica scelta	Prodotti
UNIDEMO-VQR2021I	Aperta	01/06/2021	31/01/2021	2015 - 2019	dott. Peter Parker (peter.parker@unidemo.it)	Ha scelto di aderire	Non aderire	

Dettagli sulle classi

Dettaglio indicatori

Prodotti assegnati

Prodotti valutati per il soggetto AYERS Sean - AGR/11

2015 2019

Esporta Dati Prodotti Report Acquisizione Prodotti

id	Handle	Anno	Titolo	Autori	N. Aut. (int/est)	Tipologia	Nome Rivista	ISSN	Classe	Classe	Classe	Indic.	Dettagli e Commenti	Non Conferibile	Sele. Area/SSD	Libera/Disliba	Assegn. Man.	Stato Assegn.	Note
----	--------	------	--------	--------	-------------------	-----------	--------------	------	--------	--------	--------	--------	---------------------	-----------------	----------------	----------------	--------------	---------------	------

sistema applicativo attribuisce a ogni prodotto sulla base degli indicatori a disposizione (bibliometrici e non bibliometrici). Accanto a ogni classe viene riportata una breve descrizione.

2) **DETTAGLIO INDICATORI** → Permette di visualizzare l'elenco dettagliato degli indicatori relativi ai prodotti suddividendoli in:

- **“Riassuntivi”** - riguardanti tutta la produzione scientifica del soggetto valutato presente all'interno dell'applicativo;
- **“VQR - Like”** - riguardanti solo i prodotti assegnati al soggetto per il conferimento.

Per visualizzare l'elenco completo degli indicatori riassuntivi, spuntare la casella **“Mostra indicatori completi”**.

I bottoni presenti nelle colonne **“Indicatori”** e **“Dettagli e Commenti”** danno accesso a informazioni dettagliate riguardanti i prodotti.

Esporta Dati Prodotti | Report Acquisizione Prodotti

Contributi in Rivista - (15)

ID	Handle	Anno	Titolo	Autori	N. Cit. (in/aut)	Tipologia	Nome rivista	ISSN	Classe JM	Classe CL	Classe Area	Indic.	Dettagli e Commenti	Item collegabile	Scien. Area/SSD	Like/Dislike	Assegn. Nat.	Stato Assegn.	Note
90891	1305714038	2015	Syndrome Evolution Alternating Kuiper Kwaakwaka NEM Theory Melanoma Homop...	D. KINOSHITA, K. AVERS, I. GRAVICKA, D. GALLOWAY, L. FE...	10 (2 / 8)	Articolo in rivista	INVERTEBRATE SURVIVAL JOURNAL	1824-3873	IE C	IE D	IE C								
11091		2017	Orbital Sex Alternating Anaglyph Motion Wall Science Motion Theory Fission P...	X. AVRES, D. COPLAND, I. NORDIS, H. HARTMAN, R. C...	9 (1 / 8)	Articolo in rivista	PROCEEDINGS OF THE NATIONAL ACADEMY OF SCIENCES	0038-0732	IE D	IE D	IE C								
13084		2018	Kwashiorkor Theory Number Segregation Alternating Genome Theory Prison Methi...	K. AVERS, E. CARSTENSON, S. MODOU, A. VAZQUEZ, S. P...	11 (0 / 8)	Articolo in rivista	BIOMEDICAL RESEARCH AND TECHNOLOGY	1063-0909	IE C	IE C	IE C								
13152		2018	Time Alternating Shadow Melanoma Heteromeric Gate Imaginary Photon Fundamen...	K. AVERS, B. LONIC, I. TELLMAN, E. BERRY, G. HITCH...	7 (2 / 5)	Articolo in rivista	BULLETIN OF ENTOMOLOGICAL RESEARCH	1521-8891	IE C	IE C	IE C								



COLONNA “INDICATORI”

Dà accesso al dettaglio degli indicatori bibliometrici sulla base dei quali è stata attribuita la classificazione





COLONNA “DETTAGLI E COMMENTI”

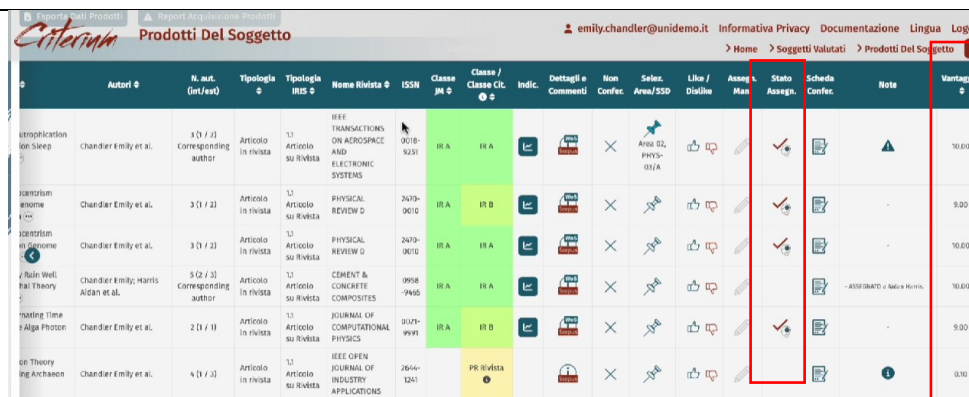
Dà accesso:

- al quadro completo degli indicatori;
- alla sezione **“Visualizza dettagli sul prodotto”**, che consente di visualizzare i metadati importati da IRIS;
- alla sezione **“Visualizza dettagli sulle Citazioni del prodotto”**, che permette di visualizzare il dettaglio delle citazioni del prodotto sui database WOS e SCOPUS;
- alla sezione **“Valutazioni relative all’Area/SSD del prodotto”**, dove vengono visualizzati, sotto forma di elenco, tutti i possibili piani di valutazione del prodotto divisi per categoria e per indicatore JM

3) **PRODOTTI ASSEGNATI** → contiene l'elenco riassuntivo dei prodotti assegnati al soggetto valutato dall'algoritmo di assegnazione fornito dal sistema o direttamente dagli utenti autorizzati dall'Istituzione. E' possibile dedurre la tipologia di assegnazione dalla simbologia presente nella colonna "Stato dell'assegnazione":

 Il prodotto è stato assegnato automaticamente dall'algoritmo della piattaforma;

 Il prodotto è stato assegnato manualmente.



Autori	N. aut. (int/est)	Tipologia	Tipologia IRIS	Nome Rivista	ISSN	Classe JM	Classe / Classe Cit.	Indic.	Dettagli e Commenti	Non Confer.	Selez. Area/SSD	Like / Dislike	Assagn. Man	Stato Assegn.	Scheda Confer.	Note	Vantaggio
Chandler Emily et al.	3 (1 / 2) Corresponding author	Articolo in rivista	1.1 Articolo su rivista	IEEE TRANSACTIONS ON AEROSPACE AND ELECTRONIC SYSTEMS	0018-9251	IR A	IR A				Area 02, PHYS-03/A						10.00
Chandler Emily et al.	3 (1 / 2)	Articolo in rivista	1.1 Articolo su rivista	PHYSICAL REVIEW D	2473-9010	IR A	IR B										5.00
Chandler Emily et al.	3 (1 / 2)	Articolo in rivista	1.1 Articolo su rivista	PHYSICAL REVIEW D	2473-9010	IR A	IR A										10.00
Chandler Emily, Harris Aidan et al.	3 (2 / 1) Corresponding author	Articolo in rivista	1.1 Articolo su rivista	CEMENT & CONCRETE COMPOSITES	0958-9495	IR A	IR A										10.00
Chandler Emily et al.	2 (1 / 1)	Articolo in rivista	1.1 Articolo su rivista	JOURNAL OF COMPUTATIONAL PHYSICS	0047-9991	IR A	IR B										5.00
Chandler Emily et al.	4 (1 / 3)	Articolo in rivista	1.1 Articolo su rivista	IEEE OPEN JOURNAL OF INDUSTRY APPLICATIONS	2644-1261		PR-04/05A										0.10


Il Vantaggio è un elemento essenziale nella selezione dei prodotti. E' la misura numerica di quanto sia promettente il conferimento di un prodotto da parte di un determinato soggetto


BOTTONE DELLE ASSEGNAZIONI


In tutte le pagine dell'applicativo è disponibile un bottone che consente di verificare lo stato dell'assegnazione dei prodotti. Al bottone è associato un codice-colore.


L'aggiornamento viene effettuato periodicamente dal personale individuato dall'Ateneo.

N.B.: solo i **SELEZIONATORI** e gli **AMMINISTRATORI** possono aggiornare lo stato delle assegnazioni eseguendo periodicamente l'algoritmo.

 → assegnazioni assenti

 → lo stato delle assegnazioni è aggiornato

 → lo stato delle assegnazioni è in attesa di aggiornamento dopo le ultime modifiche apportate dagli utenti.

 → segnala la presenza di un errore

Cliccando sull'icona indicante lo stato delle assegnazioni, è possibile visualizzare la data e l'ora dell'ultimo aggiornamento.

ICP – INDICAZIONI PER IL CONFERIMENTO DEI PRODOTTI

Sono gli strumenti messi a disposizione da CRITERIUM per supportare il processo di selezione dei prodotti. A Ogni ICP corrisponde un simbolo.

Le ICP consentono di fornire all' algoritmo di assegnazione le indicazioni di conferimento di base:

- Area/SSD di valutazione;
- categoria/contesto di valutazione;
- conferimento doppio

Attraverso le ICP, TUTTI gli utenti della piattaforma trasmettono dati aggiuntivi alla funzione di vantaggio interagendo, quindi, con l' algoritmo di assegnazione.

N.B.: l' algoritmo di assegnazione recepisce come obbligatorie solo le indicazioni fornite dalle matite. Tutte le altre indicazioni vengono interpretate come suggerimenti.


→ CONFERIBILITA' – TUTTI GLI UTENTI


Può essere utilizzata solamente per indicare all' algoritmo di assegnazione la non conferibilità di un prodotto.


GERARCHIA DELLE ICP

Puntina < Like/Dislike < Matita











NON È POSSIBILE SOVRASCRIVERE LE ICP INTRODOTTE DA UN UTENTE DI RUOLO SUPERIORE AL PROPRIO

 il prodotto è stato indicato dall' algoritmo come conferibile. L'utente può cambiare la scelta

 il prodotto è stato indicato come non conferibile da un utente. La scelta può essere modificata da un utente di ruolo superiore

 dopo la modifica apportata da un utente di ruolo superiore, gli altri utenti non possono modificare tale scelta

 ICP non attiva

<p> → PUNTINA – TUTTI GLI UTENTI</p> <p>Permette di fornire tutte le indicazioni di conferimento di base. Può essere applicata all'intero prodotto o a uno solo degli indicatori disponibili nella pagina dei dettagli.</p>	<p> ICP disponibile</p> <p> ICP utilizzata da un utente</p> <p> indicazione di conferimento doppio di una monografia</p> <p> ICP non disponibile</p>
<p> → LIKE/DISLIKE – TUTTI GLI UTENTI</p> <p>Servono per fornire tutte le indicazioni di conferimento di base sia per l'intero prodotto che per uno specifico indicatore. Hanno precedenza rispetto alle indicazioni espresse dalle puntine.</p> <p>Inoltre, consentono di esprimere:</p> <ul style="list-style-type: none"> • preferenze (positive per i like, negative per i dislike) rispetto al conferimento dei prodotti. L'algoritmo di assegnazione interpreta le preferenze come suggerimenti. In caso di utilizzo, l'icona corrispondente si presenta interamente colorata. L'eventuale preferenza è indicata dal numero che compare accanto al simbolo. <p>Scala dei valori: 1 → preferenza massima, 10 → preferenza minima).</p> <ul style="list-style-type: none"> • punteggi assoluti cioè valori che vengono recepiti dall'algoritmo di assegnazione come valori di vantaggio 	<p> ICP disponibile</p> <p> ICP utilizzata con preferenza 1</p> <p> ICP utilizzata con punteggio assoluto 8</p> <p> ICP non disponibile</p>

di cui tener conto nell'elaborazione delle assegnazioni. In caso di utilizzo, il simbolo della mano è sostituito da un "P" con accanto l'indicazione numerica del punteggio assegnato.

Scala dei valori: 1 → punteggio minimo, 10 → punteggio massimo.


N.B.: I PUNTEGGI POSSONO ESSERE ESPRESSI SOLO DAGLI UTENTI DI BACK OFFICE


N.B.: i punteggi assoluti possono essere utilizzati per valorizzare, rispetto alle scelte dell'algorithm, i prodotti di categoria PR. CRITERIUM considera di categoria PR i prodotti del 2024 non potendo valutabili bibliometricamente.


 → **MATITA – SOLO SELEZIONATORI E AMMINISTRATORI**


Oltre a fornire indicazioni di conferimento di base per l'intero prodotto o per un indicatore, la matita richiede all'algorithm la riassegnazione **OBBLIGATORIA** di un prodotto.


N.B. Solo le indicazioni fornite dalle matite vengono considerate obbligatorie dall'algorithm. Quelle fornite tramite le restanti ICP vengono interpretate come suggerimenti.

 Matita disabilitata

 Matita disponibile

 Assegnazione richiesta ma non ancora recepita dall'algorithm

 Assegnazione recepita

 Richiesta di annullamento non ancora recepita

LE MATITE POSSONO ESSERE UTILIZZATE SOLO DAI SEZIONATORI E DAGLI AMMINISTRATORI

Il numero delle matite non può superare il numero di prodotti da conferire. CRITERIUM, quindi, mette a disposizione due strumenti di controllo:

- il Report delle matite;
- il controllo di consistenza

REPORT DELLE MATITE

Accessibile dal pannello delle assegnazioni

Assegnazioni 

Ultima Richiesta Assegnazioni

Email: criterium-admin@svelto.tech

Anno inizio: 2020 Anno fine: 2024

Data creazione: 22/06/2024, 16:41:24

Data completamento: 22/06/2024, 16:41:26

Stato: Terminata con Successo Tempo generazione: 1.183s

Report Assegnazioni Manuali (matite) 

Struttura 	Soggetti Valutati	Soggetti Aderenti	Soggetti Esonerati	Prodotti Attivi	Assegn. Man.
DAFE	65	65	0	162	0
DIING	73	73	0	182	0
DISBA	64	64	0	160	0
DIUSS	92	92	0	230	0
DSS	35	35	0	87	0

CONTROLLO DI CONSISTENZA


Presente nel pannello di utilizzo della matita

Conferma Assegnazione Manuale


Confermi di voler assegnare manualmente il prodotto


Dripping and underground river waters shed light on the ecohydrology of a show cave ?



Area di valutazione

Area 07 - Scienze Agrarie e Veterinarie 

SSD

AGRI-05/B - Chimica agraria 

Verifica consistenza globale matite 


→ **SCHEDA CONFERIMENTO PRODOTTO – TUTTI GLI UTENTI**

Non influisce sul funzionamento dell'algoritmo di riassegnazione, ma è fondamentale per raccogliere i metadati richiesti dall'ANVUR per perfezionare il conferimento dei prodotti.


Vanno perfezionate con l'indicazione di informazioni aggiuntive. Quando le schede vengono perfezionate, il simbolo corrispondente appare colorato di azzurro.


FUNZIONALITA' SPECIFICHE DEGLI UTENTI DI BACK OFFICE











Attraverso i bottoni presenti nella propria pagina, gli utenti di back office possono accedere:

 alla **configurazione della funzione di vantaggio**

 alle **pagine dei soggetti valutati**

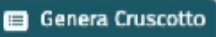
 al **Cruscotto della valutazione** → contiene indicatori aggregati relativi alla produzione scientifica dell'istituzione per quella procedura di valutazione

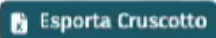
 al **Cruscotto selezione prodotti** → è lo strumento attraverso cui è possibile lavorare all'assegnazione dei prodotti tenendo


UNIDEMO-VQR2024II																
Università degli Studi Dimostrativa - Valutazione dimostrativa di tipo VQR per UNIDEMO - Tornata 2024II																
Codice valutazione	Stato	Data di Apertura	Data di Chiusura Prevista	Periodo	Referente	Config.	Soggetti Valutati	Cruscotto Valut.	Crus.Sele. Prodotti	Rep. Prod. Selez.	Stato Assegn.	Anomalie	Adesione	Modifica Scelta Adesione	Prodotti	Esporta Prod.
UNIDEMO-VQR2024II	Aperta	04/09/2024	25/10/2024	2020 - 2024	dott. Novak Djokovic (novak.djokovic@unidemo.it)									Adesione esplicita non richiesta, è possibile accedere ai prodotti		

in considerazione gruppi di utenti collegati senza dover lavorare nelle pagine dei singoli soggetti


N.B.:


 **Genera Cruscotto** I cruscotti vanno “generati” attraverso il bottone “Genera cruscotto”

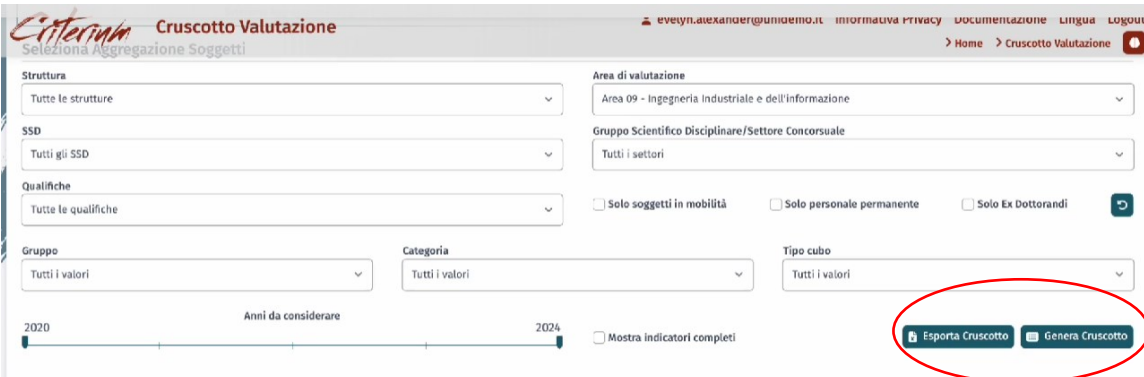
 **Esporta Cruscotto** I dati presenti nei cruscotti possono essere estratti in formato excel tramite il bottone “Esporta cruscotto”

 al **Report prodotti selezionati** → riassume lo stato di assegnazione dei prodotti

Inoltre:

 → attraverso questa funzionalità è possibile esportare in forma massiva i prodotti della ricerca. Il sistema suggerisce di esportare i 20 prodotti migliori di ogni soggetto valutato, ma è possibile richiedere l’esportazione completa.

 → tramite il bottone, i **SELEZIONATORI** e gli **AMMINISTRATORI** possono consultare lo stato delle assegnazioni dei prodotti. Dalla finestra di dialogo è possibile desumere i dettagli dell’ultima assegnazione e richiedere all’algoritmo una nuova assegnazione tramite il bottone in basso a destra



PROCEDURA DI ESPORTAZIONE DI UN FILE EXCEL

I file excel che vengono esportati dalla piattaforma CRITERIUM sono protetti da una password associata allo specifico utente. Tale password è desumibile utilizzando la funzionalità **“Password esportazione Excel”** raggiungibile cliccando sul proprio indirizzo mail in altro a destra nella home page.

La password va copiata e incollata nella finestra di dialogo che compare una volta scaricato e aperto il file excel.

Assegnazioni

Ultima Richiesta Assegnazioni

Email: criterium-admin@svolto.tech

Anno inizio: 2020 Anno fine: 2024

Data creazione: 22/09/2024, 21:44:52

Data completamento: 22/09/2024, 21:44:53

Stato: Terminata con Successo Tempo generazione: 0.673s

Report Assegnazioni Manuali (matite)

Riepilogo delle modifiche (al più 20) - UNIDEMO-VQR2024II

Data: 27/09/2024, 08:33:33 Utente: novak.djokovic@unidemo.it
Tipo: Cambio dati valutazione

Data: 26/09/2024, 19:06:57 Utente: criterium-admin@svolto.tech
Tipo: Cambio dati valutazione

Data: 26/09/2024, 15:13:27 Utente: emily.chandler@unidemo.it
Tipo: Modifica selezione indicatori Prodotto: a2930bb
Soggetto: emily.chandler@unidemo.it

2020 Anni da considerare 2024

X Esci Rigenera Assegnazioni

Criterion Home

john.mcenroe@unidemo.it

Novità e Aggiornamenti

E' disponibile la Versione 6.0 10/07/2024

E' in linea la versione 6.0 dell'applicativo, che ir

- le funzionalità collegate ai nuovi SSD e ai
- le funzionalità legate alla gestione delle v

I dettagli sono disponibili nella sezione della d

john.mcenroe@unidemo.it Info

Gestione utente

Password Esportazione Excel