



**Consiglio di
Amministrazione**

Seduta del

20.05.23

esp. 10.1

L'anno 2022 il giorno 30 marzo del mese di maggio, alle ore 15,30, regolarmente convocato si è riunito presso la sede del Rettorato - Campus AURELIO SALICETI, il Consiglio di Amministrazione con il seguente ordine del giorno:

...OMISSIS...

Sono presenti in Sala Consiliare: il Rettore, Prof. Dino Mastrocola, il Pro-rettore Vicario, prof.ssa Angela Musumeci, il Direttore Generale, Prof. Salvatore Cimini, la Prof.ssa Jorgelina Di Pasquale, il Prof Stefano Traini, il Prof. Andrea Ciccarelli, il Prof. Lucio Parenti e il dott. Tommaso Navarra.

Sono presenti in collegamento a distanza: lo studente Jakub Medda e la studentessa Federica Montagano.

E' assente giustificata: la dott.ssa Miriam Tullii

Per il Collegio dei Revisori sono presenti : il dott. Agostino Chiappiniello, il dott. Renato Pedullà e il dott. Luigi Minnielli.

Assumono le funzioni di Presidente il Rettore, prof. Dino Mastrocola e di Segretario il Direttore Generale, Prof. Salvatore Cimini, il quale chiede la presenza alla riunione della dott.ssa Maria Laura Terzini, in qualità di funzionario verbalizzante coadiuvata dalla dott.ssa Lucia Pichinelli.

Il Presidente, constatato il numero legale, dichiara aperta la seduta alle ore 15.54.

...OMISSIS...



Consiglio di
Amministrazione

Seduta del

30-05-'23

Ordg. 10.1

Delibera n.	579/23
Allegati n.	5
O.d.G.	BILANCIO UNICO DI ESERCIZIO 2022
AREA	Area risorse economiche e finanziarie e controllo di gestione
Responsabile:	Dott.ssa Miriam Tullii
Ufficio Istruttore:	Dott.ssa Sabrina Bozzi - Dott. Massimo Pirocchi

IL PRESIDENTE

sottopone all'attenzione del Consiglio di Amministrazione la seguente relazione predisposta dall'Area Risorse Economiche e Finanziarie e Controllo di Gestione, Ufficio ragioneria, contabilità e controllo di gestione e Ufficio programmazione e pianificazione risorse finanziarie.

Il bilancio unico di esercizio 2022 è stato redatto in conformità a quanto disposto dal Decreto Legislativo n. 18 del 27 gennaio 2012 - "Introduzione di un sistema di contabilità economico-patrimoniale e analitica, del bilancio unico e del bilancio consolidato nelle università, a norma dell'articolo 5, comma 1, lettera b), e comma 4, lettera a), della legge 30 dicembre 2010, n. 240" e dal Decreto del Ministero dell'Istruzione, dell'Università e della Ricerca di concerto con il MEF n.19 del 14 gennaio 2014 - "Principi contabili e schemi di bilancio in contabilità economico-patrimoniale per le università", così come modificato dal D.I. (MIUR/MEF) n. 394 del 08 giugno 2017.

Per tutto quanto non espressamente previsto dal Decreto e dalla normativa inerente specificatamente le università, sono state seguite le disposizioni del Codice Civile ed i Principi Contabili Nazionali emanati dall'Organismo Italiano di Contabilità (OIC).

Il Presidente presenta i seguenti documenti:

- *Relazione sulle attività di ricerca e formazione* di cui all' art. 3 quater Decreto legge 10 novembre 2008, n. 180, modificato dalla Legge di conversione 9 gennaio 2009, n. 1;
- *Bilancio unico di esercizio 2022* che si compone di:
 - a) *Stato patrimoniale al 31/12/2022*, che evidenzia la situazione patrimoniale e finanziaria;
 - b) *Conto economico 2022*, che rappresenta il risultato economico dell'esercizio;
 - c) *Rendiconto finanziario 2022*, che rappresenta in generale lo strumento per effettuare la misurazione della liquidità;
 - d) *Nota integrativa* (che a partire dal Bilancio unico di esercizio 2019 ricomprende la Relazione sulla gestione, secondo quanto disposto dal Manuale Tecnico Operativo, terza edizione, adottato con D.D. MIUR n. 1055 del 30 maggio 2019) che ha la funzione di fornire ulteriori informazioni quantitative e descrittive, completando, integrando e



Consiglio di
Amministrazione

Seduta del

rendendo maggiormente intelleggibili i dati contenuti nello Stato Patrimoniale e nel Conto Economico. Ha lo scopo, inoltre, di illustrare i principi di valutazione, fornire ogni dettaglio delle voci di bilancio e costituisce un elemento informativo fondamentale di supporto all'unitaria comprensione del bilancio d'esercizio.

- *Rendiconto unico d'Ateneo in contabilità finanziaria* (D.I. 08 giugno 2017, 394) Entrate/Uscite 2022;
- *Ripartizione per missioni e programmi* (D.I. 08 giugno 2017, n. 394) - Spese 2022;
- *Prospetti SIOPE 2022* (Incassi 2022, Pagamenti 2022, Disponibilità liquide al 31 dicembre 2022 – archivio Banca d'Italia www.siope.it).

Tutto ciò premesso, il Presidente invita il Consiglio di Amministrazione a deliberare in merito al bilancio di esercizio 2022.

IL CONSIGLIO DI AMMINISTRAZIONE

UDITA la relazione del Presidente;

VISTA lo Statuto di Ateneo emanato con D.R. n. 361 del 31/10/2012;

VISTI gli allegati;

ACQUISITO il parere favorevole del Senato Accademico (seduta del 30 maggio 2023);

ACQUISITO il parere favorevole del Collegio dei Revisori dei Conti;

DELIBERA

di approvare i seguenti documenti:

- *Relazione sulle attività di ricerca e formazione* di cui all' art. 3 quater Decreto legge 10 novembre 2008, n. 180, modificato dalla Legge di conversione 9 gennaio 2009, n. 1;
- *Bilancio unico di esercizio 2022* che si compone di:
 - a) *Stato patrimoniale al 31/12/2022*, che evidenzia la situazione patrimoniale e finanziaria;
 - b) *Conto economico 2022*, che rappresenta il risultato economico dell'esercizio;
 - c) *Rendiconto finanziario 2022*, che rappresenta in generale lo strumento per effettuare la misurazione della liquidità;
 - d) *Nota integrativa*.
- *Rendiconto unico d'Ateneo in contabilità finanziaria* (D.I. 08 giugno 2017, 394) Entrate/Uscite 2022;
- *Ripartizione per missioni e programmi* (D.I. 08 giugno 2017, n. 394) - Spese 2022;



Consiglio di
Amministrazione

Seduta del

- *Prospetti SIOPE 2022* (Incassi 2022, Pagamenti 2022, Disponibilità liquide al 31 dicembre 2022 – archivio Banca d'Italia www.siope.it).

IL DIRETTORE GENERALE
Prof. Salvatore Cimini



Relazione sui risultati delle attività di ricerca, di formazione e di trasferimento tecnologico e sui finanziamenti ottenuti da soggetti pubblici e privati

ANNO 2022

Redatta ai sensi dell'art. 3 - quater del D.L. 10 novembre 2008, n. 180 - convertito in L. 9 gennaio 2009, n. 1 *"Disposizioni urgenti per il diritto allo studio, la valorizzazione del merito e la qualità del sistema universitario e della ricerca"*



I. PREMESSA

1. LE ATTIVITÀ DI RICERCA

- 1.1 Le strutture, il personale di supporto alla ricerca scientifica
- 1.2 Finanziamenti di ateneo per la ricerca
- 1.3 Il processo di valutazione della ricerca
- 1.4 Le politiche di formazione in ricerca: le borse di studio, dottorati ed assegni di ricerca
- 1.5 Internazionalizzazione della ricerca

2. LE ATTIVITÀ DI FORMAZIONE E DI INTERNAZIONALIZZAZIONE

- 2.1 Le strutture, il personale addetto alla formazione
- 2.2 L'offerta formativa
- 2.3 La popolazione studentesca
- 2.4 Internazionalizzazione della didattica
 - 2.4.1 Programma Erasmus+ e ulteriori accordi di mobilità
 - 2.4.1.1 Progetti Erasmus+ azione KA107
 - 2.4.1.2 Mobilità erasmus+ incoming (numerosità)
 - 2.4.2 Partecipazione a programmi della commissione europea

3. L'ATTIVITÀ BREVETTUALE E TRASFERIMENTO TECNOLOGICO

- 3.1 L'attività brevettuale
- 3.2 Il trasferimento tecnologico
- 3.3 Spin off e start up

I. PREMESSA

La presente relazione è resa ai sensi dell'art. 3 - quater del D.L. 10 novembre 2008, n. 180 - convertito in L. 9 gennaio 2009, n. 1 "Disposizioni urgenti per il diritto allo studio, la valorizzazione del merito e la qualità del sistema universitario e della ricerca" al fine di portare a conoscenza degli organi accademici circa lo svolgimento delle attività che costituiscono le missioni dell'Ateneo per l'anno di riferimento; tale relazione è pertanto redatta in coerenza con i documenti di programmazione strategico-gestionale.

L'Università di Teramo è attualmente articolata in 5 Dipartimenti che hanno erogato, per l'anno accademico 2022/2023, la seguente offerta formativa:

Dipartimento di Bioscienze e Tecnologie Agro-Alimentari e Ambientali		
Lauree triennali		
Classe	Denominazione Classe	Denominazione CdS
L-2	Classe delle Lauree in Biotecnologie	Biotecnologie
L-26	Classe delle Lauree in Scienze e Tecnologie Agro-Alimentari	Scienze e tecnologie alimentari
L-26	Classe delle Lauree in Scienze e Tecnologie Agro-Alimentari	Viticoltura e enologia
L-GASTR	Classe delle lauree in Scienze, culture e politiche della gastronomia	Scienze e culture gastronomiche per la sostenibilità
L-P02	Classe delle Lauree ad orientamento professionale in Professioni tecniche agrarie, alimentari e forestali	Intensificazione sostenibile delle produzioni ortofrutticole di qualità
Lauree magistrali		
Classe	Denominazione Classe	Denominazione CdS
LM-9	Classe delle Lauree Magistrali in Biotecnologie Mediche, Veterinarie e Farmaceutiche	Biotecnologie avanzate
LM-9	Classe delle Lauree Magistrali in Biotecnologie Mediche, Veterinarie e Farmaceutiche	Reproductive Biotechnologies
LM-70	Classe delle Lauree Magistrali in Scienze e Tecnologie Alimentari	Food science and technology
Dipartimento di Giurisprudenza		
Lauree triennali		
Classe	Denominazione Classe	Denominazione CdS

L-14	Classe delle lauree in Scienze dei servizi giuridici	Servizi Giuridici
Lauree magistrali		
Classe	Denominazione Classe	Denominazione CdS
Interclasse LM/SC-GIUR e LM-77	Classe delle lauree magistrali in Scienze Giuridiche & classe delle lauree magistrali in Scienze economico-aziendali	Diritto, economia e strategia d'impresa
Lauree magistrali a ciclo unico		
Classe	Denominazione Classe	Denominazione CdS
LMG/01	Classe delle lauree magistrali in giurisprudenza	Giurisprudenza
Dipartimento di Medicina Veterinaria		
Lauree triennali		
Classe	Denominazione Classe	Denominazione CdS
L-38	Classe delle Lauree in Scienze Zootecniche e Tecnologie delle Produzioni Animali	Tutela e benessere animale
Lauree magistrali		
Classe	Denominazione Classe	Denominazione CdS
LM-86	Classe delle lauree magistrali in Scienze zootecniche e tecnologie animali	Scienze delle produzioni animali sostenibili
Lauree magistrali a ciclo unico		
Classe	Denominazione Classe	Denominazione CdS
LM-42	Classe delle Lauree Magistrali in Medicina Veterinaria	Medicina Veterinaria
Dipartimento di Scienze della Comunicazione		
Lauree triennali		
Classe	Denominazione Classe	Denominazione CdS
L-3	Classe delle Lauree in Discipline delle Arti Figurative, della Musica, dello Spettacolo e della Moda	DAMS
L-20	Classe delle Lauree in Scienze della Comunicazione	Scienze della Comunicazione
Lauree magistrali		
Classe	Denominazione Classe	Denominazione CdS

LM-59	Classe delle Lauree Magistrali in Scienze della Comunicazione Pubblica, d'Impresa e Pubblicità	Comunicazione per la gestione delle organizzazioni
LM-65	Classe delle Lauree Magistrali in Scienze dello Spettacolo e Produzione Multimediale	Media, arti, culture
Dipartimento di Scienze Politiche		
Lauree triennali		
Classe	Denominazione Classe	Denominazione CdS
L-15	Classe delle lauree in Scienze del turismo	Turismo sostenibile
L-18	Classe delle Lauree in Scienze dell'Economia e della Gestione Aziendale	Economia
L-36	Classe delle Lauree in Scienze Politiche e delle Relazioni Internazionali	Scienze Politiche
Lauree magistrali		
Classe	Denominazione Classe	Denominazione CdS
LM-62	Classe delle Lauree Magistrali in Scienze della Politica	Scienze politiche internazionali
LM-63	Classe delle Lauree Magistrali in Scienze delle Pubbliche Amministrazioni	Scienze delle amministrazioni

Due corsi di laurea Reproductive Biotechnologies e Food Science and Technology sono erogati in lingua inglese; inoltre, quest'ultimo è convenzionato con l'Università di Chulalongkorn (Thailandia) per il rilascio del double degree.

Scuole di Specializzazione		
Dipartimento di Giurisprudenza		
Area	Classe e Denominazione	Denominazione Scuola
Area giuridica	-	Scuola di Specializzazione per le professioni legali
Area giuridica	-	Scuola di Specializzazione in Diritto Amministrativo e Scienza dell'amministrazione
Facoltà di Medicina Veterinaria		
Area	Classe e Denominazione	Denominazione Scuola
Area veterinaria	Classe della sanità animale	Medicina e Chirurgia del cavallo
Area veterinaria	Classe dell'igiene della produzione, trasformazione, commercializzazione, conservazione e trasporto degli	Ispezione degli alimenti di origine animale

	alimenti di origine animale e loro derivati	
Area veterinaria	Classe della sanità animale	Sanità animale, allevamento e produzioni zootecniche
Area veterinaria	Classe dell'igiene degli allevamenti e delle produzioni zootecniche	Fisiopatologia della riproduzione degli animali domestici
Dipartimento di Scienze della Comunicazione		
Area	Classe e Denominazione	Denominazione
Area Psico-socio-pedagogica	-	Corso di specializzazione per il sostegno agli alunni con disabilità
MASTER I LIVELLO a.a. 2022/2023		
Dipartimento di Bioscienze e tecnologie agroalimentari e ambientali		
Area di riferimento*	Denominazione	
Area Tecnologico-Alimentare	Agricoltura di precisione	
Dipartimento di Giurisprudenza		
Area di riferimento*	Denominazione	
Area Giuridico - Economica	Diritto d'impresa e professioni economico contabili	
Dipartimento di Scienze della Comunicazione		
Area di riferimento*	Denominazione	
Area Umanistico-Sociale	Professione docente sostegno	
Dipartimento di Medicina Veterinaria		
Area di riferimento*	Denominazione	
Area Veterinaria	Nutrizione e alimentazione del cane e del gatto	
Area Veterinaria	Tecnico veterinario	
MASTER II LIVELLO a.a. 2022/2023		
Dipartimento di Giurisprudenza		
Area Giuridica	Criminologia, scienze penalistiche e forensi	
Area Giuridica	Diritto dell'energia e dell'ambiente	
Area Giuridica	Diritto ed economia del mare	
Area Giuridica	International cooperation against transnational financial organized crime	
Dipartimento di Scienze Politiche		
Area di riferimento*	Denominazione	
Area Politico-Sociale	Innovazione e trasformazione digitale nella p.a	
Area Politico-Sociale	International cooperation and security diplomacy	
Dipartimento di Medicina Veterinaria		
Area di riferimento*	Denominazione	
Area Veterinaria	Chirurgia specialistica dei piccoli animali	
Area Veterinaria	Diagnostica per immagini dei piccoli animali	
Area Veterinaria	Medicina della conservazione e gestione sanitaria della fauna selvatica	
Area Veterinaria	Nutrizione e dietetica clinica del cane e del gatto	

Dottorati di ricerca a.a. 2022/2023

Settore	Denominazione
Dipartimento di Scienze della Comunicazione	Studi storici dal medioevo all'eta' contemporanea
Dipartimento di Scienze della Comunicazione	Economic and social sciences
Dipartimento di Bioscienze	Biotecnologie cellulari e molecolari
Dipartimento di Bioscienze	Scienze degli alimenti
Dipartimento di Giurisprudenza	Processi di armonizzazione del diritto tra storia e sistema
Dipartimento di Scienze Politiche	European Studies for Innovation
Dipartimento di Medicina Veterinaria	Scienze mediche veterinarie, sanita' pubblica e benessere animale

Corsi di perfezionamento a.a. 2022/2023

Dipartimento di Medicina Veterinaria	
Area	Denominazione
Area Veterinaria	Riabilitazione veterinaria
Dipartimento di Giurisprudenza; Medicina Veterinaria; Bioscienze e tecnologie agroalimentari ambientali	
Area Giuridica	Commercializzazione dei prodotti agroalimentari

Corsi di formazione professionale a.a. 2022/2023

Dipartimento di Bioscienze e tecnologie agroalimentari e ambientali	
Area	Denominazione
Area Tecnologico-Alimentare	Biotecnologie agroambientali sostenibili
Dipartimento di Scienze Politiche	
Area	Denominazione
Area Politico-Sociale	Politiche delle differenze e tematiche di genere
Area Politico-Sociale	Politiche e strategie delle società calcistiche

Corsi di Aggiornamento a.a. 2022/2023

Dipartimento di Scienze Politiche	
Area	Denominazione
Area Politico-Sociale	Guide del gusto lento

1. LE ATTIVITÀ DI RICERCA

1.1 Le strutture, il personale di supporto alla ricerca scientifica

Nel corso dell'anno 2022 l'assetto organizzativo dell'Area Ricerca è stato integrato tenendo conto delle esigenze legate alla realizzazione dei progetti finanziati nell'ambito del PNRR, nonché dell'esigenza di disporre di almeno due unità di personale di collegamento tra la parte scientifica e la parte amministrativa, in grado di ottimizzare le informazioni ed i procedimenti alla base dei progetti di ricerca e relativi Mileston e Target.

Da un lato è stata confermata la Mission dell'Area come punto di riferimento per il supporto alle strategie volte al miglioramento della qualità della ricerca, attraverso il supporto alla progettazione per la partecipazione a bandi competitivi e non, per il supporto dell'Alta formazione in Ricerca e della Terza missione. Dall'altro lato l'Area è altresì divenuta punto di riferimento per le procedure relative alla realizzazione dei progetti finanziati dal PNRR e PNC, nonché dai numerosi finanziamenti ministeriali in attuazione del PNR e PON R&I.

L'Area si configura quale struttura finalizzata alla gestione dei processi relativi all'intera filierache conduce dalle attività di ricerca fino al trasferimento tecnologico del "prodotto" e dei risultati della ricerca. In particolare,

- ✓ L'Ufficio Progettazione, Valutazione e Valorizzazione della Ricerca, assicura supporto ed assistenza ai ricercatori nelle fasi di predisposizione e presentazione dei progetti di ricerca locali, nazionali, europei e internazionali; pianifica ed organizza eventi sulla progettazione; fornisce il supporto per implementare le strategie per il monitoraggio e la valutazione della Ricerca; garantisce il supporto informativo, organizzativo e gestionale del Catalogo della Ricerca di Ateneo.
- ✓ L'Ufficio Gestione e rendicontazione progetti di Ateneo, assicura le attività di gestione e rendicontazione di progetti di ricerca nazionali e internazionali assegnati in gestione presso l'Area Centrale e ritenuti strategici per l'Ateneo, partecipa, qualora necessario anche alla fase di progettazione di tutti i progetti d'Ateneo e fornisce assistenza per gli aspetti gestionali e organizzativi delle strutture di ricerca.
- ✓ L'Ufficio Trasferimento Tecnologico promuove l'interazione con il mondo delle imprese e con il know-how tecnologico dell'Università, con particolare riferimento agli spin off. Gestisce e coordina i processi finalizzati alla tutela e alla valorizzazione della proprietà intellettuale.
- ✓ L'Ufficio Formazione alla ricerca, che si occupa di garantire la programmazione e la corretta gestione dei dottorati di ricerca, nonché di presidiare le procedure per gli assegni e borse di ricerca e di promuovere l'internazionalizzazione della ricerca, anche attraverso accordi bilaterali e convenzioni con Università straniere.

1.2 Finanziamenti di ateneo per la ricerca

Nel corso dell'anno 2022, in una fase di generale ripartenza e sostenibilità del Paese, l'Ateneo ha visto concretizzarsi le opportunità derivanti dal PNRR ed intercettate nell'anno 2021.

Con DR 647/2021 del 29/12/2021 era stato, infatti, costituito un gruppo di lavoro interdisciplinare, composto dal Prorettore vicario, dal Delegato all'alta Formazione, dal Delegato alla Progettazione della ricerca e dai Presidi dei Dipartimenti o loro delegati al fine di mettere in campo tutte le competenze necessarie per assicurare il coordinamento, la supervisione e il monitoraggio delle iniziative dell'Ateneo derivanti dal PNRR.

Nel primo semestre si sono tenuti incontri con cadenza settimanale al fine di vagliare le opportunità progettuali, selezionare le competenze in Ateneo, coinvolgere in numero massimo di ricercatori dell'Ateneo, riportare le attività presso i Dipartimenti e supportare il Rettore per ogni tipologia di bando della missione 4, con attenzione anche alle altre missioni ove segnalato dai docenti. Le azioni si sono concretamente realizzate nella strutturazione di diversi progetti e partenariati con partecipazione a diversi bandi.

In particolare sono stati finanziati i seguenti progetti:

- ✓ **ECOSISTEMA DELL'INNOVAZIONE – VITALITY** – “Innovation, digitalisation and sustainability for the diffused economy in Central Italy”, nell'ambito del Piano Nazionale di Ripresa e Resilienza, Missione 4 Istruzione e ricerca – Componente 2 dalla ricerca all'impresa – Investimento 1.5, finanziato dall'Unione europea – NextGenerationEU, nel ruolo di Spoke 3 e affiliato allo Spoke 1. L'Ateneo di Teramo risulta affiliato allo Spoke 1, denominato “Megalithic, MEthods and tecnoloGies enhAncing Local specialisations sTrategies in Health, Industry and Cybersecurity”, di cui è Responsabile l'Università di L'Aquila ed è Responsabile dello Spoke 3, denominato “Innovative food production: matching sustainability and quality of life”, con i seguenti affiliati: Università Politecnica delle Marche. Università di Perugia, Istituto zooprofilattico di Teramo. In particolare lo Spoke 3 ha l'obiettivo di colmare il gap nel trasferimento tecnologico per il settore agroalimentare, soprattutto per le PMI che sono attori cruciali nelle 3 regioni, attraverso la costituzione di una struttura stabile, costituita da persone con comprovata esperienza di ricerca applicata che interagiscono con le aziende (in particolare PMI) e nuove figure professionali formate sulla ricerca applicata e il trasferimento tecnologico, creando un ambiente fertile che aumenterà le attività di ricerca e innovazione. Budget Unite pari a € 8.351.291,53 (di cui € 7.917.041,53 relativo allo Spoke 3 e € 434.250,00 relativo allo Spoke 1).

- ✓ **ECOSISTEMA DELL'INNOVAZIONE – EINS** - Ecosystem of Innovation for Next Generation Sardinia nell'ambito del Piano Nazionale di Ripresa e Resilienza, Missione 4 Istruzione e ricerca – Componente 2 dalla ricerca all'impresa – Investimento 1.5, finanziato dall'Unione europea – NextGenerationEU, nel ruolo di affiliato allo Spoke 5 “Aerospace science and technology”, coordinato dall'Università di Sassari - Budget Unite pari a € 301.000,00. In particolare, lo Spoke 5 “Aerospace science and technology”, coordinato dall'Università di Sassari, in cui l'Università degli Studi di Teramo risulta affiliato, svolgerà attività di ricerca applicata, formazione per ridurre la mancata corrispondenza tra le

competenze richieste dalle imprese e quelle offerte dalle università, valorizzazione dei risultati della ricerca con il loro trasferimento alle imprese, sostegno alla creazione e allo sviluppo di start-up e spin-off della ricerca, promozione di attività e servizi di incubazione.

- ✓ **PROTOCOLLO D'INTESA MISURA B – SUB MISURA B.4** del Programma unitario di intervento per le aree del terremoto del 2009 e 2016 a valere sul Fondo complementare del PNRR per l'innovazione nel settore agroalimentare – Completamento del “*Centro Europeo Agri-BioSERV*”. L'Università di Teramo è soggetto responsabile del Centro di ricerca per l'innovazione nel settore agroalimentare – Completamento del “*Centro Europeo Agri-BioSERV*”, i cui ambiti di ricerca sono i seguenti: a) conoscenza e gestione sostenibile dei sistemi agroalimentari; b) tecnologie alimentari ed efficientamento dei processi di trasformazione; c) valorizzazione del microbioma nei sistemi produttivi agroalimentari – Budget Unite pari a € 13.000.000,00.
- ✓ **PROGETTO** “*Testing the potential of foodborne lactic acid bacteria to mitigate autism spectrum disorder symptoms: a translational study with Lactiplantibacillus plantarum*”, nell'ambito del PNRR – M6C2: Innovazione, Ricerca e Digitalizzazione del servizio sanitario. Il progetto di ricerca, relativo alla tematica “*Malattie Croniche non Trasmissibili (MCnT) ad alto impatto sui sistemi sanitari e socio-assistenziali: Eziopatogenesi e meccanismi di malattia*” ha come soggetto proponente l' Istituto Superiore di Sanità. Budget Unite pari a 234.400 €.
- ✓ **PROGETTO** “*BipOLAR Disorder Integrative stagiNG: incorporating the role of biomarkers into Progression AcrosS Stages (BOARDING-PASS)*”, nell'ambito del PNRR – M6C2: Innovazione, Ricerca e Digitalizzazione del servizio sanitario.

Il progetto di ricerca, relativo alla tematica “*Malattie Croniche non Trasmissibili (MCnT) ad alto impatto sui sistemi sanitari e socio-assistenziali: Eziopatogenesi e meccanismi di malattia*” ha come soggetto proponente la Regione Lombardia. Budget Unite pari a 250.000,00 €.

1.3 Il processo di valutazione della ricerca

Nel corso del 2022 si è conclusa la terza Valutazione della Qualità della Ricerca (VQR) realizzata dall'ANVUR

(Agenzia Nazionale di Valutazione del Sistema Universitario e della Ricerca), riferita al quinquennio 2015-2019,

con la pubblicazione sia del rapporto finale dell'Anvur (27/06/2022) sia del Rapporto relativo ai risultati dei singoli Atenei (21/07/2022).

I risultati della VQR, oltre a fornire una fotografia della ricerca italiana sono utilizzati dal MUR, per ripartire, l'80% della parte premiale del Fondo di Finanziamento Ordinario (FFO) e per individuare i dipartimenti degli Atenei statali italiani che potranno competere per ottenere un importante finanziamento straordinario destinato a sostenere un progetto di ricerca e sviluppo quinquennale.

Le pubblicazioni scientifiche conferite e valutate sono state 646. La tabella evidenzia il numero dei prodotti conferiti nelle 13 Aree presenti nel nostro Ateneo, mostrando la percentuale relativa ai prodotti conferiti sul totale di Area.

Tabella 1

Area	# Prodotti conferiti	% sul totale di area
		1
		6
		7
		2
		8
		4
		9
		6
		4
		4
totale	646	

Coerentemente alla composizione del corpo docente dell'Ateneo, il numero dei prodotti conferiti risulta eterogeneo con l'assoluta prevalenza dell'Area 7 e dell'Area 12.

I prodotti del personale afferente all'Ateneo che ha mantenuto lo stesso ruolo nel periodo 2015-2019, generano gli indicatori IRAS1 (quali-quantitativo) e R1 (qualitativo). I prodotti del personale afferente all'Istituzione che è stato assunto o ha conseguito avanzamenti di carriera nel periodo 2015-2019, generano gli indicatori IRAS2 (quali- quantitativo) e R2 (qualitativo). I prodotti del totale del personale dell'Ateneo generano gli indicatori IRAS1_2 e R1_2. Le tabelle di seguito mostrano i dati relativi alla valutazione della produzione scientifica nelle varie aree disciplinari, distinte nelle classi di merito A) Eccellente ed estremamente rilevante; B) Eccellente; C) Standard; D) Rilevanza sufficiente; E) Scarsa rilevanza o non accettabile, con gli indicatori R1, IRAS1, R2, IRAS2 e R1_2 IRAS1_2.

Tabella 2 – Relativa al Profilo del Personale permanente

Area	# Prodotti conferiti	# Prodotti A	# Prodotti B	# Prodotti C	# Prodotti D	# Prodotti E	R1	IRAS1*100
							3	3
	5						6	
								6
1							3	7
	2						2	8
1							4	1
0							4	3
							2	6

Tabella 3 – Relativa al Profilo neo-assunto o con avanzamento di carriera

Area	# Prodotti conferiti	# Prodotti A	# Prodotti B	# Prodotti C	# Prodotti D	# Prodotti E	R2	IRAS2*100
							9	3
							7	8
	3						4	2
							4	3
1							2	6
							2	

Tabella 4 – Relativa al Profilo di tutto il personale

Area	# Prodotti conferiti	# Prodotti A	# Prodotti B	# Prodotti C	# Prodotti D	# Prodotti E	R1_2	IRAS1_2*100
							1	3
							3	6
	2						5	6
							4	
1							2	7
	5						4	6
1							8	3
0							8	7
							8	2

L'indicatore R consente una misura diretta della qualità della ricerca. In particolare, l'indicatore R1 (tabella 2) è superiore a 1 nelle Aree 13 b e 3, mostrando dunque un risultato superiore rispetto alla media nazionale di area e vicinissimo a 1 nelle Aree 7 e 12, mostrando dunque un risultato lievemente inferiore alla media nazionale di area.

Dall'analisi degli indicatori emerge una qualità media più elevata dei prodotti conferiti dai ricercatori neoassunti o promossi, rispetto a quelli che non hanno cambiato qualifica nel periodo 2015-2019, ciò ad indicare una buona politica di reclutamento dei Dipartimenti e dell'Ateneo nel periodo 2015-2019. In particolare, l'indicatore R2 è superiore a 1 in quattro aree scientifiche: area 3, area 10, area 11a e area 12.

Con Decreto Ministeriale n. 581 del 24 giugno 2022 è stato assegnato il Fondo di Finanziamento ordinario (FFO) alle Università, e tenuto conto anche dei risultati della VQR 2015-2019, è stata attribuita all'Ateneo di Teramo una quota premiale FFO 2022, leggermente superiore rispetto a quella dell'anno precedente.

Nella VQR 2015-2019 sono stati anche valutati i casi studio relativi alla Terza Missione, ovvero all'insieme delle attività con cui le Istituzioni collaborano e interagiscono con i contesti territoriali e la società.

I tre casi studio conferiti dall'Università di Teramo sono i seguenti:

- Unite per la legalità e l'inclusione, inserito nel campo d'azione principale h. Produzione di beni pubblici di natura sociale, educativa e politiche per l'inclusione
- Ospedale Veterinario Universitario Didattico (OVUD) e servizio al territorio inserito nel campo d'azione principale e. Sperimentazione clinica e iniziative di tutela della salute
- - Intermediazione per la promozione dell'imprenditorialità e dell'occupazione inserito nel campo d'azione principale b. Imprenditorialità accademica

Sono stati valutati in modo non del tutto soddisfacente, in particolare uno si è posizionato nella classe di merito B, uno in D e l'altro in E.

L'Ateneo ha inoltre partecipato, attraverso suoi delegati, alle attività dei gruppi di lavoro creati dalla CRUI per esaminare, nel complesso il processo di funzionamento della VQR 3. In particolare l'Ateneo ha partecipato a due gruppi di lavoro quello sulla peer review e GEV e quello sull'ISPD e i Dipartimenti di Eccellenza.

A conclusione dei lavori è stato elaborato un rapporto, che è stato presentato in Commissione ricerca CRUI nel mese di ottobre 2022.

Nel corso del 2022, a seguito della pubblicazione da parte di ANVUR dei documenti relativi ai risultati dell'esercizio VQR 2015-2019, sono stati avviati gli incontri con le strutture dipartimentali per analizzare e discutere i risultati ottenuti, in particolare in data 30 novembre 2022 con il Dipartimento di Scienze della Comunicazione e in data 15 dicembre 2022 con il Dipartimento di Scienze Politiche. Nel 2023 si sono conclusi gli incontri con gli altri Dipartimenti.

Il processo di analisi e condivisione dei risultati, in modo approfondito, a livello dipartimentale, si è dimostrato utile, anche al fine di redigere il rapporto sui risultati della VQR e sulle strategie per affrontare i futuri esercizi della Valutazione della ricerca.

1.4 Le politiche di Formazione in Ricerca: le Borse di Studio, Dottorati ed Assegni di Ricerca

OBIETTIVI

In coerenza con i programmi di sviluppo quadriennale 2017-2020 e 2021-2024 l'Ateneo continua a valorizzare le politiche di consolidamento della filiera della ricerca attraverso il finanziamento e la gestione in qualità della formazione dottorale e post-dottorale, nonostante i limiti finanziari imposti dal bilancio continua a porre l'alta formazione in ricerca fra le aree strategiche di sviluppo.

Per perseguire tale visione strategica intende UniTe perseguire due principali obiettivi:

A. POTENZIARE LA FILIERA DELL'ALTA FORMAZIONE IN RICERCA

attraverso politiche di:

- raccordo dei corsi di dottorato con istituzioni esterne pubbliche e private (finanziamento di borse di studio esterne),
- consolidamento della dimensione internazionale e intersettoriale
- promozione delle azioni di progettazione dei programmi di dottorato e post dottorato nazionali e internazionali.

B. POTENZIARE I SERVIZI A SUPPORTO DELL'ALTA FORMAZIONE IN RICERCA

Il processo di pianificazione strategica dell'alta formazione in ricerca si compone della definizione di nuovi organismi e strumenti capaci di sostenere in modo dinamico la programmazione, monitoraggio e valutazione della materia.

INDICATORI DI RISULTATO

Indicatori obiettivo A

- (1) Numero di corsi di dottorato accreditati
- (2) Numero di borse di dottorato messe a bando,
- (3) Numero di borse di dottorato intercettate da istituzioni esterne,
- (4) Internazionalizzazione: Numero dottorandi con acquisizione del titolo all'estero e di dottorandi in mobilità internazionale per periodi maggiori di tre mesi
- (5) Numero borse di dottorato e post laurea, intercettazione su fondi Ministeriali (Agenzia di coesione e MUR)

Indicatore obiettivo B

- (6) Numero unità di personale strutturato a supporto dell'alta formazione
- (7) Numero nuovi servizi

AZIONI PIANIFICATE

- 1) Pianificazione procedure e programmazione borse aggiuntive di dottorato su azioni Innovazione e Green a valere su fondi MUR DM 1061 del 10/08/2021 (Senato accademico del 26 ottobre 2021 e CdA del 27 ottobre 2021 con i quali si è ratificato il Decreto Rettoriale n. 411 del 28 settembre 2021)
- 2) Pianificazione procedure e programmazione borse aggiuntive di dottorato comunale su

- fondi Agenzia di Coesione DL 222/2022 (Senato accademico del 26 ottobre 2021 e CdA del 27 ottobre 2021 con i quali si è ratificato il Decreto Rettorale n. 378 del 10 settembre 2021 con il quale si è autorizzata la sottoscrizione di Accordi di Collaborazione ai sensi dell'art. 15 della Legge 241/1990 con le Aggregazioni dei Comuni per la partecipazione al bando dei dottorati comunali)
- 3) Deliberazione del nuovo regolamento di dottorato in coerenza con D.M. n. 226 del 14 dicembre 2021, pubblicato sulla Gazzetta Ufficiale, serie generale, n. 308 del 29 dicembre 2021, "Regolamento recante modalità di accreditamento delle sedi e dei corsi di dottorato e criteri per la istituzione dei corsi di dottorato da parte degli enti accreditati", entrato in vigore il 13 gennaio 2022 (Senato accademico del 1° marzo 2022 e CdA del 2 marzo 2022 ed emanato con D.R. n. 158 del 9 marzo 2022)
 - 4) Pianificazione in seno al tavolo di coordinamento di Ateneo dell'accREDITamento e programmazione XXXVIII ciclo (Riunioni del tavolo coordinatori Ateneo nei giorni 10 e 17 maggio 2022)
 - 5) Selezione in seno al tavolo di coordinamento di Ateneo delle candidature sulle risorse MUR e DM 351 e DM 352 del 9 aprile 2022 (Riunioni del tavolo coordinatori Ateneo nei giorni 10 e 17 maggio)
 - 6) Deliberazione programmazione del XXXVIII ciclo (Senato accademico e CdA del 24 maggio 2022)
 - 7) Costituzione del gruppo di lavoro per la coordinazione e partecipazione bandi competitivi PNRR (DR 647/2021)
 - 8) Costituzione tavolo di lavoro per attuazione azioni progetto AGRIBIOServ (DR. 288/2022)
 - 9) Redazione di numerose proposte competitive a valere sulle azioni PNRR
 - 10) Confronto delegato all'alta formazione e Presidio di Qualità per l'avvio dell'applicazione del sistema AVA 3 relativamente al terzo livello di formazione (Prima riunione 16 giugno 2022)
 - 11) Confronto all'interno del tavolo dei coordinatori di dottorato al fine di attuare la gestione in qualità del terzo livello di formazione in coerenza con in nuovo Modello di accREDITamento periodico delle sedi e dei corsi di studio universitari Consiglio Direttivo ANVUR 12 ottobre 2022.
 - 12) Proposta di regolamento della scuola di dottorato

RISULTATI RAGGIUNTI

- (1)*Aumento numero di corsi di dottorato accREDITati (7 corsi con sede amministrativa Teramo, partecipazione ad 1 corso di dottorato associato con sede amministrativa Roma tre e partecipazione a due dottorati nazionali);
- (2)*Aumento delle borse di dottorato messe a bando nel XXXVII (47 borse) e XXXVIII (55 borse) ciclo contro le 46 borse e 36 borse del XXXVI e XXXV ciclo e proposta di una nuova struttura di gestione della formazione dottorale;
- (3)**Aumento del numero di borse di dottorato intercettate da istituzioni esterne nel XXXVII (18 borse) e XXXVIII ciclo (23 borse) rispetto alla media di 12 dei cicli XXXVI e XXXV
- (4)*Consolidamento del numero di dottorandi con titolo di studio acquisiti all'estero (media dottorandi/ciclo xx) e *consolidamento del numero di dottorandi in mobilità all'estero con periodo superiore a tre mesi (media dottorandi=10 con periodi mobilità > 3 mesi xxx);
- (5)** Aumento del finanziamento borse a valere fondi Ministeriali ricevuti per il XXXVII ciclo dall'Agenzia di coesione nell'ambito del bando dottorati comunali (3 borse) e dal MUR nell'ambito dell'azione PON R&I (12 borse biennali con cofinanziamento terzo anno a carico dell'Ateneo) nonché nel XXXVIII ciclo finanziate con le risorse previste dal DM 351/2022 (20

borse) e dal DM 352/2022 (borse 5).

(6) Aumento sensibile del finanziamento indirizzato al potenziamento delle infrastrutture di ricerca (Vitality, Misura B4, due progetti SISMA 2016), strumentazioni (Fondi per edilizia MUR), reclutamento personale in formazione di ricerca (Vitality e Sisma 2016 Scalare)

(7) Mancata implementazione delle risorse umane a supporto dei servizi amministrativi a sostegno dell'alta formazione in ricerca

(8) Mancata implementazione servizi amministrativi a supporto dell'alta formazione in ricerca,

*Per questi indicatori non è stato previsto una fase di miglioramento alla luce dell'elevato standard di qualità già raggiunto

**Questo indicatore sta migliorando in maniera sensibile

*** Nuovo indicatore introdotto a seguito dell'entrata in vigore della nuova programmazione MUR a sostegno dei corsi di dottorato attivata a seguito dell'entrata in vigore del DM 226/2021

RISORSE UTILIZZATE

A) Risorse di ateneo

Finanziamento Ateneo a sostegno di borse di studio, budget ricerca, maggiorazione borse per dottorati in mobilità internazionale:

XXXVII ciclo: Euro 1.5 ML e cofinanziamento terza annualità DM 1061 euro 235.180,11

XXXVIII ciclo: Euro 963.994,69 +una annualità per assegno di ricerca 25.000 Euro

Finanziamento a supporto della didattica trasversale ai fini dell'accreditamento ANVUR indicatore A8: confermati € 5.000 non spesi nell'anno 2021

B) Risorse ministeriali

XXXVII ciclo

8 borse aggiuntive intercettate nei bandi competitivi vi nazioni PON R&I (4 borse pari a 351.766.40 Euro) e FSC (4 borse pari a 333.078,81 Euro)

3 borse aggiuntive di dottorato progetto DEMETRA (150.000 Euro)

DM 1061/2021 12 borse di dottorato (euro 623.433,46)

XXXVIII ciclo

DM 351/2022 euro 1.200.000

DM 352/2022 euro 150.000

C) Risorse su fondi europei

XXXVII ciclo

5 borse aggiuntive MSCA intercettate attraverso 2 progetti competitivi H2020- MSCA di cui 3 borse nell'ambito del progetto P4FIT- H2020 MSCA-ITN-EJD 2020 Responsabili Prof. Barbara Barboni e Valentina Russo.

Budget € 875.000 (<https://www.p4fit.eu>)

E 2 borse nell'ambito del progetto BioInspireSensing- MSCA-ITN-ETN 2020 Responsabile Unità Prof Enrico Dainese. Budget € 720.000,00 00 (<https://www.bioinspiresensing.eu/network/beneficiaries>)

B4. 2 assegni di ricerca per personale tecnico amministrativo finanziati con spese generali (other costs) del progetto MSCA Cofund REP-EAT (50.000 Euro)

D) Risorse intercettate da istituzioni esterne

18 borse di dottorato finanziate da istituzioni esterne pubbliche e private nell'ambito della programmazione XXXVII (1.05 ML euro)

23 borse di dottorato finanziate da istituzioni esterne pubbliche e private nell'ambito della

programmazione XXXVIII (1,2 Ml euro)

RESPONSABILI ATTUAZIONE OBIETTIVO

Personale Accademico: Prof.ssa Barbara Barboni, delegato del rettore all'alta formazione in ricerca in collaborazione per la parte di progettazione di ricerca con il Prof. Dario Compagnone, delegato alla ricerca.

Personale Amministrativo: Dr.ssa Miriam Tullii e Dr. Sergio Altitonante

Personale esterno a contratto: Dr.ssa Luana Greco e Dr.ssa Emanuela D'Agostino

1.5 Internazionalizzazione della ricerca

rispetto al contesto regionale e nazionale dell'alta formazione in ricerca e in coerenza con le linee strategiche di sviluppo nazionale ed europeo codificati nel Piano Nazionale della Ricerca, PIANO NAZIONALE DI RIPRESA E RESILIENZA e Programma Strategico Europeo Horizon Europe, ha confermato il proprio impegno a sostegno del terzo livello di formazione adeguando la programmazione alle novità proposte dalle nuove regole di accreditamento introdotte dal DM 226 del 2021.

Attraverso le politiche di sostegno all'alta formazione UniTe intende:

- valorizzare la programmazione formativa completando la filiera con il terzo livello di formazione
- qualificare la sua eccellenza in ricerca mettendo in campo azioni di networking volte a fronteggiare la crescente concorrenzialità tecnologica e di ricerca nazionale e europeo

INDICATORI DI RISULTATO

- (1) Strutturazione di un organismo gestionali della formazione dottorale per la coordinazione in qualità delle azioni di accreditamento, programmazione attività formativa, monitoraggio, valutazione e gestione del sistema qualità della formazione dottorale di Ateneo
- (2) Consolidamento delle proposte di accreditamento di corsi di dottorati nella programmazione del XXXIX ciclo con partnership estere
- (3) Consolidamento delle risorse esterne intercettate da istituzioni accademiche e non accademiche a favore di borse di dottorato
- (4) Consolidamento delle borse di dottorato e fellowship individuali (RTD A) finanziate da fondi MUR o HE nell'ambito delle azioni programmatiche 2022/2023
- (5) Incremento delle convenzioni di partenariato con istituzioni accademiche, centri di ricerca e imprese nazionali e internazionali nonché con pubbliche amministrazioni finalizzate alla programmazione e gestione dei percorsi dottorali finanziati dalle azioni MUR di cui al punto 3) e programmi dottorali MSCA H2020 (P4 FIT e

L'analisi dei precedenti indicatori è riferita alla programmazione XXXVIII e XXXIX Ciclo relativi agli anni accademici 2022-2023

AZIONI PIANIFICATE e ESITO

In particolare, le azioni intraprese e i relativi esiti messi in campo ai fini del raggiungimento degli obiettivi prefissati nel 2021/2022 sono di seguito elencate:

Pianificazione procedure e programmazione borse aggiuntive di dottorato che prevedono una obbligatoria mobilità verso istituzioni pubbliche e private estere quali:

-azioni Innovazione e Green a valere su fondi MUR DM 1061 del 10/08/2021 (Senato accademico del 26 ottobre 2021 e CdA del 27 ottobre 2021 con i quali si è ratificato il Decreto Rettorale n. 411 del 28 settembre 2021)

-borse di dottorato e fellowship individuali (RTD A) finanziate da fondi MUR nell'ambito delle azioni programmatiche 2021 (12 borse biennali di dottorato e 22 borse per RTD A con cofinanziamento terzo anno a carico dell'Ateneo) e 2022 (20 borse di dottorato di cui DM 351/2022 e 5 borse di cui DM 352/2022)

Pianificazione procedure e programmazione borse aggiuntive di dottorato comunale su fondi Agenzia di Coesione DL 222/2022 (Senato accademico del 26 ottobre 2021 e CdA del 27 ottobre 2021 con i quali si è ratificato il Decreto Rettorale n. 378 del 10 settembre 2021 con il quale si è autorizzata la sottoscrizione di Accordi di Collaborazione ai sensi dell'art. 15 della Legge 241/1990 con le Aggregazioni dei Comuni per la partecipazione al bando dei dottorati comunali) Intercettazione di 3 borse aggiuntive di dottorato a valere sulle due aree interne della Regione Abruzzo

Pianificazione in seno al tavolo di coordinamento di Ateneo dell'accreditamento e programmazione XXXVIII ciclo (Riunioni del tavolo coordinatori Ateneo nei giorni 10 e 17 maggio 2022)

Aumento delle proposte di accreditamento di corsi di dottorati nella programmazione del XXXVIII ciclo con la proposta di adesioni a:

-dottorato nazionali le in "Sviluppo sostenibile e cambiamento climatico", coordinato dalla Scuola Universitaria Superiore – IUSS Pavia

-dottorato nazionale in "Heritage science". Scienze umane e STEM per il patrimonio Coordinato dall'Università Roma la Sapienza

-un corso di dottorato associato con Sede amministrativa Roma Tre in «Culture, pratiche e tecnologie del cinema, dei media, della musica e dello spettacolo», nuovo dottorato innovativo in corso di accreditamento;

-Selezione in seno al tavolo di coordinamento di Ateneo delle candidature sulle risorse MUR e DM 351 e DM 352 del 9 aprile 2022 (Riunioni del tavolo coordinatori Ateneo nei giorni 10 e 17 maggio)

--Assegnazione delle 20 borse di studio in coerenza con gli ambiti tematici identificati dal DM 351/2022 (9 su tematiche PNRR, 1 su transizione ecologica, 8 di pubblica amministrazione e 2 su patrimonio culturale) a fronte delle 36 candidature ricevute

-Assegnazione di solo 5 delle 37 borse di studio cofinanziate dall'impresa messe a disposizione dal DM 352/202

-Deliberazione programmazione del XXXVIII ciclo (Senato accademico e CdA del 24 maggio 2022)

-Consolidamento delle risorse esterne intercettate da istituzioni accademiche e non accademiche a favore di borse di studio programmate nel XXXVII e XXXVIII ciclo

-Riduzione dell'impegno finanziario dell'Ateneo a favore della formazione dottorale (10 borse contro la media di 20-22 borse degli anni precedenti)

-Costituzione del gruppo di lavoro per la coordinazione e partecipazione bandi competitivi PNRR (DR 647/2021)

-Proposta progetto Europeo MSCA ITN su call di Horizonte Europe e Finanziamento progetto MSCA-ITN Afrodita sotto la coordinazione dell'Università di Murcia con Teramo come unità

beneficiaria di due borse di dottorato internazionale

UNITÀ DI PERSONALE AGGIUNTIVA PER ISTITUZIONE SCUOLA DI DOTTORATO DI ATENEIO

Accademico: Prof.ssa Barbara Barboni delegato del Rettore all'alta formazione in ricerca

Amministrativo: Dr. Sergio Altitonante: accreditamento e gestione carriere dottorati

Amministrativo: Dr.ssa Miriam Tullii: EP area e supporto amministrativo per progettazione, gestione e rendicontazione dei progetti MSCA- Doctoral Programme

Amministrativo a contratto: Dr.sse Luana Greco e Emanuela D'Agostino

2. LE ATTIVITÀ DI FORMAZIONE E DI INTERNAZIONALIZZAZIONE

2.1 Le strutture, il personale addetto alla formazione

L'Ateneo nel corso dell'anno 2022 ha riconfermato e rinforzato l'assetto organizzativo delle strutture con un incremento delle unità di personale a supporto al Presidio di Qualità di Ateneo, dell'Ufficio per l'offerta formativa e dei servizi all'internazionalizzazione della didattica, di seguito l'assetto organizzativo:

Area Servizi agli studenti con i seguenti uffici

- Segreteria studenti
- Ufficio Mobilità e relazioni internazionali
- Ufficio studenti con disabilità, invalidità e DSA
- Ufficio Statistico e parametri informatizzati per la Didattica
- International Welcome Office
- Servizio Accessibilità e Inclusione

Area Didattica, valutazione e qualità con i seguenti uffici

- Ufficio supporto al Nucleo di Valutazione
- Ufficio di supporto al Presidio di Qualità di Ateneo
- Ufficio per l'offerta formativa
- Ufficio collaborazioni e iniziative culturali studentesche

Tale assetto organizzativo assicura l'attuazione delle politiche di qualità della didattica in quanto: supervisiona lo svolgimento adeguato e uniforme delle procedure di Assicurazione della Qualità (AQ) di tutto l'Ateneo; propone strumenti comuni per l'AQ e le attività formative per la loro applicazione; supporta i corsi di studio (CdS), i loro Referenti e i Responsabili delle strutture didattiche e di ricerca per le attività comuni, assicura i servizi agli studenti, su più fronti, ovvero per la mobilità internazionale e dell'accoglienza degli studenti stranieri, per la corretta gestione delle procedure amministrative relative alla carriera degli studenti, per l'accoglienza ed ascolto dei fabbisogni degli immatricolati/iscritti, assicura i servizi a favore degli studenti con disabilità, invalidità e disturbi specifici dell'apprendimento, inoltre con l'Ufficio International Welcome Office assicura, in sinergia con le strutture interessate, l'organizzazione e la gestione dei servizi di accoglienza per studenti, docenti e ricercatori, personale tecnico-amministrativo ed dottorati provenienti dall'estero e assicura l'attività inerente il procedimento di gestione dei Visiting Professor/Researcher.

2.2 L'Offerta formativa

Per l'a.a. 2022/2023 l'Ateneo ha attivato un'offerta Formativa con n. 23 Corsi di Studio, n. 27 corsi post-laurea di cui n. 7 Scuole di specializzazione, n. 11 Master, n. 2 Corsi di perfezionamento, n. 7 Corsi di Dottorato, in fine sono stati attivati altresì n. 3 Corsi di formazione Professionale:

- 12 Corsi di Laurea Triennale di cui 1 Corso Interfacoltà
- 9 Corsi di Laurea Magistrale
- 2 Corsi di Laurea Magistrale a Ciclo unico
- 4 Scuole di Specializzazione Area Veterinaria
- 2 Scuole di Specializzazione Area Giuridica
- 1 corso di specializzazione Area Psico-socio-pedagogica
- 1 Master di I livello di Area Giuridico-Economica
- 1 Master di I livello di Area Tecnologico-Alimentare
- 1 Master di I livello di Area Umanistico – Sociale
- 0 Master di I livello di Area Politico-Sociale
- 4 Master di II livello di Area Giuridica
- 4 Master di II livello di Area Veterinaria
- 0 Master di II livello di Area Giuridico-Economica
- 2 Corsi di formazione professionale di Area Politico-Sociale
- 1 Corso di formazione professionale di Area Tecnologico-Alimentare
- 1 Corso di perfezionamento di Area Veterinaria
- 1 Corsi di perfezionamento di Area Giuridica
- 0 Corsi di aggiornamento di Area Tecnologico-Alimentare
- 7 Corsi di dottorato di ricerca

2.3 La popolazione studentesca

L'Università degli Studi di Teramo nell'a.a. 2021/2022 ha registrato 5249 studenti iscritti a corsi post-riforma di cui 1479 iscritti al primo anno all'Ateneo teramano (28%) e 62 iscritti ai corsi pre-riforma. Gli iscritti part-time sono 308. Gli iscritti ai corsi sono così suddivisi per Facoltà:

Dipartimenti	Iscritti totali	Di cui	
		Matricole	Part-time
Giurisprudenza	1433	251	55
Bioscienze	1128	384	46
Medicina Veterinaria	946	244	146
Sc. Comunicazione	1033	336	24
Sc. Politiche	771	264	37

Facoltà	Iscritti comunitari	di cui italiani	Iscritti extra-comunitari
Giurisprudenza	1409	1396	20
Bioscienze	1090	1084	38
Medicina Veterinaria	934	926	12
Sc. Comunicazione	997	993	32
Sc. Politiche	736	729	36

Per quanto riguarda la numerosità degli studenti iscritti ai corsi di III livello la situazione è la seguente:

Tipo di corso	Iscritti comunitari	di cui italiani	Iscritti extra-comunitari
Dottorato di Ricerca	164	156	18
Scuole di specializzazione	214	213	1
Master e Corsi di perfezionamento	443	439	1
Specializzazione di attività di Sostegno	507	505	0

La popolazione studentesca di Ateneo risulta inoltre così articolata:

Corsi di laurea, laurea magistrale e laurea magistrale a c.u.		
Facoltà	Iscritti maschi	Iscritti femmine
Giurisprudenza	555	874
Bioscienze	486	642
Medicina Veterinaria	196	750
Sc. Comunicazione	548	481
Sc. Politiche	456	316

Post-laurea		
Tipo di corso	Iscritti maschi	Iscritti femmine
Dottorati	81	101
Scuole di Specializzazione	90	125

Master e corsi di perfezionamento	151	293
Specializzazione di attività di Sostegno	57	450

Durante l'anno solare 2022 sono stati acquisiti complessivamente 164962 crediti formativi universitari (CFU), così ripartiti per ciascuna Facoltà:

Facoltà	Anno solare 2021	
	Esami superati	CFU acquisiti
Giurisprudenza	3550	30277
Bioscienze	4880	33922
Medicina Veterinaria	4339	31883
Sc. Comunicazione	4588	38495
Sc. Politiche	2149	20385

2.4 Internazionalizzazione della didattica

Nel 2022 il processo di internazionalizzazione di UniTE ha ripreso le sue attività rimaste in molti casi in una condizione di stand-by o a basso livello causa l'emergenza della pandemia COVID-19.

Il Delegato di ateneo ha gestito coinvolgendo le Facoltà e relativi Delegati e gli Uffici preposti alle attività di Internazionalizzazione (Ufficio Relazioni e Mobilità Internazionale, International Welcome Office) promuovendo le opportunità relative alla mobilità studenti, docenti e personale TAB per studio e/o tirocinio e per attività didattiche (docenti).

Il Delegato del Rettore all'internazionalizzazione ha continuato a mantenere stretti contatti con la Commissione dei Delegati all'Internazionalizzazione degli altri atenei Italiani costituita in seno alla CRUI, che ha garantito nel nostro ateneo l'applicazione coordinata e/o disseminazione di iniziative sviluppate a livello nazionale.

Nel 2022, le attività sono riprese per la maggior parte in presenza, adottando la modalità a distanza (ad es. attraverso collegamenti online, stanze virtuali GMeet) solo nel caso di urgenza o qualora le condizioni lo rendessero necessario.

Da rimarcare il fatto che dopo l'apertura nel 2021 del nuovo programma Erasmus 2021-27 per cui l'Università di Teramo ha ricevuto l'accreditamento con un progetto che è stato positivamente valutato dalla EACEA con l'attribuzione della Erasmus Charter ed il riconoscimento del massimo punteggio (100/100), si è dovuto procedere a attivare e sviluppare i progetti e le iniziative poste in stand-by o approvate nel 2021 ed in particolare:

Il programma di mobilità Erasmus KA131 for Traineeship G.R.E.A.T., coordinato dall'Università Reggio Calabria

Il programma di mobilità Erasmus KA131 COMMO del consorzio coordinato da UNIMED

Il programma di mobilità Erasmus KA131 del consorzio coordinato da UniADRION

messa in atto di un sistema digitalizzato (dashboard) per la approvazione degli accordi

interistituzionali Erasmus, in accordo alle direttive EACEA.

Nel 2022 è stato necessario accelerare il completamento delle attività finalizzate all'utilizzo dei fondi del progetto KA107 2019 che era stato posto in totale stand-by causa pandemia COVID.

Questo ha comportato un lavoro aggiuntivo degli uffici preposti e la collaborazione con il Centro informatico di ateneo.

Dal luglio 2022 l'Ufficio Relazioni Internazionali ha avuto il cambiamento di n. 1 unità di personale con l'inserimento della dott.ssa Giulia Benvenuto. Dall'ottobre 2022 nello stesso Ufficio è entrata con un contratto a termine (12 mesi) la dott.ssa Cecilia Tonelli per supportare le attività del progetto Erasmus + KA 107 2019.

Compatibilmente con i limiti imposti dall'emergenza sanitaria il Delegato all'internazionalizzazione in accordo con il Piano Strategico 2019-21 (in completamento) e quello 2022-24 ha continuato nello sviluppo varie attività coinvolgendo oltre agli Uffici preposti alle attività di Internazionalizzazione (Ufficio Relazioni e Mobilità Internazionale, International Welcome Office), le Facoltà e/o Dipartimenti (di nuova costituzione) e relativi Delegati. A tale riguardo si segnala il rinnovo ed allargamento della Commissione ai Rapporti internazionali che ha previsto la nomina dei delegati ai Rapporti internazionali dei 5 Dipartimenti di nuova costituzione e dalla dott.ssa Cacciatore come Responsabile dell'Ufficio Relazioni internazionali, da 5 supplenti dei Delegati di Facoltà e da 1 supplente della dott.ssa Cacciatore, al fine di snellire lo svolgimento delle attività della commissione attiva principalmente per deliberare le graduatorie dei partecipanti ai bandi di mobilità (es. Erasmus).

Gli Obiettivi strategici dell'internazionalizzazione sono:

OS 1 Promuovere la competitività internazionale dell'Ateneo

OS 2 Rafforzare la dimensione internazionale della didattica (I° e II e III° livello)

OS 3 Migliorare la mobilità internazionale.

Condivisione della strategia e incontri in Ateneo:

Al fine di consentire un adeguato sviluppo della strategia dell'Internazionalizzazione sono stati organizzati vari incontri (cadenza bimensile) con i delegati alla mobilità e internazionalizzazione delle cinque facoltà finalizzati a: verifica di criticità inerenti i progetti di mobilità; pianificazione e gestione bandi Erasmus (studio, traineeship, International Credit Mobility KA107, docenti e personale TAB), aspetti inerenti alla mobilità ed organizzazione di attività destinate agli studenti internazionali. Tali incontri sono stati organizzati in collaborazione con il personale TA degli uffici preposti alle attività di Internazionalizzazione.

Sono stati organizzati anche incontri con altri delegati di ateneo ed in particolare con il Delegato alla Didattica (prof Raffaele Mascella) per definire strategie ed azioni congiunte.

Una breve lista delle attività svolte:

1 promuovere la competitività internazionale dell'Ateneo (OS 1)

Nel 2022 le attività aventi come obiettivo il miglioramento del riconoscimento a livello internazionale delle eccellenze nella didattica e ricerca di UNITE hanno avuto una ripresa dopo le condizioni limitative della pandemia. Sono state sviluppate alcune attività ed in particolare: partecipazione di UNITE come membro di Associazioni e network a livello internazionale ad eventi da loro organizzati, quali UNI-Italia e CRUI.

Sviluppo dei rapporti e collaborazione con UniAdrion (<http://www.uniadrion.net/>),

associazione di università e centri di ricerca dell'area Adriatica-Ionica (Referente: prof. E. Cocco), UNIMED (Referente prof.ssa Paola Pittia) e CUIA (IT-AR, delegato il dott. Emilio Chiodo). UNITE è stata coinvolta in vari sottogruppi con il coinvolgimento di colleghi di vari Dipartimenti e inserimento anche in proposte progettuali.

Eventi internazionali: UNITE ha promosso l'organizzazione nell'ambito del Forum Gran Sasso la 3° Conferenza dei Rettori Africani (30 settembre 2022) in collaborazione con MAECI e ICCROM che si è svolta in modalità "blended" con interventi programmati sia in presenza a Teramo che online.

2.rafforzare la dimensione internazionale della didattica (I° e II e III° livello) (OS 2)

Il Corso di Laurea Magistrale a Doppio Titolo Internazionale in Food Science and Technology tra UNITE e la Chulalongkorn University (TH) iniziato nell'AA 2020-21, ha iniziato, con leggero ritardo rispetto a quanto pianificato, le mobilità degli studenti (sia in- che out) e si prevede di mantenere la continuità negli scambi che sono stati rafforzati anche dalla mobilità di docenti sia di UNITE (prof. Paola Pittia) che della Chulalongkorn University nell'estate 2022 grazie alle borse del progetto Erasmus+ KA107.

Sono riprese le attività di sviluppo di nuove collaborazioni nella didattica e alta formazione e i contatti e incontri (soprattutto online) con Università di alcuni Paesi europei (Spagna, Università di Murcia, Università di Granada) ed extra-europei ed in particolare: Cina, come follow-up degli incontri svolti nel 2019; Ukraina, Colombia (Universidad del Atlantico), e Vietnam. L'Università di Granada ha dimostrato l'interesse di sviluppare un percorso a doppio titolo per il CdS L-26 Scienze e Tecnologie Alimentari (incontro a Granada, ottobre 2022).

UNITE sta inoltre seguendo le indicazioni ministeriali e della CRUI per quanto riguarda le iscrizioni di studenti stranieri che sono chiamati a pre-iscriversi nella piattaforma UNIVERSITY.

3. migliorare la mobilità internazionale (OS 3)

3.1 L'Università di Teramo ripone grande attenzione al supporto alla mobilità degli studenti attraverso il programma Erasmus, sia per studio che per tirocinio. Inoltre nel 2022 hanno ripreso le attività anche i quattro consorzi in cui UNITE è coinvolta (G.R.E.A.T, UNIMED-COMMO, UniAdrion, Eu4Eu) che offrono interessanti opportunità di scambio aggiuntive a quelle assegnate all'Università di Teramo.

3.2 UNITE ha investito nella partecipazione al Bando Erasmus+ International Credit Mobility (KA107) quale cornice per supportare la mobilità di studenti, docenti e dottorandi in Paesi extra-EU con il coinvolgimento di tutte le Facoltà. Nel 2021 sono state completate le mobilità finanziate dal progetto KA107 2019 (n. 32) e la relazione finale è stata valutata positivamente dalla Agenzia Erasmus. Nel 2022 sono iniziate anche le attività di pianificazione delle mobilità del progetto Erasmus KA107 2020 (scadenza luglio 2023) con borse di mobilità per Armenia, Tailandia, Ucraina e Namibia e Georgia.

3.4 Il Delegato all'Internazionalizzazione ha partecipazione a tutte le riunioni promosse da CRUI international, il sottogruppo della CRUI che è costituito dai Delegati all'Internazionalizzazione delle università Italiane, come pure a quelle relative al gruppo

“Cooperazione allo sviluppo internazionale”.

2.4.1 Programma ERASMUS+ e ulteriori accordi di mobilità

Le attività di mobilità studenti e docenti è supportata dai Delegati alla mobilità Erasmus ed internazionale delle cinque facoltà, dall'Ufficio Relazioni e mobilità internazionale e dall'International welcome office. Le attività prevedono la gestione dei bandi (apertura, procedure di valutazione, attività di disseminazione e orientamento con eventi dedicati, interazione con la ESN, tutoraggio degli studenti e docenti outgoing e incoming.

AZIONE	TIPOLOGIA AZIONE	FINANZIAMENTO TOTALE PER TIPOLOGIA DI AZIONE (Euro)	N. DESTINATARI
ERASMUS+ AZIONE KA131 (Mobilità verso paesi UE) A.A. 2021/2022	Mobilità studenti out-going -studio (SMS)	186.900,00	85
	Mobilità studenti out-going- traineeship (SMP)	44.000,00	62*
	Mobilità docenti out-going- attività didattica (STA)	4.575,00	4
	Mobilità out-going personale TAB per attività di formazione (STT)	3.129,00	2**
	Supporto organizzativo	44.370,00	----
	TOTALE	282.974,00	153
ERASMUS+ AZIONE KA131 (Mobilità in Entrata) A.A. 2021/2022	Mobilità studenti incoming -studio (SMS)	----	64
	Mobilità studenti incoming- traineeship (SMP)	----	13

ERASMUS+ AZIONE KA107: call 2019 (International Credit Mobility)	Mobilità incoming+outgoing (1°, 2°, 3° ciclo studenti, docenti (università di Namibia, Armenia, Tailandia, Ucraina)	107.290,00	32
ERASMUS+ AZIONE KA107: Call 2020 (International Credit Mobility)	Mobilità incoming+outgoing di studenti, dottorandi, docenti di università di Armenia, Georgia, Namibia, Tailandia, Ucraina	201.470,00	59

Va considerato che il Progetto ERASMUS+ AZIONE KA131 **terminerà il 31 ottobre 2023** pertanto la situazione, a stesura della presente relazione, è la seguente:

*** le mobilità per traineeship sono ancora in fase di realizzazione e si concluderanno entro il 31 ottobre 2023**

**** n. 2 mobilità STT da realizzare entro il 31 ottobre 2023**

Nel 2022 risulta che UNITE aderisce a **n. 4 consorzi di università italiane** per scambi di studenti per studio, traineeship che permettono ai nostri studenti ulteriori mobilità in uscita e di accogliere studenti da altre università straniere o di scambio docenti (es. COMMO). In particolare:

- Consorzio Universitario denominato **Consorzio G.R.E.A.T (Gaining a Robust Education Across Traineeships)** coordinato dall'Università della Calabria, per borse di mobilità di studenti e neolaureati per traineeship.
- Consorzio **EU4EU** coordinato da Sapienza Università dal quale si è sviluppata la collaborazione nell'ambito del progetto *EU4EU* per borse di mobilità per traineeship di studenti incoming e

Outgoing.

- Consorzio **COMMO**, coordinato da UNIMED, Unione delle Università del Mediterraneo, associazione di Atenei dei Paesi che si affacciano sul bacino del Mediterraneo per borse di mobilità ai fini di studio, formazione e insegnamento riservate ad Atenei italiani della rete UNIMED. Nell'a.a. 2021/2022 sono state realizzate le seguenti mobilità:
 - n. 1 docente (STA) incoming dall'Albania

- n. 3 docenti (STA) outgoing verso l'Albania

- Consorzio *UNI-Adrion* (approvato per scambi dal 2022), Coordinatore Università Politecnica delle Marche, per mobilità studenti e docenti in Università Paesi Balcani.

Progetti ERASMUS+ AZIONE KA107 (International Credit Mobility, Mobilità da e verso Paesi Extra UE - Partner Countries)

ERASMUS+ AZIONE KA107, call 2019: il progetto si è concluso il 31.07.2022 ed ha ottenuto nel mese di marzo 2023 una valutazione positiva da parte dell'Agenzia Nazionale Erasmus+ pari a 86/100 nonostante le mobilità siano state n. 11 e abbiano avuto una riduzione notevole a causa dell'Emergenza Covid e della guerra in Ucraina nostro partner e in Armenia.

Si è già provveduto alla restituzione del saldo all'Agenzia Nazionale Erasmus+.

Sotto sono riportati i Paesi di destinazione con i relativi Atenei partner nonché il numero di mobilità incoming/outgoing effettuate per ciascuno:

ARMENIA

ATENEI PARTNER:

- 1) EURASIA INTERNATIONAL UNIVERSITY
- 2) ARMENIAN NATIONAL AGRARIAN UNIVERSITY
- 3) YEREVAN STATE UNIVERSITY

Totale Incoming	Totale Outgoing	Numero Totale di Partecipanti
3 Studenti: 0 staff per docenza: 2 Staff per training: 1	2 Studenti: 0 staff per docenza: 1 Staff per training: 1	5

NAMIBIA

ATENEO PARTNER:

- 1) UNIVERSITY OF NAMIBIA

Totale Incoming	Totale Outgoing	Numero Totale di Partecipanti
2 Studenti: 0 staff per docenza: 1 staff per formazione: 1	0 Studenti: 0 staff per docenza: 0	2

TAILANDIA

ATENEI PARTNER:

- 1) KASETSART UNIVERSITY

2) CHULALONGKORN UNIVERSITY

Totale Incoming	Totale Outgoing	Numero Totale di Partecipanti
2 Studenti: 0 staff per docenza: 2	2 Studenti: 1 staff per docenza: 1	4

UCRAINA

ATENEO PARTNER:

1) ODESSA NATIONAL MARITIME UNIVERSITY

Totale Incoming	Totale Outgoing	Numero Totale di Partecipanti
0 Studenti: 0 staff per docenza: 0	0 Studenti: 0 staff per docenza: 0	0

1. **ERASMUS+ AZIONE KA107**, call 2020 – Progetto in fase di realizzazione con scadenza 31 luglio 2023. Si procederà pertanto ad aggiornare il quadro delle mobilità realizzate nella prossima relazione. Sotto riportati i Paesi di destinazione con i relativi Atenei partner nonché il numero di mobilità incoming/outgoing approvati (5 Paesi, totale 59 mobilità):

ARMENIA

ATENEI PARTNER

- 4) EURASIA INTERNATIONAL UNIVERSITY
 5) ARMENIAN NATIONAL AGRARIAN UNIVERSITY
 6) YEREVAN STATE UNIVERSITY

Totale Incoming	Totale Outgoing	Numero Totale di Partecipanti
9 Studenti: 4 staff per docenza: 5	7 Studenti: 3 staff per docenza: 4	16

GEORGIA

ATENEI PARTNER:

- 1) CAUCASUS UNIVERSITY LTD
 2) IVANE JAVAKHISHVILI TBILISI STATE UNIVERSITY
 3) THE UNIVERSITY OF GEORGIA

Totale Incoming	Totale Outgoing	Numero Totale di Partecipanti
12 Studenti: 8 Staff per docenza: 3 staff per formazione: 1	7 Studenti: 4 Staff per docenza: 3	19

NAMIBIA

ATENEO PARTNER:

4) UNIVERSITY OF NAMIBIA

Totale Incoming	Totale Outgoing	Numero Totale di Partecipanti
3 Studenti: 2 Staff per docenza: 1	2 Studenti: 1 Staff per docenza: 1	5

TAILANDIA

ATENEI PARTNER:

5) KASETSART UNIVERSITY

6) CHULALONGKORN UNIVERSITY

Totale Incoming	Totale Outgoing	Numero Totale di Partecipanti
4 Studenti: 3 (dottorandi) Staff per docenza: 1	3 Studenti: 1 (dottorando) Staff per docenza: 2	7

UCRAINA

ATENEO PARTNER:

ODESSA NATIONAL MARITIME UNIVERSITY

Totale Incoming	Totale Outgoing	Numero Totale di Partecipanti
6 Studenti: 3 Staff per docenza: 3	6 Studenti: 3 Staff per docenza: 3	12

2.4.1.1 Progetti Erasmus + azione KA107

Nel 2021 UNITE non ha partecipato a questa azione in quanto non sono stati aperti bandi per KA107 causa chiusura del programma Erasmus+ 2014-2020.

Mobilità ERASMUS+ incoming 2021/2022

- Studenti: 77
- Docenti: n. 2 (Bioscienze, Medicina Veterinaria, Università di Murcia, Spagna)

2.4.1.2 Accordi di collaborazione e cooperazione internazionale (al dicembre 2022).

Il Quadro di cooperazione internazionale è consultabile al link:

https://www.unite.it/UniTE/Elenco_Accordi_di_cooperazione_internazionale

Gli Inter istituzionali Agreement (ECHE-Erasmus+) sono consultabili al Link:

https://unite.erasmusmanager.it/studenti/report_accordi.aspx.

2.4.2 Partecipazione a programmi della Commissione Europea

Nel 2022 sono stati realizzati i seguenti progetti altresì consultabili al Link:

(https://www.unite.it/UniTE/Ricerca/Erasmus_finanziati)

Tra i principali progetti in corso di realizzazione nel 2022 si annoverano:

Erasmus+ Edu-2022- GEEK4FOOD “GLOCAL ECOSYSTEMS AND EXPANDED KNOWLEDGE FOR GREEN SKILLS AND CAPABILITY IN THE FOOD SECTOR”, della durata di 36 mesi e terminerà il 12/12/2025. Il progetto svilupperà un programma di lavoro intersettoriale per supportare la transizione del sistema alimentare verso soluzioni sostenibili e verdi.

Accanto ai soggetti beneficiari, si annoverano due Enti associati sono: FOODDRINKEUROPE AISBL (BE - BELGIO), ICC-INTERNATIONAL ASSOCIATION FOR CEREAL SCIENCE AND TECHNOLOGY (AT – AUSTRIA).

Il Budget di unite è pari ad Euro 139.103,00.

- 3 **Erasmus+ Capacity Building ARMDOCT** Reforming Doctoral Education in Armenia in Line with Needs of Academia, Industry and Current EU practices, della durata di 36 mesi, termine 14 gennaio 2023. UniTE è partner, ed ha ricevuto un contributo di euro 58.095,00 euro. Responsabile scientifico del progetto è la Prof.ssa Paola Pittia. Il progetto risponde a un'urgente necessità di riformare l'istruzione dottorale (DE) in Armenia in linea con i Principi di Salisburgo, ponendo l'accento sulla politica, sul quadro giuridico (incluso lo

statuto) e sulle procedure istituzionali a sostegno di studi di dottorato integrativi e orientati a livello internazionale che coinvolgono università, enti di ricerca e industria.

- **Erasmus+ Programme, KA2 - Strategic Partnerships for Adult Education VRSCIT** “Virtual Reality Science Tour” ha come responsabile scientifico la Prof.ssa Raffaella Morselli –Facoltà di Scienze della comunicazione. Il progetto intende sostenere pratiche innovative e iniziative comuni per promuovere la collaborazione, l'apprendimento reciproco e lo scambio di esperienze. Gli obiettivi del progetto consistono nel condurre una visita educativa virtuale in luoghi di interesse culturale, sociale e naturale di ciascun partner coinvolto, da Portogallo, Spagna, Italia e Lituania, utilizzando la tecnologia VR (Virtual Reality) per rimuovere le barriere della visualizzazione remota degli ambienti consentendo a tutti di sperimentare un alto valore educativo attraverso la digitalizzazione. Durata di 36 mesi con inizio il 01/09/2020 e fine il 31/08/2023. Il valore del finanziamento è di € 99.320,00.

- **Erasmus + Jean Monnet Activities EUCRJU** “EU Criminal Justice” ha come responsabile scientifico la Prof.ssa Pistoia Emanuela – Facoltà di Giurisprudenza. Obiettivo è fare della Facoltà di Giurisprudenza un centro di insegnamento e ricerca in materia di giustizia penale europea, con un ramo didattico integrato e potenziato da un ramo di ricerca. Durata di 36 mesi conclusione il 23 ottobre 2023. Il valore del finanziamento è di € 21.961,80.

- **Erasmus + OLD AND NEW EUROPE – ART AS A KEY TO UNDERSTAND SOCIAL AND POLITICAL TRANSFORMATIONS** con referente scientifico prof.ssa Besutti Paola in partenariato con Polonia: Centro franco-polacco come leader/coordinatore e Scuola Elementare di Lamkowo come partner, Italia: Istituto comprensivo Folignano-Matignano Portogallo: scuola media a Sao Bruno. Gli obiettivi del progetto consistono nello stimolare gli alunni degli Istituti scolastici destinatari ad interessarsi alle materie artistiche, offrendo loro e agli insegnanti diverse opportunità e strumenti, come seminari internazionali e campi artistici o lo sviluppo di metodi didattici innovativi. Durata di 36 mesi conclusione il 31 dicembre 2022. Il budget Unite è di € 8.250,00

3. L'ATTIVITÀ BREVETTUALE E TRASFERIMENTO TECNOLOGICO

3.1 L'attività brevettuale

L'Ufficio Trasferimento Tecnologico (UTT) gestisce il deposito e il mantenimento in vita del portafoglio brevetti di Ateneo fino alla commercializzazione, nel rispetto della normativa nazionale (D.Lvo n. 30 del 10.02.2010 e s.m.i.) ed internazionale sulla proprietà industriale e del Regolamento dell'Università degli Studi di Teramo in materia di brevetti. Al 31.12.2022, se si considera la "famiglia di brevetti", il portafoglio dei brevetti attivi dell'Ateneo è costituito da n. 5 famiglie di brevetti, una in più rispetto al 2021. Tuttavia, in considerazione delle avvenute estensioni e validazioni nei Paesi di interesse, se si calcolano tutti i brevetti attivi di ciascuna famiglia, il portafoglio è costituito da n. 16 brevetti attivi, uno in più rispetto al 2021, di cui n. 5 brevetti concessi in Italia e all'estero. In particolare, nel 2022 si è conclusa la procedura di rilascio del Brevetto Israeliano IL n. 248260 ed è stato depositato un nuovo Brevetto Italiano in contitolarità con l'Università degli Studi di Perugia e Monini spa. Ogni brevetto segue una sua strada attraverso le operazioni di mantenimento e di prosecuzione brevettuale in base alla normativa vigente nel Paese di entrata. È ancora attivo l'Accordo, del 14.01.2019, per la licenza esclusiva del Brevetto Italiano n. 102014902238891 del 21.06.2016, che consente all'impresa di produrre e commercializzare il brevetto dietro corrispettivo fisso e variabile. Di seguito i brevetti attivi dell'Ateneo distinti per famiglie di brevetti:

Brevetti Università degli Studi di Teramo	Anno registrazione
Domanda di Brevetto Internazionale PCT/EP2015/058701	2015
1.1. Brevetto Israele - IL n. 248260	Concesso 2022
1.2. Brevetto Europeo n. 3134532 del 17/04/2019, validato in	Concesso 2019
1.2.1 ITALIA	2019
1.2.2 GERMANIA	2019
1.2.3 FRANCIA	2019
1.2.4 BELGIO	2019
1.2.5 GRAN BRETAGNA	2019
Brevetto Italiano n. 102014902238891 del 21/06/2016	2014
2.1. Brevetto Italiano n. 102014902238891 del 21/06/2016 <i>(Brevetto concesso in licenza d'uso esclusivo con Accordo sottoscritto il 14.01.2019)</i>	Concesso 2016
2.2. Brevetto Europeo n. 2915426 del 28/04/2021, validato in	Concesso 2021
2.2.1 FRANCIA	2021
2.2.2 GERMANIA	2021
2.2.3 PORTOGALLO	2021
2.2.4 ITALIA	2021
2.2.5 SPAGNA	2021
Brevetto Italiano n. 102016000129938 esteso in Europa	2016
3.1 Brevetto Italiano n. 102016000129938 del 14/05/2019	Concesso 2019
3.2 Domanda di deposito Brevetto Europeo n. 17830021.6	2017
4. Deposito di Brevetto Italiano n. 102021000029210 del 18/11/2021	2021
5. Domanda di brevetto Italiano n. 102022000018024 del 02/09/2022	2022

3.2 Il trasferimento tecnologico e il Licensing

L'Università di Teramo, nell'ambito del Trasferimento Tecnologico e del Licensing, mira a sostenere lo sviluppo, la valorizzazione e l'ampia diffusione della conoscenza prodotta al fine di valorizzare, anche in chiave economica, i risultati della ricerca scientifica e tecnologica conseguiti in ambito universitario. In tale direzione, sono incoraggiate tutte le azioni tese alla tutela della proprietà industriale e viene supportata la crescita delle strutture di intermediazione al fine di creare sinergie sempre più consistenti con gli attori locali, pubblici e privati. L'UTT è, quindi, impegnato ad incentivare e sviluppare il Trasferimento Tecnologico e il Licensing mediante il contributo e il supporto attivo e costante ai docenti, sia dal punto vista gestionale che amministrativo, in tutte le fasi di brevettazione, dalla proposta di deposito al mantenimento in vita del Brevetto e alla sua commercializzazione. A testimonianza dello sviluppo della ricerca di Ateneo e della diffusione dei risultati e in coerenza con gli obiettivi di Terza Missione e di Trasferimento Tecnologico, l'Accordo del 14/01/2019 per la licenza esclusiva del Brevetto Italiano n. 102014902238891 del 21/06/2016 che, consentendo all'impresa di produrre e commercializzare il brevetto, ha generato royalties a favore dell'Ateneo. Nell'ottica dei contatti con il territorio locale, nel 2022, si sono concluse le procedure per la costituzione della Fondazione ITS "Turismo e Cultura Abruzzo" e della Associazione APEnet

3.3 Spin Off e Start up

Unite promuove la valorizzazione dell'attività di ricerca sostenendo anche la creazione di nuove imprese in grado di proporre sul mercato prodotti e servizi innovativi e ad elevato contenuto tecnologico e di conoscenza, con l'obiettivo di incidere significativamente sulla catena di creazione del valore delle imprese locali e di incrementare le potenzialità economiche e sociali del territorio. La nascita degli Spin off favorisce il contatto tra le strutture di ricerca universitarie, il mondo produttivo e le istituzioni del territorio, per sostenere la ricerca e diffondere nuove tecnologie con ricadute positive sulla produzione industriale e il benessere sociale del territorio. In tale contesto, si inserisce l'UTT, il cui obiettivo è quello di sviluppare il trasferimento tecnologico e supportare dal punto di vista gestionale e amministrativo i docenti per la creazione di nuovi Spin Off o Start UP. Nell'anno 2022 sono stati costituiti un nuovo Spin Off e una nuova Start Up, così al 31.12.2022 sono attivi gli Spin Off che seguono:

1. Spin Off Accademico "GASSILORA S.R.L." del 2012
2. Spin Off Accademico "E-DATA SRL" del 2015
3. Spin Off Accademico "REALLY MINDS SRL" del 2014.
4. Spin Off Accademico Mac Factory srl del 2022
5. Start Up "Millo srl" del 2022

Nel 2022, inoltre si sono concluse le procedure per la revisione del Regolamento Spin Off e Start Up pubblicato nei primi mesi del 2023.

STATO PATRIMONIALE AL 31 DICEMBRE 2022

	Saldo al 31/12/2022	Saldo al 31/12/2021
ATTIVO:		
A) IMMOBILIZZAZIONI		
I - IMMATERIALI:		
1) Costi di impianto, di ampliamento e di sviluppo	0,00	0,00
2) Diritti di brevetto e diritti di utilizzazione delle opere di ingegno	40.971,95	3.466,35
3) Concessioni, licenze, marchi e diritti simili	20.389,35	28.326,81
4) Immobilizzazioni in corso e acconti	1.452.420,84	1.345.411,64
5) Altre immobilizzazioni immateriali	676,37	1.032,61
TOTALE I - IMMATERIALI:	1.514.458,51	1.378.237,41
II - MATERIALI:		
1) Terreni e fabbricati	44.646.506,66	46.410.079,47
2) Impianti e attrezzature	743.939,43	807.721,15
3) Attrezzature scientifiche	1.312.648,84	1.052.601,50
4) Patrimonio librario, opere d'arte, d'antiquariato e museali	868.161,30	868.161,30
5) Mobili e arredi	92.653,83	93.456,64
6) Immobilizzazioni in corso e acconti	1.122.438,99	793.797,87
7) Altre immobilizzazioni materiali	7.476,34	9.982,83
TOTALE II - MATERIALI:	48.793.825,39	50.035.800,76
III - FINANZIARIE:	215.171,31	211.135,71
TOTALE III - FINANZIARIE:	215.171,31	211.135,71
TOTALE A) IMMOBILIZZAZIONI	50.523.455,21	51.625.173,88
B) Attivo circolante:		
I - Rimanenze:	0,00	0,00
TOTALE I - Rimanenze:	0,00	0,00
II - CREDITI (con separata indicazione, per ciascuna voce, degli importi esigibili entro l'esercizio successivo)		
1) Crediti verso MIUR e altre Amministrazioni centrali	12.122.773,11	5.620.540,81
2) Crediti verso Regioni e Province Autonome	1.716.762,56	1.318.046,32
3) Crediti verso altre Amministrazioni locali	2.009.790,15	2.272.432,56
4) Crediti verso l'Unione Europea e il Resto del Mondo	127.941,30	127.941,30
5) Crediti verso Università	2.578.899,25	1.154.101,73
6) Crediti verso studenti per tasse e contributi	3.480.636,87	39.784,65
7) Crediti verso società ed enti controllati	27.000,00	720,00
8) Crediti verso altri (pubblici)	1.134.069,82	654.567,28
9) Crediti verso altri (privati)	1.236.280,05	1.283.045,62
TOTALE II - CREDITI (con separata indicazione, per ciascuna voce, degli importi esigibili entro l'esercizio successivo)	24.434.153,11	12.471.180,27
III - ATTIVITA' FINANZIARIE	0,00	0,00
TOTALE III - ATTIVITA' FINANZIARIE	0,00	0,00
IV - DISPONIBILITA' LIQUIDE:		
1) Depositi bancari e postali	24.145.570,79	25.778.235,86
2) Danaro e valori in cassa	0,00	0,00
TOTALE IV - DISPONIBILITA' LIQUIDE:	24.145.570,79	25.778.235,86
TOTALE B) Attivo circolante:	48.579.723,90	38.249.416,13
C) RATEI E RISCONTI ATTIVI		
c1) Ratei e risconti attivi	19.932,32	51.223,23
D) RATEI ATTIVI PER PROGETTI E RICERCHE IN CORSO		
d1) Ratei attivi per progetti e ricerche finanziate e co-finanziate in corso	0,00	0,00
TOTALE ATTIVO:	99.123.111,43	89.925.813,24
Conti d'ordine dell'attivo	0,00	0,00

STATO PATRIMONIALE AL 31 DICEMBRE 2022

PASSIVO:		
A) PATRIMONIO NETTO:		
I - FONDO DI DOTAZIONE DELL'ATENEO	13.594.949,51	13.594.949,51
II - PATRIMONIO VINCOLATO		
1) Fondi vincolati destinati da terzi	0,00	0,00
2) Fondi vincolati per decisione degli organi istituzionali	14.033.891,84	11.855.070,76
3) Riserve vincolate (per progetti specifici, obblighi di legge, o altro)	0,00	0,00
TOTALE II - PATRIMONIO VINCOLATO	14.033.891,84	11.855.070,76
III - PATRIMONIO NON VINCOLATO		
1) Risultato esercizio	608.206,01	1.571.472,78
2) Risultati relativi ad esercizi precedenti	4.678.803,78	5.364.212,66
3) Riserve statutarie	0,00	0,00
TOTALE III - PATRIMONIO NON VINCOLATO	5.287.009,79	6.935.685,44
TOTALE A) PATRIMONIO NETTO:	32.915.851,14	32.385.705,71
B) FONDI PER RISCHI E ONERI	1.136.106,78	2.206.299,87
TOTALE B) FONDI PER RISCHI E ONERI	1.136.106,78	2.206.299,87
C) TRATTAMENTO DI FINE RAPPORTO DI LAVORO SUBORDINATO	0,00	0,00
D) DEBITI (con separata indicazione, per ciascuna voce, degli importi esigibili oltre l'esercizio successivo)		
1) Mutui e Debiti verso banche	0,00	0,00
2) Debiti: verso MIUR e altre Amministrazioni centrali	89.077,47	2.708,00
3) Debiti: verso Regione e Province Autonome	107.100,20	35.936,20
4) Debiti: verso altre Amministrazioni locali	175.078,80	214.054,80
5) Debiti: verso l'Unione Europea e il Resto del Mondo	0,00	0,00
6) Debiti: verso Università	32.066,87	144.286,72
7) Debiti: verso studenti	70.999,29	73.112,26
8) Acconti	0,00	0,00
9) Debiti: verso fornitori	2.171.060,98	1.007.214,24
10) Debiti: verso dipendenti	25.826,41	11.611,61
11) Debiti: verso società o enti controllati	0,00	0,00
12) Debiti: altri debiti	3.337.257,03	3.105.445,21
TOTALE D) DEBITI (con separata indicazione, per ciascuna voce, degli importi esigibili oltre l'esercizio successivo)	6.008.467,05	4.594.369,04
E) RATEI E RISCOINTI PASSIVI E CONTRIBUTI AGLI INVESTIMENTI		
e1) Contributi agli investimenti	32.638.131,86	33.784.402,43
e2) Ratei e risconti passivi	3.668.584,97	2.370,31
F) RISCOINTI PASSIVI PER PROGETTI E RICERCHE IN CORSO		
f1) Risconti passivi per progetti e ricerche finanziate o cofinanziate in corso	22.755.969,63	16.952.665,88
TOTALE PASSIVO:	99.123.111,43	89.925.813,24
Conti d'ordine del passivo	0,00	0,00

CONTO ECONOMICO ESERCIZIO 2022

	Saldo al 31/12/2022	Saldo al 31/12/2021
A) PROVENTI OPERATIVI		
I. PROVENTI PROPRI		
1) Proventi per la didattica	7.151.010,77	7.159.975,52
2) Proventi da Ricerche commissionate e trasferimento tecnologico	845.053,33	513.824,82
3) Proventi da Ricerche con finanziamenti competitivi	4.055.865,64	2.946.092,11
TOTALE I. PROVENTI PROPRI	12.051.929,74	10.619.892,45
II. CONTRIBUTI		
1) Contributi Miur e altre Amministrazioni centrali	32.506.283,80	32.142.570,08
2) Contributi Regioni e Province autonome	183.167,46	107.453,84
3) Contributi altre Amministrazioni locali	430.000,00	427.545,00
4) Contributi da Unione Europea e da Resto del Mondo	327.887,23	327.724,35
5) Contributi da Università	54.725,00	30.000,00
6) Contributi da altri (pubblici)	59.029,41	2.266,52
7) Contributi da altri (privati)	32.090,15	68.366,40
TOTALE II. CONTRIBUTI	33.593.183,05	33.105.926,19
III. PROVENTI PER ATTIVITA' ASSISTENZIALE	0,00	0,00
IV. PROVENTI PER GESTIONE DIRETTA INTERVENTI PER IL DIRITTO ALLO STUDIO	0,00	0,00
V. ALTRI PROVENTI E RICAVI DIVERSI	3.005.388,96	2.316.172,79
VI. VARIAZIONE RIMANENZE	0,00	0,00
VII. INCREMENTO DELLE IMMOBILIZZAZIONI PER LAVORI INTERNI	0,00	0,00
TOTALE PROVENTI (A)	48.650.501,75	46.041.991,43
B) COSTI OPERATIVI		
VIII. COSTI DEL PERSONALE		
1) Costi del personale dedicato alla ricerca e alla didattica:		
a) docenti / ricercatori	19.089.103,03	18.326.011,68
b) collaborazioni scientifiche (collaboratori, assegnisti, ecc)	1.031.335,28	563.704,61
c) docenti a contratto	504.210,41	255.368,76
d) esperti linguistici	50.180,25	50.124,10
e) altro personale dedicato alla didattica e alla ricerca	169.876,72	99.447,93
TOTALE 1) Costi del personale dedicato alla ricerca e alla didattica:	20.844.705,69	19.294.657,08
2) Costi del personale dirigente e tecnico amministrativo	8.133.023,66	7.918.565,92
TOTALE VIII. COSTI DEL PERSONALE	28.977.729,35	27.213.223,00
IX. COSTI DELLA GESTIONE CORRENTE		
1) Costi per sostegno agli studenti	4.293.867,28	3.723.020,22
2) Costi per il diritto allo studio	0,00	0,00
3) Costi per l'attività editoriale	0,00	0,00
4) Trasferimenti a partner di progetti coordinati	424.648,66	581.211,11
5) Acquisto materiale consumo per laboratori	758.910,55	647.804,20
6) Variazione rimanenze di materiale di consumo per laboratori	0,00	0,00
7) Acquisto di libri, periodici e materiale bibliografico	253.734,31	250.179,16
8) Acquisto di servizi e collaborazioni tecnico gestionali	5.244.789,92	4.946.823,72
9) Acquisto altri materiali	354.671,93	308.505,95
10) Variazione delle rimanenze di materiali	0,00	0,00
11) Costi per godimento beni di terzi	690.522,85	640.450,25
12) Altri costi	2.022.854,31	1.791.850,88
TOTALE IX. COSTI DELLA GESTIONE CORRENTE	14.043.999,81	12.889.845,49
X. AMMORTAMENTI E SVALUTAZIONI		
1) Ammortamenti immobilizzazioni immateriali	13.883,10	14.828,03
2) Ammortamenti immobilizzazioni materiali	2.453.319,86	2.305.697,56
3) Svalutazione immobilizzazioni	0,00	0,00
4) Svalutazioni dei crediti compresi nell'attivo circolante e nelle disponibilità liquide	0,00	0,00
TOTALE X. AMMORTAMENTI E SVALUTAZIONI	2.467.202,96	2.320.525,59
XI. ACCANTONAMENTI PER RISCHI E ONERI	0,00	0,00
XII. ONERI DIVERSI DI GESTIONE	708.301,21	331.312,56
TOTALE COSTI (B)	46.197.233,33	42.754.906,64
DIFFERENZA TRA PROVENTI E COSTI OPERATIVI (A - B)	2.453.268,42	3.287.084,79
C) PROVENTI E ONERI FINANZIARI		
1) Proventi finanziari	72,04	2,19
2) Interessi ed altri oneri finanziari	11.384,09	26.989,40
3) Utili e perdite su cambi	0,00	0,00
TOTALE PROVENTI E ONERI FINANZIARI (C)	-11.312,05	-26.987,21
D) RETTIFICHE DI VALORE DI ATTIVITA' FINANZIARIE		
1) Rivalutazioni	0,00	0,00
2) Svalutazioni	0,00	0,00
TOTALE RETTIFICHE DI VALORE DI ATTIVITA' FINANZIARIE (D)	0,00	0,00
E) PROVENTI E ONERI STRAORDINARI		
1) Proventi	29.424,53	120.250,54
2) Oneri	0,00	72,67
PROVENTI E ONERI STRAORDINARI (E)	29.424,53	120.177,87
Risultato prima delle imposte (A - B + - C + - D + - E)	2.471.380,90	3.380.275,45
F) IMPOSTE SUL REDDITO DELL'ESERCIZIO CORRENTI, DIFFERITE, ANTICIPATE	1.863.174,89	1.808.802,67
RISULTATO DELL'ESERCIZIO	608.206,01	1.571.472,78

RENDICONTO FINANZIARIO 2022 - D.I. n. 19 del 14/01/2014	
FLUSSO MONETARIO (CASH FLOW) ASSORBITO/GENERATO DALLA GESTIONE CORRENTE	2.005.215,88
RISULTATO NETTO	608.206,01
Rettifica delle voci che non hanno avuto effetto sulla liquidità:	
AMMORTAMENTI E SVALUTAZIONI	2.467.202,96
VARIAZIONE NETTA DEI FONDI RISCHI ED ONERI	-1.070.193,09
VARIAZIONE NETTA DEL TFR	0,00
PLUSVALENZE E SOPRAVVENIENZE	0,00
MINUSVALENZE E INSUSSISTENZE	0,00
FLUSSO MONETARIO (CASH FLOW) ASSORBITO/GENERATO DALLE VARIAZIONI DEL CAPITALE CIRCOLANTE	-2.194.336,08
(AUMENTO)/DIMINUIZIONE DEI CREDITI	-11.962.972,84
(AUMENTO)/DIMINUIZIONE DELLE RIMANENZE	0,00
AUMENTO/(DIMINUIZIONE) DEI DEBITI	1.364.277,99
VARIAZIONE DI ALTRE VOCI DEL CAPITALE CIRCOLANTE	8.404.358,77
A) FLUSSO DI CASSA (CASH FLOW) OPERATIVO	-189.120,20
INVESTIMENTI IN IMMOBILIZZAZIONI:	-1.504.190,14
-MATERIALI	-1.325.050,10
-IMMATERIALI	-175.104,44
-FINANZIARIE	-4.035,60
DISINVESTIMENTI DI IMMOBILIZZAZIONI:	138.705,85
-MATERIALI	113.705,61
-IMMATERIALI	25.000,24
-FINANZIARIE	
B) FLUSSO MONETARIO (CASH FLOW) DA ATTIVITÀ DI INVESTIMENTO/DISINVESTIMENTO	-1.365.484,29
ATTIVITÀ DI FINANZIAMENTO:	
AUMENTO DI CAPITALE	-78.060,58
VARIAZIONE NETTA DEI FINANZIAMENTI A MEDIO-LUNGO TERMINE	
C) FLUSSO MONETARIO (CASH FLOW) DA ATTIVITÀ DI FINANZIAMENTO	-78.060,58
D) FLUSSO MONETARIO (CASH FLOW) DELL'ESERCIZIO (A+B+C)	-1.632.665,07
DISPONIBILITÀ MONETARIA NETTA INIZIALE	25.778.235,86
DISPONIBILITÀ MONETARIA NETTA FINALE	24.145.570,79
FLUSSO MONETARIO (CASH FLOW) DELL'ESERCIZIO	-1.632.665,07



UNIVERSITÀ DEGLI STUDI DI TERAMO



NOTA INTEGRATIVA

BILANCIO UNICO DI ESERCIZIO 2022

Sommario

1. RELAZIONE SULLA GESTIONE.....	2
2. SCHEMI DI BILANCIO	25
2.1 STATO PATRIMONIALE	25
2.2 CONTO ECONOMICO	28
2.3 RENDICONTO FINANZIARIO	30
3.PREMESSA NOTA INTEGRATIVA.....	31
4. CRITERI DI VALUTAZIONE.....	31
5. ANALISI DELLE VOCI DELLO STATO PATRIMONIALE	39
ATTIVITÀ.....	39
5.1 IMMOBILIZZAZIONI (A)	39
5.2 ATTIVO CIRCOLANTE (B)	44
5.3 RATEI E RISCONTI ATTIVI (C).....	49
5.4 RATEI ATTIVI PER PROGETTI E RICERCHE IN CORSO (D).....	49
PASSIVITA'	50
5.5 PATRIMONIO NETTO (A)	50
5.6 FONDO PER RISCHI ED ONERI (B)	54
5.7 TRATTAMENTO DI FINE RAPPORTO DI LAVORO SUBORDINATO (C)	56
5.8 DEBITI (D)	56
5.9 RATEI E RISCONTI PASSIVI E CONTRIBUTI AGLI INVESTIMENTI (E)	61
5.10 RISCONTI PASSIVI PER PROGETTI E RICERCHE IN CORSO (F)	63
5.11 CONTI D'ORDINE	63
6. ANALISI DELLE VOCI DEL CONTO ECONOMICO	64
6.1 PROVENTI OPERATIVI (A)	64
6.2 COSTI OPERATIVI (B)	73
6.3 PROVENTI E ONERI FINANZIARI (C)	92
6.4 RETTIFICHE DI VALORE DI ATTIVITA' FINANZIARIE (D)	92
6.5 PROVENTI E ONERI STRAORDINARI (E)	93
6.6 IMPOSTE SUL REDDITO DELL'ESERCIZIO CORRENTI, DIFFERITE, ANTICIPATE (F).....	94
7. ALTRE INFORMAZIONI	95
8. PROPOSTA AL CONSIGLIO DI AMMINISTRAZIONE DI DESTINAZIONE DELL'UTILE /COPERTURA DELLA PERDITA E RIDEFINIZIONE DELLE RISERVE DI PATRIMONIO NETTO.....	95

1. RELAZIONE SULLA GESTIONE

La Relazione sulla Gestione ai fini del Bilancio di Esercizio 2022 è stata redatta in ottemperanza a quanto stabilito dal MUR con nota prot. n. 9450 del 3 giugno 2019 in merito alla terza edizione del Manuale Tecnico Operativo. Tale ultima edizione, nel confermare il contenuto della precedente, recepisce le indicazioni contenute nell'articolo 4 del D.M. 8 giugno 2017, n. 394 e contiene gli schemi di nota integrativa al bilancio unico di Ateneo esercizio e di nota illustrativa al bilancio unico di ateneo di previsione annuale autorizzatorio, che sono stati elaborati al fine di disporre di un quadro informativo uniforme tra tutti gli Atenei e che prevedono che la relazione sulla gestione apre la nota integrativa invece di essere un documento a se stante.

1.1 Introduzione

La presente relazione fa parte della nota integrativa e mette in evidenza l'andamento della gestione di Ateneo nel corso dell'anno 2022, attestando il risultato di esercizio con un utile di gestione pari ad **Euro 608.206,01**. Si è quindi raggiunto un risultato ampiamente positivo nonostante l'aumento dei costi di gestione dovuti a fattori esogeni, quali l'aumento dei costi delle materie prime e dei costi energetici; in particolare questi ultimi hanno inciso per Euro 850.000,00. Inoltre, nel corso dell'anno 2002, sono stati erogati gli adeguamenti stipendiali e gli scatti al personale docente e si è fatto fronte all'allineamento dei costi del personale TA con gli adeguamenti dovuti per i rinnovi contrattuali. L'ampio utile raggiunto conferma la capacità di gestione e di programmazione economico finanziaria dell'Ateneo, a fronte del Budget autorizzatorio, nonché del controllo dei costi che sono pienamente in linea con l'andamento dei ricavi.

L'Ateneo ha quindi proseguito la sua azione di gestione e monitoraggio dei costi e dei ricavi, considerato il termine dello stato di emergenza, al fine di assicurare l'efficacia e l'efficienza delle azioni di gestione e programmatiche, degli interventi nei settori strategici dell'Ateneo, nonché gli standard di qualità della didattica e della ricerca, garantendo al contempo la piena sostenibilità economico finanziaria.

Gli aspetti gestionali sono stati indirizzati all'utilizzo delle risorse allocate tra i Fondi vincolati per decisioni degli organi istituzionali, incentrando l'attenzione sulla realizzazione delle attività per le quali sono stati chiesti stanziamenti a valere sul Patrimonio Netto dell'Ateneo.

L'Ateneo, inoltre, ha effettuato una mappatura delle risorse allocate tra i **Fondi vincolati per decisioni degli organi istituzionali**, il cui ammontare risulta in aumento rispetto al 2021, attestandosi ad un valore pari ad Euro **14.033.891,84**. Si tratta di risorse destinate a supporto di attività ritenute strategiche che genereranno la loro manifestazione economica in esercizi futuri trovando in tale fondo la necessaria copertura economica, nell'ottica dei principi di salvaguardia degli equilibri economici e di piena sostenibilità a cui costantemente è rivolta l'attenzione dell'Ateneo.

Di pari passo, il patrimonio netto disponibile di cui alla voce **Risultati Relativi ad Esercizi Precedenti**, pari ad Euro **5.287.009,79**, permetterà il proseguimento delle attività di investimento poste in essere dall'Ateneo.

Si evidenzia, inoltre, che in linea con quanto già condiviso in sede di formulazione del Budget 2023, gli stanziamenti vincolati nei due esercizi precedenti per decisione degli organi istituzionali possono rimanere iscritti in Bilancio fino al 31/12/2023, termine oltre il quale, salvo ragioni di interesse generale, tali risorse torneranno nella disponibilità del Bilancio nella voce del Patrimonio netto Risultati relativi ad Esercizi precedenti.

L'Ateneo si è altresì dotato di strumenti di gestione della contribuzione studentesca attraverso l'integrazione dei sistemi gestionali di U Gov contabilità, ESSE3 e PagoPA, al fine di consentire sia la piena corrispondenza tra quanto versato dagli studenti e quanto registrato in contabilità in applicazione del principio di competenza, sia una maggiore tempestività dei rimborsi tasse agli studenti.

Il risultato di esercizio mostra altresì che le iniziative previste nell'anno 2022 hanno trovato capienza e sono state altresì supportate dai Fondi che il MUR ha finalizzato in ragione dell'attuazione del PNR e PNRR, nonché dai Decreti per l'Edilizia Universitaria.

L'andamento e il risultato dell'esercizio sono analiticamente illustrati in tutti i documenti di bilancio e segnatamente nella parte della Nota Integrativa di seguito riportata, dove si commentano gli aspetti più significativi delle politiche gestionali che hanno evidenza nelle voci di Bilancio.

1.2 Analisi degli scostamenti delle principali voci di ricavo

Il Fondo finanziamento ordinario (FFO) 2022 è complessivamente pari a **Euro 32.194.922,00** ed è di poco inferiore rispetto a quello dell'anno 2021 pari a **Euro 32.471.162,00**. Si evidenzia una diversa composizione in cui alcune voci hanno subito un lieve aumento mentre altre una lieve contrazione; si riportano di seguito le principali componenti che hanno determinato tali variazioni:

DM 289 del 25.03.2021 linee generali di indirizzo della programmazione 2021/2023

L'Università degli Studi di Teramo, in attuazione del D.M. del 25 marzo 2021 n. 289, con il quale il MUR ha provveduto a definire le linee generali di indirizzo della Programmazione triennale del sistema universitario 2021-2023 e gli Indicatori per la valutazione periodica dei risultati, ha candidato il proprio programma triennale scegliendo tra gli indicatori proposti quelli che meglio rappresentano gli obiettivi strategici dell'Ateneo.

Nello specifico è stato candidato il progetto ITACA scegliendo i seguenti indicatori:

A.f: numero di studenti che partecipano ai percorsi di formazione per l'acquisizione di competenze trasversali e per l'imprenditorialità oppure che partecipano a indagini conoscitive di efficacia della didattica disciplinare o trasversale

A.i: numero di open badge ottenuti dagli studenti a seguito di percorsi di formazione per l'acquisizione di competenze trasversali.

B.d: proporzione di immatricolati ai corsi di laurea professionalizzanti sul totale degli immatricolati

B.i: proporzione di studenti iscritti con almeno 6 cfu acquisiti per attività di tirocinio curriculare esterni all'ateneo nell'anno di riferimento

Con successivo DD del 16 marzo 2022 n. 634 il MUR ha emanato l'approvazione dei target e degli indicatori autonomi dei programmi delle Università' e l'assegnazione delle risorse, attribuendo all'Università degli Studi di Teramo i seguenti importi per l'anno 2022:

- **Euro 245.637,00** per obiettivi A, C e D
- **Euro 224.276,00** per obiettivi B ed E

nonché risorse destinate a sostenere gli obiettivi generali di sviluppo delle attività di ricerca libera e di base degli Atenei tenendo conto del peso del costo standard annuo che per il 2022 ha determinato un'assegnazione di **Euro 517.596,00** inserita tra le voci della quota Base dell'FFO.

1.2.1 Piani straordinari ricercatori

Tra le voci che hanno generato un incremento delle assegnazioni da parte del MUR e che si sono manifestate anche nel corso del 2022 ci sono le assegnazioni per i Piani Straordinari dei ricercatori, in particolare nell'anno 2022 è stato assegnato il Piano straordinario 2022 - DM 445 del 06/05/2022 - 12 PO a valere sulle risorse stanziare dall'articolo 1, comma 297, lett. a), della l. 30 dicembre 2021, n. 234 per il reclutamento di n. 12 PO ed Euro **339.047,00 per l'anno 2022**, di cui assunti n. 5 unità di personale TA Cat. C per un impegno pari a 1.25 punti organico.

1.2 I proventi per la didattica

Nell'anno 2022 i proventi per la didattica sono pari a **Euro 7.151.010,77** mentre nel 2021 risultavano pari a **Euro 7.159.975,52**, tale voce è quindi sostanzialmente invariata.

Al riguardo si attesta che l'Ateneo rispetta quanto previsto dal DPR 306/97, aggiornato dal Decreto-Legge 6 luglio 2012, n. 95 (convertito con modificazioni dalla L. 7 agosto 2012, n. 135), che detta disposizioni urgenti per la revisione della spesa pubblica con invarianza dei servizi ai cittadini. L'art. 7 comma 42 del citato decreto presenta, come novità di maggior rilievo, l'inserimento all'art. 5 DPR 306/97 (che regola il limite della contribuzione studentesca) dell'esclusione dal computo del 20% del gettito derivante dagli studenti iscritti oltre la durata normale dei rispettivi corsi di studio di primo e secondo livello.

Nel caso di specie la percentuale dell'incidenza delle tasse e dei contributi rispetto all'assegnazione FFO si assesta per il 2022 al **8,16 %**

Descrizione	Costi/Ricavi 2022
Contribuzione Studentesca	4.476.370,97
di cui ricavi Contribuzione Studentesca da fuori corso	1.544.716,24
Rimborsi tasse	304.103,30
Contribuzione netta	2.627.551,43
FFO 2022 – Provvisorio	32.194.922,00
Rapporto Contribuzione Studentesca/FFO	8,16%

1.3 Proventi per attività di ricerca commissionata e trasferimento tecnologico e da finanziamenti competitivi

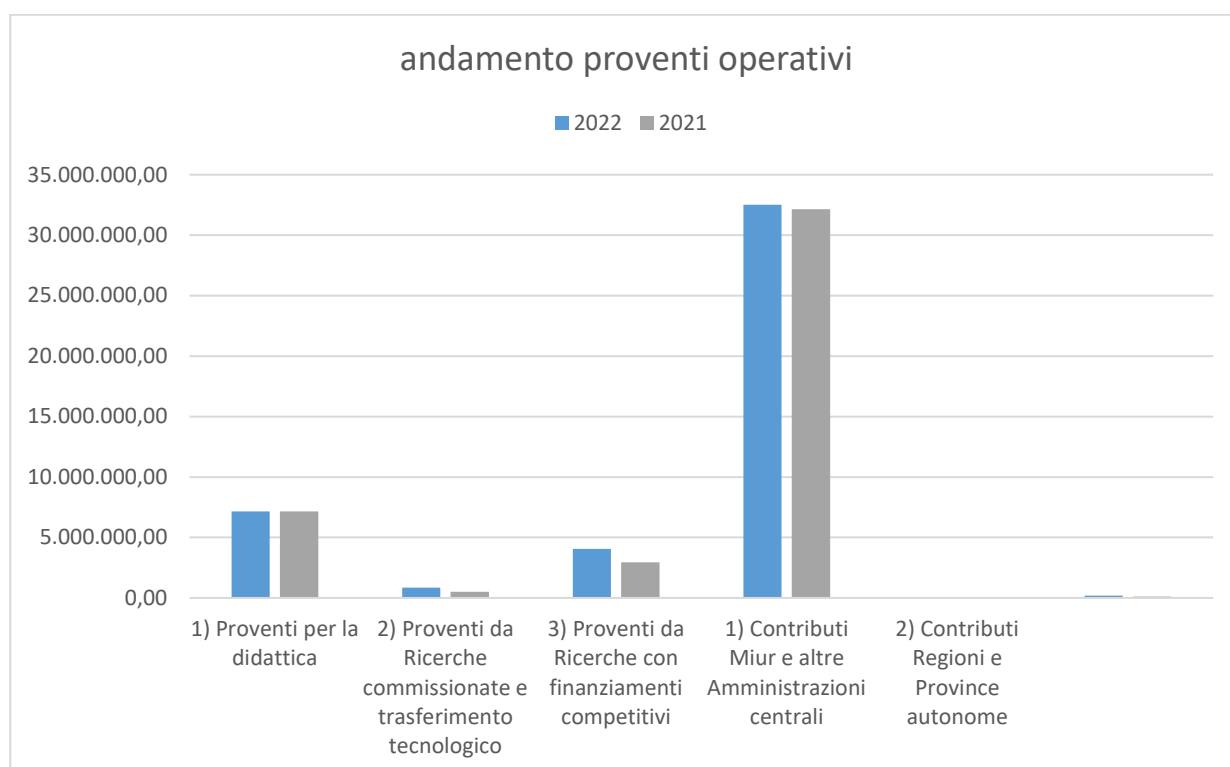
Tale voce si assesta nel 2022 su **Euro 4.900.918,97** e mostra un incremento di **Euro 1.441.002,04** rispetto all'anno 2021 in cui l'ammontare era pari ad Euro **3.459.916,93**.

Tale incremento è da attribuire alla ripresa delle attività nonché ad un incremento delle iniziative finanziate da terzi che hanno visto la loro realizzazione nel 2022.

Da una attenta lettura della Relazione sui risultati delle attività di ricerca, di formazione e di trasferimento tecnologico e sui finanziamenti ottenuti da soggetti pubblici e privati, si evince che l'Ateneo è in grado di ottenere annualmente numerosi finanziamenti da bandi competitivi e/o da terzi per sostenere le attività di ricerca, di didattica e terza missione.

Di seguito si riportano gli scostamenti delle principali voci di ricavo:

A) PROVENTI OPERATIVI	Saldo al 31/12/2022	Saldo al 31/12/2021	Variazioni
I. PROVENTI PROPRI			
1) Proventi per la didattica	7.151.010,77	7.159.975,52	-8.964,75
2) Proventi da Ricerche commissionate e trasferimento tecnologico	845.053,33	513.824,82	331.228,51
3) Proventi da Ricerche con finanziamenti competitivi	4.055.865,64	2.946.092,11	1.109.773,53
1) Contributi Miur e altre Amministrazioni centrali	32.506.283,80	32.142.570,08	363.713,72
2) Contributi Regioni e Province autonome	183.167,46	107.453,84	75.713,62
TOTALE PROVENTI (A)	44.741.381,00	42.869.916,37	1.871.464,63



1.4 Principali voci dei Costi Operativi

1.5.1 Costo del Personale docente e TA

Tra le principali voci di costo emerge quella relativa al costo del Personale docente e TA. Il costo totale del personale per l'anno 2022 ammonta a **Euro 28.977.729,35** mentre nel 2021 era pari ad **Euro 27.213.223,00** e si discosta significativamente in particolare per il costo del personale dedicato alla ricerca e alla didattica che nel 2022 è pari ad **Euro 20.844.705,69** mentre nel 2021 era pari ad **Euro 19.294.657,08**.

Tale incremento è dovuto a diverse ragioni (per maggiori dettagli v. infra p. 71 e ss.), in parte alle nuove assunzioni in attuazione dei programmi nazionali a supporto della ricerca, ovvero a valere sui fondi del PNR con il DM 737/2021 nonché del PON R&I DM 1062/2021, in parte per gli adeguamenti stipendiali per i docenti e ricercatori in applicazione del DPCM 15/03/2022.

C'è stato poi un significativo aumento degli assegni di ricerca, a valere su progetti finanziati dall'esterno.

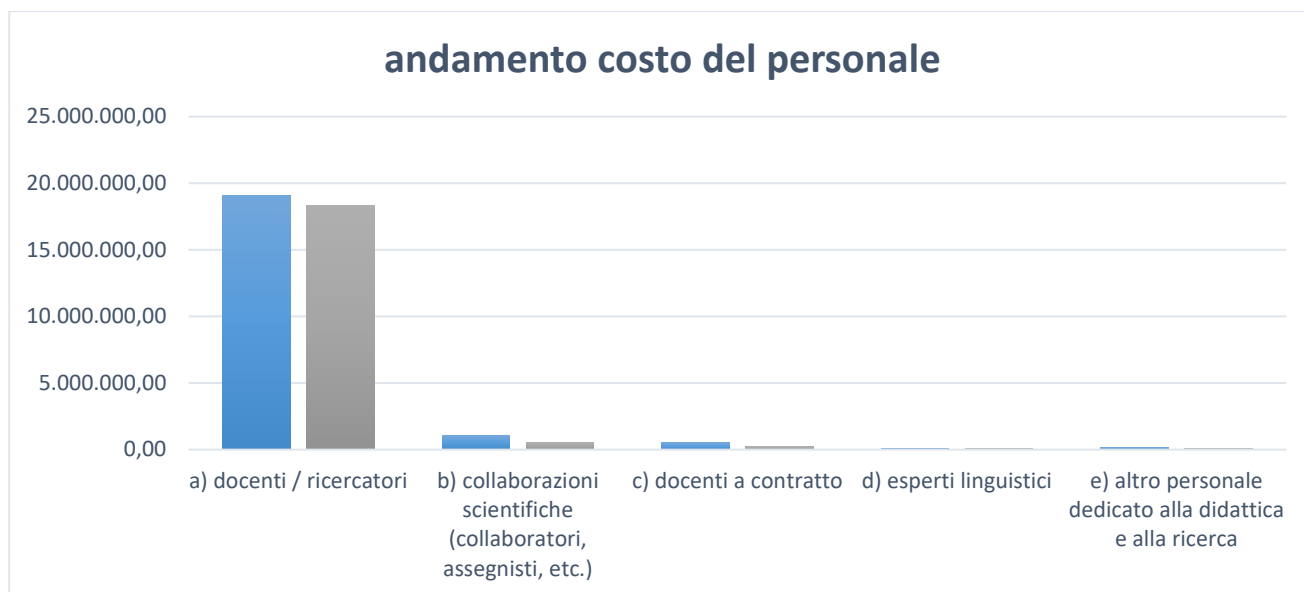
La maggior parte dell'incremento è stato finanziato quindi con fondi straordinari, il che conferma la sostenibilità finanziaria della spesa.

Va segnalato anche un aumento del costo dei docenti a contratto dovuto alle richieste provenienti dai Dipartimenti per far fronte alla loro offerta formativa. Sul punto l'Ateneo è intervenuto chiedendo ai Dipartimenti di disattivare tutti quegli insegnamenti opzionali non necessari che non hanno un adeguato numero di esami annuo.

Si evidenzia inoltre che tra i costi del personale dirigente e tecnico amministrativo si registra un incremento per la ripresa delle assunzioni a seguito dei numerosi pensionamenti delle annualità precedenti nonché per gli adeguamenti stipendiali dovuti al rinnovo del relativo CCNL.

Di seguito una sintesi degli scostamenti relativi alle voci del costo del personale:

VIII. COSTI DEL PERSONALE	Saldo al 31/12/2022	Saldo al 31/12/2021	Variazioni
1) Costi del personale dedicato alla ricerca e alla didattica:			
a) docenti / ricercatori	19.089.103,03	18.326.011,68	763.091,35
b) collaborazioni scientifiche (collaboratori, assegnisti, etc.)	1.031.335,28	563.704,61	467.630,67
c) docenti a contratto	504.210,41	255.368,76	248.841,65
d) esperti linguistici	51.180,25	50.124,10	1.056,15
e) altro personale dedicato alla didattica e alla ricerca	169.876,72	99.447,93	70.428,79
TOTALE 1) Personale dedicato a ricerca e didattica	20.844.705,69	19.294.657,08	1.550.048,61
TOTALE 2) Personale dirigente e tecnico amministrativo	8.133.023,66	7.918.565,92	214.457,74
TOTALE VIII. COSTI DEL PERSONALE	28.977.729,35	27.213.223,00	1.764.506,35



Si riassumono di seguito le cessazioni e le assunzioni intercorse nel corso dell'anno 2022 relative al personale docente e al personale tecnico amministrativo e di biblioteca, in attuazione della programmazione del personale deliberata a valere sulle risorse assegnate sia per il turn over di sistema che per i piani straordinari ministeriali:

a) assunzioni avvenute nel corso dell'anno 2022:

Personale tecnico amministrativo:

1. ORLANDO MARCO: assunzione dal 01.01.2022 nella categoria D, posizione economica 1, area tecnica, tecnico-scientifica ed elaborazione a seguito di procedura selettiva, per titoli ed esami, per la progressione economica verticale tra le categorie per la copertura di n. 1 posto di categoria D, posizione economica 1, area tecnica, tecnico-scientifica ed elaborazione dati riservata al personale di ruolo dell'Università degli Studi di Teramo, previa cessazione dalla categoria C, posizione economica 2, area tecnica, tecnico-scientifica ed elaborazione dati in data 01.01.2022;
2. TORELLI ALESSIA: assunzione dal 01.02.2022, categoria C, posizione economica 2, area amministrativa a seguito di mobilità compartimentale e intercompartimentale ex art. 57 CCNL del comparto università e art. 30 D. Lgs n. 165/2001 per la copertura di n. 6 posti a tempo pieno e indeterminato categoria C, area amministrativa;
3. FELIZIANI FEDERICA: assunzione dal 01.02.2022, categoria C, posizione economica 3, area amministrativa a seguito di mobilità compartimentale e intercompartimentale ex art. 57 CCNL del comparto università e art. 30 D. Lgs n. 165/2001 per la copertura di n. 6 posti a tempo pieno e indeterminato categoria C, area amministrativa;
4. CAPULLI DOMENICO: assunzione dal 07.02.2022, categoria D, posizione economica 1, area tecnica, tecnico-scientifica ed elaborazione dati a seguito di concorso pubblico per titoli ed esami per il reclutamento di n. 1 unità di personale di categoria D, posizione economica 1, area tecnica, tecnico-scientifica ed elaborazione dati, a tempo pieno e indeterminato per le esigenze dell'ufficio manutenzione edifici ed impianti;
5. MEDORI CESARE: assunzione dal 01.04.2022, nella categoria D, posizione economica 1, area amministrativa gestionale a seguito di concorso pubblico per titoli ed esami per il reclutamento di n. 4 unità di personale, di categoria D, posizione economica 1, area

amministrativa-gestionale previa cessazione dalla categoria C, posizione economica 3, area amministrativa, in data 01.04.2022;

6. D'ATTOMA SILVIA: assunzione dal 01.04.2022, nella categoria D, posizione economica 1, area amministrativa gestionale a seguito di concorso pubblico per titoli ed esami per il reclutamento di n. 4 unità di personale, di categoria D, posizione economica 1, area amministrativa-gestionale;

7. MARCATTILJ ANNA CHIARA: assunzione dal 01.04.2022, nella categoria D, posizione economica 1, area amministrativa gestionale a seguito di concorso pubblico per titoli ed esami per il reclutamento di n. 4 unità di personale, di categoria D, posizione economica 1, area amministrativa-gestionale;

8. ZIPPILLI LUCA: assunzione dal 01.04.2022, nella categoria D, posizione economica 1, area amministrativa gestionale a seguito di concorso pubblico per titoli ed esami per il reclutamento di n. 4 unità di personale, di categoria D, posizione economica 1, area amministrativa-gestionale;

9. FRANCHI ANTONELLA: assunzione dal 01.04.2022, nella categoria C, posizione economica 1, area amministrativa a seguito di utilizzo graduatoria concorso pubblico ASL Teramo per l'assunzione a tempo indeterminato di n. 11 assistenti amministrativi;

10. CERQUONI LUNELLA: assunzione dal 01.04.2022, categoria C, posizione economica 2, area amministrativa a seguito di mobilità compartimentale e intercompartimentale ex art. 57 CCNL del comparto università e art. 30 D. Lgs n. 165/2001 per la copertura di n. 6 posti a tempo pieno e indeterminato categoria C, area amministrativa;

11. BENVENUTO GIULIA: assunzione dal 06.07.2022, nella categoria C, posizione economica 1, area amministrativa a seguito di utilizzo graduatoria concorso pubblico ASL Teramo per l'assunzione a tempo indeterminato di n. 11 assistenti amministrativi;

12. GROSSI ANNA: assunzione dal 11.07.2022, nella categoria C, posizione economica 1, area amministrativa a seguito di utilizzo graduatoria concorso pubblico ASL Teramo per l'assunzione a tempo indeterminato di n. 11 assistenti amministrativi;

13. TOTARO CATERINA: assunzione dal 18.07.2022, nella categoria C, posizione economica 1, area amministrativa a seguito di utilizzo graduatoria concorso pubblico ASL Teramo per l'assunzione a tempo indeterminato di n. 11 assistenti amministrativi;

14. VALLE ALESSANDRA: assunzione dal 25.07.2022, nella categoria C, posizione economica 1, area amministrativa a seguito di utilizzo graduatoria concorso pubblico ASL Teramo per l'assunzione a tempo indeterminato di n. 11 assistenti amministrativi;

15. TULLI TIZIANA: assunzione dal 20.10.2022, nella categoria C, posizione economica 1, area amministrativa a seguito di utilizzo graduatoria concorso pubblico ASL Teramo per l'assunzione a tempo indeterminato di n. 11 assistenti amministrativi

16. SANTARELLI VERONICA: assunzione dal 01.11.2022, nella categoria C, posizione economica 1, area tecnica, tecnico-scientifica ed elaborazione dati, a seguito di concorso pubblico per esami per il reclutamento di n. 1 unità di personale di categoria C, posizione economica 1, area tecnica, tecnico-scientifica ed elaborazione dati, a tempo pieno ed indeterminato per le esigenze dei servizi laboratoriali del Dipartimento di Bioscienze e tecnologie agro-alimentari dell'Università di Teramo;

17. MAMMARELLA IRENE: assunzione dal 14.11.2022, nella categoria C, posizione economica 1, area amministrativa a seguito di utilizzo graduatoria concorso pubblico BIM per n. 1 posto di istruttore amministrativo;

18. GERONI DANIELA: assunzione dal 14.11.2022, nella categoria C, posizione economica 1, area amministrativa a seguito di utilizzo graduatoria concorso pubblico BIM per n. 1 posto di istruttore amministrativo;

19. PISANO ANTONIO: assunzione dal 14.11.2022, nella categoria C, posizione economica 1, area amministrativa a seguito di utilizzo graduatoria concorso pubblico BIM per n. 1 posto di istruttore amministrativo;
20. DI ALTOBRANDO PIERO: assunzione dal 14.11.2022, nella categoria C, posizione economica 1, area amministrativa a seguito di utilizzo graduatoria concorso pubblico BIM per n. 1 posto di istruttore amministrativo;
21. COSMI PATRIZIA: assunzione dal 14.11.2022, nella categoria C, posizione economica 1, area amministrativa a seguito di utilizzo graduatoria concorso pubblico BIM per n. 1 posto di istruttore amministrativo.

Personale Docente e Ricercatore:

Professori di ruolo di I fascia:

Assunti nell'anno: n. 8 per Passaggi da PA a PO

1. Prof. Barbieri Luigi PO Legge 240/2010 - Dipartimento di Giurisprudenza - Data Nomina 01/01/2022
2. Prof.ssa Emanuela Pistoia PO Legge 240/2010 - Dipartimento di Giurisprudenza - Data Nomina 01/01/2022
3. Prof. Russo Domenico PO Legge 240/2010 - Dipartimento di Giurisprudenza - Data Nomina 01/01/2022
4. Prof. Romani Roberto PO Legge 240/2010 - Dipartimento di Scienze Politiche - Data Nomina 01/02/2022
5. Prof.ssa Zocchi Angela Maria PO Legge 240/2010 - Dipartimento di Scienze della Comunicazione Nomina 01/02/2022
6. Prof. Sadun Bordoni Gianluca PO Legge 240/2010 - Dipartimento di Giurisprudenza - Data Nomina 01/02/2022
7. Prof. Coen Paolo PO Legge 240/2010 - Dipartimento di Scienze della Comunicazione Nomina 01/02/2022
8. Prof. Del Carlo Michele PO Legge 240/2010 - Dipartimento di Bioscienze - Nomina 01/11/2022

Nuove prese di servizio n. 1

1. Prof. Scoca Stefano Salvatore PO Legge 240/2010 - Dipartimento di Scienze Politiche - Nomina 30/12/2022

Cessati nell'anno: n. 1

1. Prof. Alberto Zito PO - Dipartimento Giurisprudenza – Cessazione per trasferimento per chiamata presso altro Ateneo art. 18 Legge 240/10 (stessa qualifica) 01/07/2022

Professori di ruolo di II fascia:

Assunti nell'anno

Nuove prese di servizio n. 1

1. Prof. Iuso Domenico - Dipartimento di Medicina Veterinaria - Nomina PA Legge 240/2010 dal 04/10/2022

Passaggi da RTDb a PA n. 8

1. Dott.ssa Di Profio Federica Rtd b) legge 240/2010 - Dipartimento di Medicina Veterinaria - Nomina PA legge 240/2010 dal 14/02/2022
2. Dott.ssa Gloria Alessia Rtd b) legge 240/2010 - Dipartimento di Medicina Veterinaria - Nomina PA legge 240/2010 dal 01/05/2022
3. Dott. Di Bartolomeo Daniele Rtd b) legge 240/2010 - Dipartimento di Scienze della Comunicazione - Nomina PA legge 240/2010 dal 01/08/2022
4. Dott. Buseti Simone Rtd b) legge 240/2010 - Dipartimento di Scienze della Comunicazione - Nomina PA legge 240/2010 dal 01/08/2022
5. Dott. Tamburro Roberto Rtd b) legge 240/2010 - Dipartimento di Medicina Veterinaria - Nomina PA legge 240/2010 dal 01/08/2022
6. Dott. Angelino Donato Rtd b) legge 240/2010 - Dipartimento di Bioscienze - Nomina PA legge 240/2010 dal 27/11/2022
7. Dott.ssa Perpetuini Giorgia Rtd b) legge 240/2010 - Dipartimento di Bioscienze - Nomina PA legge 240/2010 dal 29/11/2022
8. Dott.ssa Musumeci Emilia Rtd b) legge 240/2010 - Dipartimento di Giurisprudenza - Nomina PA legge 240/2010 dal 18/12/2022

Passaggi da RU a PA n.13

1. Prof. ssa Bongiovanni Laura - Dipartimento di Medicina Veterinaria - Nomina PA Legge 240/2010 dal 01/02/2022
2. Prof. Pierdonati Marco - Dipartimento di Giurisprudenza - Nomina PA Legge 240/2010 dal 01/03/2022
3. Prof. Chiodo Emilio - Dipartimento di Bioscienze - Nomina PA Legge 240/2010 dal 01/03/2022
4. Prof. Di Domizio Marco - Dipartimento di Scienze Politiche - Nomina PA Legge 240/2010 dal 01/03/2022
5. Prof. Mazziotti Di Celso Giuseppe - Dipartimento di Bioscienze - Nomina PA Legge 240/2010 dal 01/12/2022
6. Prof.ssa Dalla Villa Cristina - Dipartimento di Giurisprudenza - Nomina PA Legge 240/2010 dal 01/12/2022
7. Prof.ssa Ciammariconi Anna - Dipartimento di Scienze Politiche - Nomina PA Legge 240/2010 dal 01/12/2022
8. Prof. Mazzonis Di Pralafra Odoardo - Dipartimento di Scienze della Comunicazione - Nomina PA Legge 240/2010 dal 01/12/2022
9. Prof. Franchi Giovanni - Dipartimento di Scienze Politiche - Nomina PA Legge 240/2010 dal 01/12/2022
10. Prof. Marruchella Giuseppe - Dipartimento di Medicina Veterinaria - Nomina PA Legge 240/2010 dal 01/12/2022
11. Prof.ssa Luciani Alessia - Dipartimento di Medicina Veterinaria - Nomina PA Legge 240/2010 dal 28/12/2022
12. Prof. Aste Giovanni - Dipartimento di Medicina Veterinaria - Nomina PA Legge 240/2010 dal 28/12/2022

13. Prof. Calzarano Francesco - Dipartimento di Bioscienze - Nomina PA Legge 240/2010 dal 28/12/2022

Cessati nell'anno: n. 3

Prof. Lo Sterzo Claudio - Dipartimento di Bioscienze - Cessazione in data 01/05/2022 per pensione anticipata art.24 co.10 Legge n. 214/11 (legge Fornero)

Prof. Cuomo Amedeo - Dipartimento di Medicina Veterinaria - Cessazione in data 01/07/2022 ai sensi della Legge 26 del 28.03.2019 (Quota 100)

Prof. Manuel Sergi - Dipartimento di Bioscienze - Cessazione in data 01/09/2022 per trasferimento per chiamata presso altro Ateneo art. 18 Legge 240/10 (stessa qualifica)

Passaggi da PA a PO n. 8

1. Prof. Barbieri Luigi PO Legge 240/2010 - Dipartimento di Giurisprudenza - Data Nomina 01/01/2022
2. Prof.ssa Emanuela Pistoia PO Legge 240/2010 - Dipartimento di Giurisprudenza - Data Nomina 01/01/2022
3. Prof. Russo Domenico PO Legge 240/2010 - Dipartimento di Giurisprudenza - Data Nomina 01/01/2022
4. Prof. Romani Roberto PO Legge 240/2010 - Dipartimento di Scienze Politiche - Data Nomina 01/02/2022
5. Prof.ssa Zocchi Angela Maria PO Legge 240/2010 - Dipartimento di Scienze della Comunicazione Nomina 01/02/2022
6. Prof. Sadun Bordoni Gianluca PO Legge 240/2010 - Dipartimento di Giurisprudenza - Data Nomina 01/02/2022
7. Prof. Coen Paolo PO Legge 240/2010 - Dipartimento di Scienze della Comunicazione Nomina 01/02/2022
8. Prof. Del Carlo Michele PO Legge 240/2010 - Dipartimento di Bioscienze- Nomina 01/11/2022

Ricercatori Universitari:

- Assunti nell'anno: n. 0 per disposizione normativa Legge Gelmini.

- Cessati nell'anno: n. per passaggio a PA

1. Prof. ssa Bongiovanni Laura - Dipartimento di Medicina Veterinaria - Nomina PA Legge 240/2010 dal 01/02/2022
2. Prof. Pierdonati Marco - Dipartimento di Giurisprudenza - Nomina PA Legge 240/2010 dal 01/03/2022
3. Prof. Chiodo Emilio - Dipartimento di Bioscienze - Nomina PA Legge 240/2010 dal 01/03/2022
4. Prof. Di Domizio Marco - Dipartimento di Scienze Politiche - Nomina PA Legge 240/2010 dal 01/03/2022
5. Prof. Mazziotti Di Celso Giuseppe - Dipartimento di Bioscienze - Nomina PA Legge 240/2010 dal 01/12/2022
6. Prof.ssa Dalla Villa Cristina - Dipartimento di Giurisprudenza - Nomina PA Legge 240/2010 dal 01/12/2022

7. Prof.ssa Ciammariconi Anna - Dipartimento di Scienze Politiche - Nomina PA Legge 240/2010 dal 01/12/2022
8. Prof. Mazzonis Di Pralafra Odoardo - Dipartimento di Scienze della Comunicazione - Nomina PA Legge 240/2010 dal 01/12/2022
9. Prof. Franchi Giovanni - Dipartimento di Scienze Politiche - Nomina PA Legge 240/2010 dal 01/12/2022
10. Prof. Marruchella Giuseppe - Dipartimento di Medicina Veterinaria - Nomina PA Legge 240/2010 dal 01/12/2022
11. Prof.ssa Luciani Alessia - Dipartimento di Medicina Veterinaria - Nomina PA Legge 240/2010 dal 28/12/2022
12. Prof. Aste Giovanni - Dipartimento di Medicina Veterinaria - Nomina PA Legge 240/2010 dal 28/12/2022
13. Prof. Calzarano Francesco - Dipartimento di Bioscienze - Nomina PA Legge 240/2010 dal 28/12/2022

Cessati nell'anno: n. 0

Ricercatori Tempo Determinato Legge 240/2010:

di cui n. 26 di Tipo B assunti nell'anno:

1. Dott.ssa Telesca Carmen Rtd b) Legge 240/2010 - Dipartimento di Giurisprudenza - Nomina 01/09/2022
2. Dott. Della Pelle Flavio Rtd b) Legge 240/2010 - Dipartimento di Bioscienze - Nomina 01/10/2022
3. Dott. Crisi Paolo Rtd b) Legge 240/2010 - Dipartimento di Medicina Veterinaria - Nomina 01/10/2022
4. Dott. Varasano Vincenzo Rtd b) Legge 240/2010 - Dipartimento di Medicina Veterinaria Nomina 01/10/2022
5. Dott. De Amicis Ippolito Rtd b) Legge 240/2010 - Dipartimento di Medicina Veterinaria Nomina 01/10/2022
6. Dott. Prencipe Antonio Rtd b) Legge 240/2010 - Dipartimento di Scienze della Comunicazione - Nomina 01/10/2022
7. Dott.ssa Coderoni Silvia Rtd b) Legge 240/2010 - Dipartimento di Bioscienze - Nomina 01/10/2022
8. Dott. Taviani Carlo Rtd b) Legge 240/2010 - Dipartimento di Scienze Politiche Nomina 01/10/2022
9. Dott.ssa Peserico Alessia Rtd b) Legge 240/2010 - Dipartimento di Bioscienze - Nomina 28/10/2022
10. Dott. Chincarini Matteo Rtd b) Legge 240/2010 - Dipartimento di Medicina Veterinaria Nomina 28/10/2022
11. Dott. Ianni Andrea Rtd b) Legge 240/2010 - Dipartimento di Bioscienze - Nomina 28/10/2022
12. Dott.ssa Marsico Federica Rtd b) Legge 240/2010 - Dipartimento di Scienze della Comunicazione - Nomina 28/10/2022
13. Dott. Palmiero Massimiliano Rtd b) Legge 240/2010 - Dipartimento di Scienze della Comunicazione - Nomina 28/10/2022
14. Dott.ssa Ferrara Marta Rtd b) Legge 240/2010 - Dipartimento di Scienze Politiche Nomina 28/10/2022

15. Dott. Tatafiore Andrea Rtd b) Legge 240/2010 - Dipartimento di Giurisprudenza - Nomina 28/10/2022
16. Dott. Nato Alessandro Rtd b) Legge 240/2010 - Dipartimento di Giurisprudenza - Nomina 28/10/2022
17. Dott.ssa Fanelli Giuseppina Rtd b) Legge 240/2010 - Dipartimento di Giurisprudenza - Nomina 28/10/2022
18. Dott. Rossi Pierfrancesco Rtd b) Legge 240/2010 - Dipartimento di Scienze Politiche Nomina 28/10/2022
19. Dott.ssa Eramo Romina Rtd b) Legge 240/2010 - Dipartimento di Scienze della Comunicazione - Nomina 28/10/2022
20. Dott. Morelli Simone Rtd b) Legge 240/2010 - Dipartimento di Medicina Veterinaria Nomina 28/10/2022
21. Dott. Pittiruti Marco Rtd b) Legge 240/2010 - Dipartimento di Giurisprudenza - Nomina 28/10/2022
22. Dott.ssa Piccolo Rossana Rtd b) Legge 240/2010 - Dipartimento di Scienze della Comunicazione - Nomina 28/10/2022
23. Dott. Francioso Antonio Rtd b) Legge 240/2010 - Dipartimento di Bioscienze - Nomina 28/10/2022
24. Dott.ssa Rocchi Francesca Rtd b) Legge 240/2010 - - Dipartimento di Giurisprudenza - Nomina 28/10/2022
25. Dott.ssa Bitumi Alessandra Rtd b) Legge 240/2010 - Dipartimento di Scienze Politiche Nomina 28/10/2022
26. Dott. Sarchese Vittorio Rtd b) Legge 240/2010 - Dipartimento di Medicina Veterinaria - Nomina 29/11/2022

di cui n 22 di Tipo A assunti nell'anno:

1. Dott. Boffa Danilo Rtd a) Legge 240/2010 - Dipartimento di Scienze della Comunicazione - Nomina 01/01/2022
2. Dott. Canciello Angelo Rtd a) Legge 240/2010 - Dipartimento di Bioscienze - Nomina 01/01/2022
3. Dott. Faieta Marco Rtd a) Legge 240/2010 - Dipartimento di Bioscienze - Nomina 01/01/2022
4. Dott. Muttillio Vittoriano Rtd a) Legge 240/2010 - Dipartimento di Scienze Politiche - Nomina 01/01/2022
5. Dott. Pallotta Omar Makimov Rtd a) Legge 240/2010 - Dipartimento di Giurisprudenza Nomina 01/01/2022
6. Dott.ssa Paolini Cecilia Rtd a) Legge 240/2010 - Dipartimento di Scienze della Comunicazione - Nomina 01/01/2022
7. Dott. Parrillo Salvatore Rtd a) Legge 240/2010 - Dipartimento di Medicina Veterinaria - Nomina 01/01/2022
8. Dott. ssa Salvatore Rita Rtd a) Legge 240/2010 - Dipartimento di Scienze Politiche - Nomina 01/01/2022
9. Dott. ssa Straticò Paola Rtd a) Legge 240/2010 - Dipartimento di Medicina Veterinaria - Nomina 01/01/2022
10. Dott. Bennato Francesca Rtd a) Legge 240/2010 - Dipartimento di Bioscienze - Nomina 01/07/2022

11. Dott.ssa Cipolloni Claudia Rtd a) Legge 240/2010 - Dipartimento di Giurisprudenza - Nomina 01/07/2022
12. Dott.ssa Dufrusine Beatrice Rtd a) Legge 240/2010 - Dipartimento di Bioscienze - Nomina 01/07/2022
13. Dott. Fanti Federico Rtd a) Legge 240/2010 - Dipartimento di Bioscienze - Nomina 01/07/2022
14. Dott. Fazio Davide Rtd a) Legge 240/2010 - Dipartimento di Scienze della Comunicazione - Nomina 01/07/2022
15. Dott.ssa Greco Roberta Rtd a) Legge 240/2010 - Dipartimento di Giurisprudenza - Nomina 01/07/2022
16. Dott.ssa Guerri Giulia Rtd a) Legge 240/2010 - Dipartimento di Medicina Veterinaria - Nomina 01/07/2022
17. Dott. Tagliavia Claudio Rtd a) Legge 240/2010 - Dipartimento di Medicina Veterinaria - Nomina 01/07/2022
18. Dott.ssa Tomasevic Nika Rtd a) Legge 240/2010 - Dipartimento di Scienze della Comunicazione - Nomina 01/07/2022
19. Dott. Valentini Federico Rtd a) Legge 240/2010 - Dipartimento di Scienze Politiche - Nomina 01/07/2022
20. Dott. Marone Francesco Rtd a) Legge 240/2010 - Dipartimento di Scienze Politiche - Nomina 01/10/2022
21. Dott.ssa Prete Roberta Rtd a) Legge 240/2010 - Dipartimento di Bioscienze - Nomina 01/07/2022
22. Dott. Muccione Azzurra Rtd a) Dipartimento di Scienze della Comunicazione- Nomina 01/07/2022

Cessati nell'anno: n. 8 per passaggio a P.A. Ricercatori Tempo Determinato Rtd b) Legge 240/2010:

1. Dott.ssa Di Profio Federica Rtd b) legge 240/2010 - Dipartimento di Medicina Veterinaria - Nomina PA legge 240/2010 dal 14/02/2022
2. Dott.ssa Gloria Alessia Rtd b) legge 240/2010 - Dipartimento di Medicina Veterinaria - Nomina PA legge 240/2010 dal 01/05/2022
3. 3) Dott. Di Bartolomeo Daniele Rtd b) legge 240/2010 - Dipartimento di Scienze della Comunicazione - Nomina PA legge 240/2010 dal 01/08/2022
4. Dott. Buseti Simone Rtd b) legge 240/2010 - Dipartimento di Scienze della Comunicazione - Nomina PA legge 240/2010 dal 01/08/2022
5. Dott. Tamburro Roberto Rtd b) legge 240/2010 - Dipartimento di Medicina Veterinaria - Nomina PA legge 240/2010 dal 01/08/2022
6. Dott. Angelino Donato Rtd b) legge 240/2010 - Dipartimento di Bioscienze - Nomina PA legge 240/2010 dal 27/11/2022
7. Dott.ssa Perpetuini Giorgia Rtd b) legge 240/2010 - Dipartimento di Bioscienze - Nomina PA legge 240/2010 dal 29/11/2022
8. Dott.ssa Musumeci Emilia Rtd b) legge 240/2010 - Dipartimento di Giurisprudenza - Nomina PA legge 240/2010 dal 18/12/2022

Cessati RTDb) nell'anno: n. 1

Dott. ssa Pucci Mariangela - Dipartimento di Bioscienze – data cessazione 01/08/2022 scadenza termine contratto e mancato passaggio a PA

Cessati nell'anno: n. 6**Ricercatori Tempo Determinato Tipo. A) Legge 240/2010:**

1. Dott. Ianni Andrea Rtd a) Dipartimento di Bioscienze - data cessazione 28/10/2022
2. Dott. Della Pelle Flavio Rtd a) Dipartimento di Bioscienze - data cessazione 01/08/2022
3. Dott.ssa Rossi Chiara Rtd a) Dipartimento di Bioscienze - data cessazione 01/08/2022
4. Dott.ssa Peserico Alessia Rtd a) Dipartimento di Bioscienze - data cessazione 01/08/2022
5. Dott. Chincarini Matteo Rtd a) Dipartimento di Medicina Veterinaria- data cessazione 01/08/2022
6. Dott.ssa Muccione Azzurra Rtd a) Dipartimento di Scienze della Comunicazione- data cessazione (dimissioni) 14/09/2022

A – Personale docente

	In servizio 31/12/2022
Prima fascia	61
Seconda fascia	108
Ricercatori	37
Rtd – lett.b)	30
Rtd – lett.a)	23
Totale	259

B - Personale amministrativo, tecnico e di biblioteca

Categoria e posizione economica	Area amm.va-gestionale (cat. EP e D) e amm.va (cat. C e B)	Area delle biblioteche	Area tecnica, tecnico-scientifica ed elaborazione dati (cat. EP, D, C) e servizi generali e tecnici (cat. B)	Totale
EP 5	1	1		2
EP 4				
EP 3	2		1	3
EP 2			1	1
EP 1	2		1	3
D 8				
D 7				
D 6	2		1	3
D 5	15		2	17
D 4			3	3
D 3	8		3	11
D 2	7		1	8
D 1	4		2	6
C 8			1	1
C 7	7	2	4	13
C 6	4		2	6
C 5	20	3	6	29
C 4	7	4	11	22
C 3	14	1	1	16
C 2	7		4	11
C 1	11		2	13
B 7	3		1	4
B 6	7		1	8
B 5	3		3	6
B 4	3		3	6
B 3			2	2
B 2				
B 1				
Totale	126	11	57	194

Per un totale di n. 194 unità di cui:

n. 1 unità di cat. EP, area amministrativa gestionale, n. 1 unità cat. EP area tecnica, tecnico-scientifica ed elaborazione dati, n. 2 unità di cat. D, area amministrativa-gestionale e n. 2 unità di cat. C area amministrativa, in comando presso altri enti pubblici.

n. 1 unità di cat. D area tecnica, tecnico-scientifica ed elaborazione dati e n. 1 unità di cat. C area tecnica, tecnico-scientifica ed elaborazione dati, collocati in aspettativa senza assegni;

Alle 194 unità vanno aggiunte:

n. 1 unità di personale quale collaboratore ed esperto linguistico.

n. 1 unità quale Direttore Generale a contratto.

per un totale complessivo di n.196 unità, di cui n.15 unità a tempo parziale.

L'incarico di Direttore Generale dell'Università degli Studi di Teramo è stato ricoperto nel corso dell'anno 2022 come segue:

dal 01.09.2021 al 31.01.2022 l'incarico è stato conferito al prof. Salvatore Cimini con contratto n. 2 del 01.09.2021;

dal 01.02.2022 al 31.01.2025 l'incarico è stato conferito al prof. Salvatore Cimini con contratto n. 91 del 01.02.2022;

Il report, nel seguito riportato, evidenzia l'evoluzione del personale di ruolo dal 2004 al 2021 (Fonte: Banca dati MIUR).

Situazione al	Professori ordinari	Professori associati	Ricercatori	Assistenti	Amm.vi e tecnici	TOTALE
31.12.2004	55	68	95	1	208	427
31.12.2005	63	65	127	1	206	462
31.12.2006	68	63	136	1	215	483
31.12.2007	69	60	135	1	217	482
31.12.2008	64	61	133	1	221	480
31.12.2009	61	60	135		227	483
31.12.2010	56	58	136		225	475
31.12.2011	54	55	138		222	469
31.12.2012	55	61	124		217	457
31.12.2013	51	60	122		216	449
31.12.2014	50	59	119		214	442
31.12.2015	47	75	104		214	440
31.12.2016	48	77	97		212	434
31.12.2017	46	77	93		207	423
31.12.2018	44	76	88		202	410
31.12.2019	53	84	73		200	410

31.12.2020	55	97	57		191	400
31.12.2021	53	97	50		185	385
31.12.2022	61	108	37		195	401

Evidenza del rispetto dei vincoli assunzionali al 31/12/2022

Verifica art. 18, comma 4, legge 240/2010

L'art. 18 della legge 240/2010, al comma 4, stabilisce che "ciascuna Università statale, nell'ambito della programmazione triennale, vincola le risorse corrispondenti ad almeno un quinto dei posti disponibili di professore di ruolo alla chiamata di coloro che nell'ultimo triennio non hanno prestato servizio, o non sono stati titolari di assegni di ricerca ovvero iscritti a corsi universitari nell'università stessa".

Alla luce dell'attuazione delle programmazioni triennali interessate e tenuto conto delle prese di servizio avvenute nel corso dell'anno 2022, si riporta di seguito la tabella relativa alla verifica del rispetto del vincolo in esame per il triennio 2020/2022:

Anno	Assunti (A)	Di cui Assunti Esterni (B)	Punti Organico Assunti (C)	Di cui Punti Organico Assunti Esterni (D)	Percentuale (D/C)
2020	21	3	5,40	2,10	
2021	5	0	0,50	0	
2022	32	3	6	2,40	
TOTALE	58	6	11,90	4,50	37,82%

Dalla tabella soprariportata si evidenzia che la percentuale di riferimento per il nostro Ateneo pari a 37,82%, risulta pienamente sopra la soglia minima del 20%.

Verifica art. 24, comma 6, legge 240/2010

Il D.L. 29 ottobre 2019, n° 126, è intervenuto modificando il testo dell'art. 24, comma 6, legge 240/2010, prorogando di un ulteriore biennio, ovvero fino al 31 dicembre 2021, la possibilità di utilizzo della procedura di cui al comma 5 dello stesso art. 24, legge 240/2010 "per la chiamata, nel ruolo di professore di prima e seconda fascia, di professori di seconda fascia e ricercatori a tempo indeterminato in servizio nell'università medesima che abbiano conseguito l'abilitazione scientifica di cui all'articolo 16 della stessa legge. A tal fine le Univesrità possono utilizzare fino alla metà delle risorse equivalenti a quelle necessarie per coprire i posti disponibili di professore di ruolo." Riportiamo di seguito la tabella relativa alla verifica del periodo 2015-2022 alla luce delle assunzioni avvenute nel corso dell'anno 2022:

Anno	Numero Professori assunti art. 24 c.6 (A)	P.O Professori assunti art. 24 c.6 (B)	Totale Punti Organico Assunti - Professori(C)	Percentuale (B/C)

2015	11	2,20	5,00	
2016	7	1,60	2,60	
2017	2	0,50	1,00	
2018	0	0,00	0,00	
2019	15	3,60	9,50	
2020	16	2,80	5,40	
2021	5	0,50	0,50	
2022	21	3,10	5,30	
TOT	53	14,30	29,30	48,81%

Dalla tabella soprariportata si evidenzia che la percentuale di riferimento per il nostro Ateneo, a fine anno 2022, pari a 48,81% è pienamente sotto la soglia massima del 50%.

Verifica art. 4, comma 2, lettere a), c) D.lgs 49/2012

Il vincolo fissato dal D.lgs 49/2012, stabilisce che per gli Atenei con un rapporto di professori ordinari superiore al 30% del totale dei professori " *fermi restando i limiti di cui all'articolo 1, comma 1, del decreto del presidente del consiglio dei ministri 31 dicembre 2014, il numero dei ricercatori reclutati ai sensi dell'articolo 24, comma 3, lettera b), della legge 30 dicembre 2010, n. 240, non può essere inferiore a quello dei professori di I fascia reclutati nel medesimo periodo, nei limiti delle risorse disponibili*".

Atteso che nel nostro Ateneo, come riportato dalla seguente tabella:

Ordinari	Associati	Totale	Ordinari* 100 Ordinari+Associati	Ordinari *100 >30% Ordinari+Associati
61	108	169	36,09 %	SI

il rapporto percentuale tra il numero professori di I fascia e il totale dei professori in servizio, al 31 dicembre 2021, risulta pari al 35,33% ovvero ancora superiore al limite del 30%, la programmazione dovrà sottostare ai vincoli soprariportati. In particolare, nel caso specifico, a prevedere, nel triennio 2020-2022, un reclutamento di RTD art. 24, comma 3, lettera b), legge 240/2010, in numero non minore a quello dei professori di prima fascia chiamati nel medesimo periodo. Si riporta la seguente analisi per il triennio 2020/2022:

2020	2021	2022	Totale

Prof. Ord.	RTD b)	Prof. Ord.	RTD b)	Prof. Ord.	RTD b)	Prof. Ord.	RTD b)	RTD b) ----- P.Ord	RTD b ----- = 100% P.Ord
3	5	1	0	9	26	13	31	238,47%	Si
Vincolo da rispettare:								almeno il 100%	

Dall'analisi della tabella si rappresenta che al termine del triennio 2020/2022 il vincolo, risulta perfettamente rispettato.

1.6 Il rispetto dei valori previsti ex D.Lgs. n. 49/2012, per Spese di personale

Alla data della stesura della presente relazione il MUR non ha ancora provveduto alla pubblicazione, dei valori dei seguenti indicatori previsti dagli artt. 5, 6 e 7 del D.Lgs 49/2012 relativi all'anno 2021 testimonianti la qualità dell'andamento della gestione:

- l'indicatore di indebitamento;
- l'indicatore per le spese del personale;
- l'indicatore di sostenibilità economico-finanziaria.

Nelle more della pubblicazione dei predetti valori (attesi comunque nei limiti fissati dalla richiamata normativa) al fine di dare evidenza del trend di gestione, si riporta la seguente tabella con i valori certificati relativi al triennio 2019/2021:

Indicatori di sostenibilità D.Lgs. 49/2012 triennio 2019/2021 (il dato 2022 non è ancora disponibile)

INDICATORE	DESCRIZIONE	limite massimo	valore di ateneo 2019	valore di ateneo 2020	valore di ateneo 2021
Indicatore di spese del personale (Art. 5 D.Lgs. 49/2012)	Spese di personale (assegni fissi + fondo accessorio + personale a tempo determinato + contratti per attività di insegnamento)	80%	79%	75,79%	74,3%
	Entrate complessive (FFO + fondi programmazione triennale + tasse e contributi studenti al netto dei rimborsi)				
Indicatore di indebitamento	Oneri di ammortamento annuo (capitale + interessi) a carico dell'Ateneo	15%	0	0	0

(Art. 6 D.Lgs. 49/2012)	Entrate complessive (FFO + fondi programmazione triennale + tasse e contributi studenti al netto dei rimborsi) - Fitti passivi				
ISEF - Indicatore di sostenibilità economico-finanziaria (Art. 7 D.Lgs. 49/2012)	82% Entrate complessive (FFO + fondi programmazione triennale + tasse e contributi studenti al netto dei rimborsi) - Fitti passivi	Positivo se > 1	1,04	1,08	1,10
	Spese di personale + Oneri di ammortamento annuo a carico dell'Ateneo				

1.7 Costi della Gestione Corrente

I Costi della gestione corrente nel 2022 hanno registrato un incremento attestandosi su un ammontare di **Euro 14.043.999,81** rispetto ad **Euro 12.887.137,49** del 2021.

Tale incremento rispetto all'anno precedente è dovuto, oltre che per le ragioni spiegate *infra*, alla ripresa delle normali attività di didattica, di ricerca e di terza missione dopo il periodo pandemico.

L'Ateneo ha infatti potenziato le attività programmate realizzando tempestivi interventi previsti dagli appositi finanziamenti a sostegno della didattica, ricerca e terza missione.

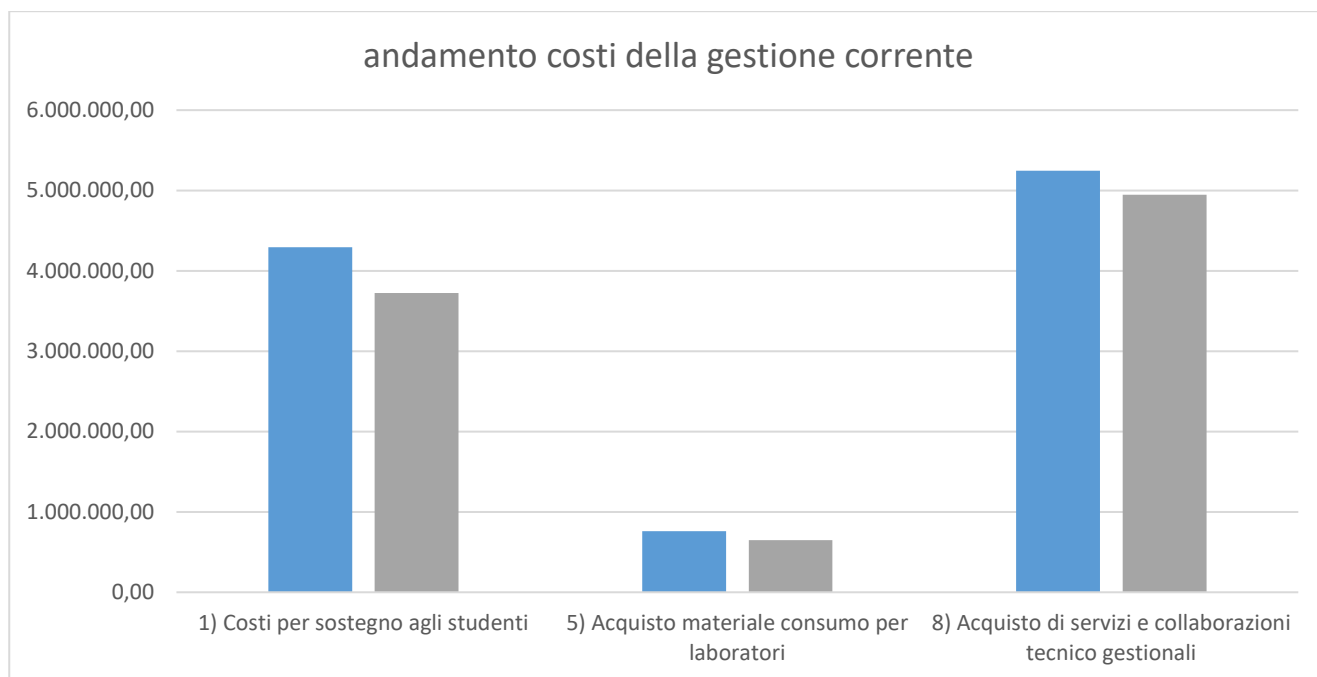
La gestione corrente è stata interessata anche dalle strategie di sviluppo e di pianificazione pluriennale che mostrano gli incrementi dei costi, anche in virtù dell'incremento del prezzo delle materie prime e dell'energia.

IX. COSTI DELLA GESTIONE CORRENTE	Saldo al 31/12/2022	Saldo al 31/12/2021	Variazioni
1) Costi per sostegno agli studenti	4.293.867,28	3.723.020,22	570.847,06
5) Acquisto materiale consumo per laboratori	758.910,55	647.804,20	111.106,35
8) Acquisto di servizi e collaborazioni tecnico gestionali	5.244.789,92	4.946.823,72	297.966,20

In relazione alle voci suddette si evidenziano le principali ragioni che hanno determinato l'incremento dei costi:

- aumento delle borse di dottorato finanziate dai Fondi provenienti dal PON R&I in applicazione del DM 1061/2021, ai Dottorati Comunali finanziati con il Bando dell'Agenzia per la Coesione a valere sui Fondi per lo Sviluppo e la Coesione, nonché ai dottorati finanziati dal PNRR ai sensi del DM 351 e 352 del 2022;
- spese a sostegno degli studenti per il rimborso dei canoni di locazione nell'ambito del diritto allo studio ai sensi dell'art. 1, c. 526, Legge 178/2000;
- rimborso agli studenti per la connettività dati nel periodo dell'emergenza epidemiologica da Covid 19 in applicazione del D.R. 154 del 09/03/2022.
- l'aumento dei costi nell'ambito delle collaborazioni tecnico gestionali sono da ricondurre a spese per maggiori manutenzioni straordinarie per la cura del verde, per l'utilizzo del fondo per la revisione dei prezzi energetici, per interventi di miglioramento funzionale degli impianti elettrici. Hanno altresì generato maggiori costi la realizzazione di numerosi convegni la cui copertura è stata assicurata da progetti finanziati da soggetti esterni istituzionali come il V Forum Internazionale del Gran Sasso.

Com'è evidente, si tratta di spese in buona parte coperte da finanziamenti esterni e aggiuntivi (come quelle previste per i dottorati) che denotano lo sforzo dell'Ateneo di riprendere a pieno regime le attività istituzionali proprie (didattica, ricerca e terza missione) garantendo al contempo la piena sostenibilità economico finanziaria. Tale ultimo aspetto è stato garantito attraverso l'intercettazione e il tempestivo utilizzo di risorse esterne, aggiuntive e diverse rispetto agli ordinari finanziamenti dell'Ateneo.



1.8 Tempestività dei pagamenti delle transazioni commerciali

L'indicatore annuale di tempestività dei pagamenti delle transazioni commerciali **giorni: -5,51** in base all'art. 9 del DPCM 22 settembre 2014 è la media ponderata dei giorni effettivi intercorrenti tra le date di scadenza delle fatture emesse a titolo corrispettivo di transazioni commerciali, o richieste equivalenti di pagamento, e le date di pagamento ai fornitori.

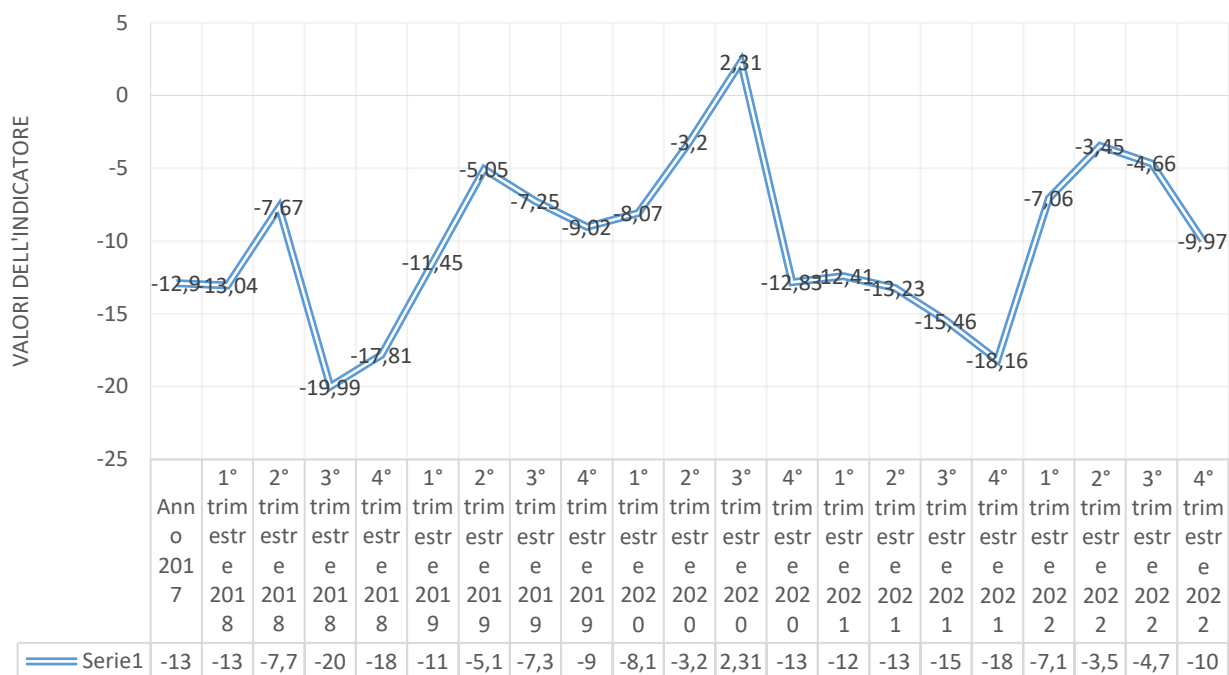
A partire dal 1.1.2016 le fatture vengono monitorate mensilmente in sede di liquidazione IVA con la segnalazione agli uffici delle fatture pervenute risultate non evase entro le scadenze.

La metodologia seguita è quella prevista dalla Circolare MEF n. 3 del 14.01.2015. I dati relativi alle fatture sono tratti direttamente dal sistema contabile di Ateneo, gestione 2020.

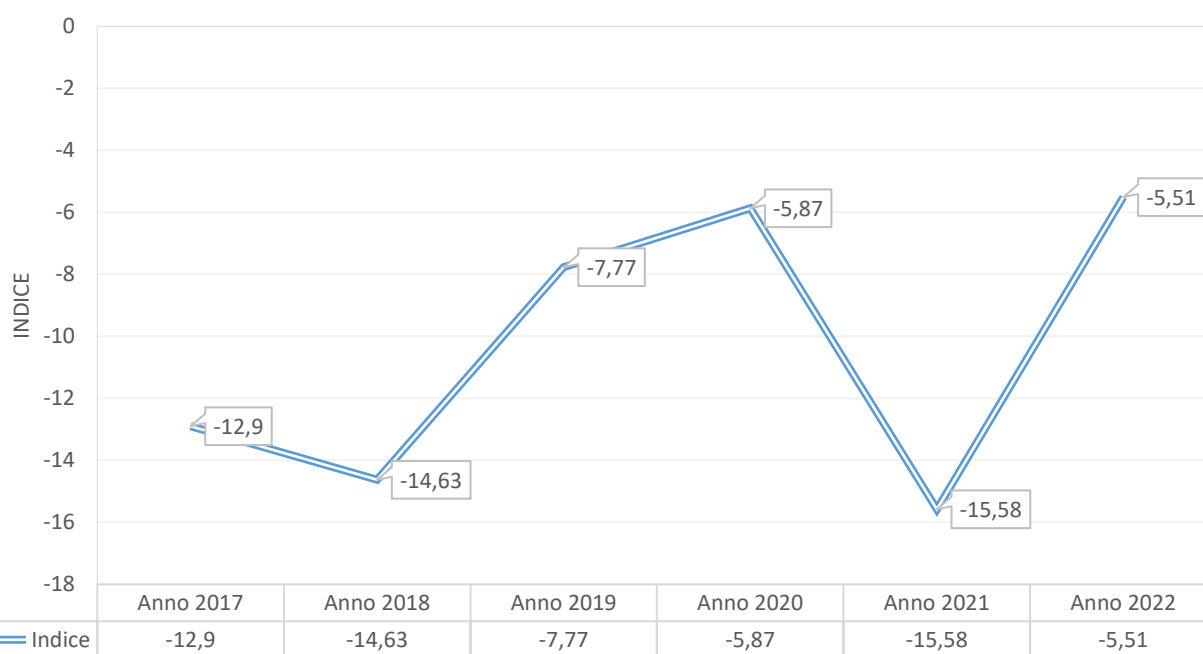
Prospetto di cui all'art. 9, comma 8 del DPCM 22 settembre 2014

Attestazione dei tempi di pagamento:

ANDAMENTO INDICE TRIMESTRALE DI TEMPESTIVITÀ DEI PAGAMENTI



ANDAMENTO ANNUALE INDICE DI TEMPESTIVITÀ DEI PAGAMENTI



2. SCHEMI DI BILANCIO

2.1 STATO PATRIMONIALE

	Saldo al 31/12/2022	Saldo al 31/12/2021
ATTIVO		
A) IMMOBILIZZAZIONI		
I - IMMATERIALI:		
1) Costi di impianto, di ampliamento e di sviluppo	-	-
2) Diritti di brevetto e diritti di utilizzazione delle opere di ingegno	40.971,95	3.466,35
3) Concessioni, licenze, marchi e diritti simili	20.389,35	28.326,81
4) Immobilizzazioni in corso e acconti	1.452.420,84	1.345.411,64
5) Altre immobilizzazioni immateriali	676,37	1.032,61
TOTALE I - IMMATERIALI:	1.514.458,51	1.378.237,41
II - MATERIALI:		
1) Terreni e fabbricati	44.646.506,66	46.410.079,47
2) Impianti e attrezzature	743.939,43	807.721,15
3) Attrezzature scientifiche	1.312.648,84	1.052.601,50
4) Patrimonio librario, opere d'arte, d'antiquariato e museali	868.161,30	868.161,30
5) Mobili e arredi	92.653,83	93.456,64
6) Immobilizzazioni in corso e acconti	1.122.438,99	793.797,87
7) Altre immobilizzazioni materiali	7.476,34	9.982,83
TOTALE II - MATERIALI:	48.793.825,39	50.035.800,76
III - FINANZIARIE:	215.171,31	211.135,71
TOTALE III - FINANZIARIE:	215.171,31	211.135,71
TOTALE A) IMMOBILIZZAZIONI	50.523.455,21	51.625.173,88
B) Attivo circolante:		
I - Rimanenze:	0,00	0,00
TOTALE I - Rimanenze:	0,00	0,00
II - CREDITI (con separata indicazione, per ciascuna voce, degli importi esigibili entro l'esercizio successivo)		
1) Crediti verso MIUR e altre Amministrazioni centrali	12.122.773,11	5.620.540,81
2) Crediti verso Regioni e Province Autonome	1.716.762,56	1.318.046,32
3) Crediti verso altre Amministrazioni locali	2.009.790,15	2.272.432,56
4) Crediti verso l'Unione Europea e il Resto del Mondo	127.941,30	127.941,30
5) Crediti verso Università	2.578.899,25	1.154.101,73
6) Crediti verso studenti per tasse e contributi	3.480.636,87	39.784,65
7) Crediti verso società ed enti controllati	27.000,00	720,00
8) Crediti verso altri (pubblici)	1.134.069,82	654.567,28
9) Crediti verso altri (privati)	1.236.280,05	1.283.045,62
TOTALE II - CREDITI (con separata indicazione per ciascuna voce, degli importi esigibili entro l'esercizio successivo)	24.434.153,11	12.471.180,27
III - ATTIVITA' FINANZIARIE	0,00	0,00
TOTALE III - ATTIVITA' FINANZIARIE	0,00	0,00
IV - DISPONIBILITA' LIQUIDE:		
1) Depositi bancari e postali	24.145.570,79	25.778.235,86

2) Danaro e valori in cassa	-	-
TOTALE IV - DISPONIBILITA' LIQUIDE:	24.145.570,79	25.778.235,86
TOTALE B) Attivo circolante:	48.579.723,90	38.249.416,13
C) RATEI E RISCONTI ATTIVI		
c1) Ratei e risconti attivi	19.932,32	51.223,23
D) RATEI ATTIVI PER PROGETTI E RICERCHE IN CORSO		
d1) Ratei attivi per progetti e ricerche finanziate e cofinanziate in corso	0,00	0,00
TOTALE ATTIVO:	99.119.075,83	89.925.813,24
Conti d'ordine dell'attivo	0,00	0,00
PASSIVO:		
A) PATRIMONIO NETTO:		
I - FONDO DI DOTAZIONE DELL'ATENEO	13.594.949,51	13.594.949,51
II - PATRIMONIO VINCOLATO		
1) Fondi vincolati destinati da terzi	0,00	0,00
2) Fondi vincolati per decisione degli organi istituzionali	14.033.891,84	11.855.070,76
3) Riserve vincolate (per progetti specifici, obblighi di legge, o altro)	0,00	0,00
TOTALE II - PATRIMONIO VINCOLATO	14.033.891,84	11.855.070,76
III - PATRIMONIO NON VINCOLATO		
1) Risultato esercizio	608.206,01	1.571.472,78
2) Risultati relativi ad esercizi precedenti	4.678.803,78	5.364.212,66
3) Riserve statutarie	0,00	0,00
TOTALE III - PATRIMONIO NON VINCOLATO	5.287.009,79	6.935.685,44
TOTALE A) PATRIMONIO NETTO:	32.915.851,14	32.385.705,71
B) FONDI PER RISCHI E ONERI	1.136.106,78	2.206.299,87
TOTALE B) FONDI PER RISCHI E ONERI	1.136.106,78	2.206.299,87
C) TRATTAMENTO DI FINE RAPPORTO DI LAVORO SUBORDINATO	0,00	0,00
D) DEBITI (con separata indicazione, per ciascuna voce, degli importi esigibili oltre l'esercizio successivo)		
1) Mutui e Debiti verso banche	0,00	0,00
2) Debiti: verso MIUR e altre Amministrazioni centrali	89.077,47	2.708,00
3) Debiti: verso Regione e Province Autonome	107.100,20	35.936,20
4) Debiti: verso altre Amministrazioni locali	175.078,80	214.054,80
5) Debiti: verso l'Unione Europea e il Resto del Mondo	0,00	0,00
6) Debiti: verso Università	32.066,87	144.286,72
7) Debiti: verso studenti	70.999,29	73.112,26
8) Acconti	0,00	0,00
9) Debiti: verso fornitori	2.171.060,98	1.007.214,24
10) Debiti: verso dipendenti	25.826,41	11.611,61
11) Debiti: verso società o enti controllati	0,00	0,00
12) Debiti: altri debiti	3.337.257,03	3.105.445,21
TOTALE D) DEBITI (con separata indicazione, per ciascuna voce, degli importi esigibili oltre l'esercizio successivo)	6.008.467,05	4.594.369,04
E) RATEI E RISCONTI PASSIVI E CONTRIBUTI AGLI INVESTIMENTI		
e1) Contributi agli investimenti	32.638.131,86	33.784.402,43
e2) Ratei e risconti passivi	3.668.584,97	2.370,31
F) RISCONTI PASSIVI PER PROGETTI E RICERCHE IN CORSO		

f1) Risconti passivi per progetti e ricerche finanziate o cofinanziate in corso	22.755.969,63	16.952.665,88
TOTALE PASSIVO:	99.123.111,43	89.925.813,24
Conti d'ordine del passivo	0,00	0,00

2.2 CONTO ECONOMICO

	Saldo al 31/12/2022	Saldo al 31/12/2021
A) PROVENTI OPERATIVI		
I. PROVENTI PROPRI		
1) Proventi per la didattica	7.151.010,77	7.159.975,52
2) Proventi da Ricerche commissionate e trasferimento tecnologico	845.053,33	513.824,82
3) Proventi da Ricerche con finanziamenti competitivi	4.055.865,64	2.946.092,11
TOTALE I. PROVENTI PROPRI	12.051.929,74	10.619.892,45
II. CONTRIBUTI		
1) Contributi Miur e altre Amministrazioni centrali	32.506.283,80	32.142.570,08
2) Contributi Regioni e Province autonome	183.167,46	107.453,84
3) Contributi altre Amministrazioni locali	430.000,00	427.545,00
4) Contributi da Unione Europea e da Resto del Mondo	327.887,23	327.724,35
5) Contributi da Università	54.725,00	30.000,00
6) Contributi da altri (pubblici)	59.029,41	2.266,52
7) Contributi da altri (privati)	32.090,15	68.366,40
TOTALE II. CONTRIBUTI	33.593.183,05	33.105.926,19
III. PROVENTI PER ATTIVITA' ASSISTENZIALE	-	-
IV. PROVENTI PER GESTIONE DIRETTA INTERVENTI PER IL DIRITTO ALLO STUDIO	-	-
V. ALTRI PROVENTI E RICAVI DIVERSI	3.005.388,96	2.316.172,79
VI. VARIAZIONE RIMANENZE	-	-
VII. INCREMENTO DELLE IMMOBILIZZAZIONI PER LAVORI INTERNI	-	-
TOTALE PROVENTI (A)	48.650.501,75	46.041.991,43
B) COSTI OPERATIVI		
VIII. COSTI DEL PERSONALE		
1) Costi del personale dedicato alla ricerca e alla didattica:		
a) docenti / ricercatori	19.089.103,03	18.326.011,68
b) collaborazioni scientifiche (collaboratori, assegnisti, ecc.)	1.031.335,28	563.704,61
c) docenti a contratto	504.210,41	255.368,76
d) esperti linguistici	50.180,25	50.124,10
e) altro personale dedicato alla didattica e alla ricerca	169.876,72	99.447,93
TOTALE 1) Costi del personale dedicato alla ricerca e alla didattica:	20.844.705,69	19.294.657,08
2) Costi del personale dirigente e tecnico amministrativo	8.133.023,66	7.918.565,92
TOTALE VIII. COSTI DEL PERSONALE	28.977.729,35	27.213.223,00
IX. COSTI DELLA GESTIONE CORRENTE		
1) Costi per sostegno agli studenti	4.293.867,28	3.723.020,22
2) Costi per il diritto allo studio	-	-
3) Costi per l'attività editoriale	-	-
4) Trasferimenti a partner di progetti coordinati	424.648,66	581.211,11
5) Acquisto materiale consumo per laboratori	758.910,55	647.804,20
6) Variazione rimanenze di materiale di consumo per laboratori	-	-
7) Acquisto di libri, periodici e materiale bibliografico	253.734,31	250.179,16
8) Acquisto di servizi e collaborazioni tecnico gestionali	5.244.789,92	4.946.823,72

9) Acquisto altri materiali	354.671,93	308.505,95
10) Variazione delle rimanenze di materiali	-	-
11) Costi per godimento beni di terzi	690.522,85	640.450,25
12) Altri costi	2.022.854,31	1.791.850,88
TOTALE IX. COSTI DELLA GESTIONE CORRENTE	14.043.999,81	12.889.845,49
X. AMMORTAMENTI E SVALUTAZIONI		
1) Ammortamenti immobilizzazioni immateriali	13.883,10	14.828,03
2) Ammortamenti immobilizzazioni materiali	2.453.319,86	2.305.697,56
3) Svalutazione immobilizzazioni	-	-
4) Svalutazioni dei crediti compresi nell'attivo circolante e nelle disponibilità liquide	-	-
TOTALE X. AMMORTAMENTI E SVALUTAZIONI	2.467.202,96	2.320.525,59
XI. ACCANTONAMENTI PER RISCHI E ONERI	-	-
XII. ONERI DIVERSI DI GESTIONE	708.301,21	331.312,56
TOTALE COSTI (B)	46.197.233,33	42.754.906,64
DIFFERENZA TRA PROVENTI E COSTI OPERATIVI (A - B)	2.453.268,42	3.287.084,79
C) PROVENTI E ONERI FINANZIARI		
1) Proventi finanziari	72,04	2,19
2) Interessi ed altri oneri finanziari	11.384,09	26.989,40
3) Utili e perdite su cambi	-	-
TOTALE PROVENTI E ONERI FINANZIARI (C)	-11.312,05	-26.987,21
D) RETTIFICHE DI VALORE DI ATTIVITA' FINANZIARIE		
1) Rivalutazioni	-	-
2) Svalutazioni	-	-
TOTALE RETTIFICHE DI VALORE DI ATTIVITA' FINANZIARIE (D)	-	-
E) PROVENTI E ONERI STRAORDINARI		
1) Proventi	29.424,53	120.250,54
2) Oneri		72,67
PROVENTI E ONERI STRAORDINARI (E)	29.424,53	120.177,87
Risultato prima delle imposte (A - B + - C + - D + - E)	2.471.380,90	3.380.275,45
F) IMPOSTE SUL REDDITO DELL'ESERCIZIO CORRENTI, DIFFERITE, ANTICIPATE	1.863.174,89	1.808.802,67
RISULTATO DELL'ESERCIZIO	608.206,01	1.571.472,78

2.3 RENDICONTO FINANZIARIO

RENDICONTO FINANZIARIO 2022 - D.I. n. 19 del 14/01/2014	
FLUSSO MONETARIO (CASH FLOW) ASSORBITO/GENERATO DALLA GESTIONE CORRENTE	2.005.215,88
RISULTATO NETTO	608.206,01
Rettifica delle voci che non hanno avuto effetto sulla liquidità:	
AMMORTAMENTI E SVALUTAZIONI	2.467.202,96
VARIAZIONE NETTA DEI FONDI RISCHI ED ONERI	-1.070.193,09
VARIAZIONE NETTA DEL TFR	0,00
PLUSVALENZE E SOPRAVVENIENZE	0,00
MINUSVALENZE E INSUSSISTENZE	0,00
FLUSSO MONETARIO (CASH FLOW) ASSORBITO/GENERATO DALLE VARIAZIONI DEL CAPITALE CIRCOLANTE	-2.194.336,08
(AUMENTO)/DIMINUZIONE DEI CREDITI	-11.962.972,84
(AUMENTO)/DIMINUZIONE DELLE RIMANENZE	0,00
AUMENTO/(DIMINUZIONE) DEI DEBITI	1.364.277,99
VARIAZIONE DI ALTRE VOCI DEL CAPITALE CIRCOLANTE	8.404.358,77
A) FLUSSO DI CASSA (CASH FLOW) OPERATIVO	-189.120,20
INVESTIMENTI IN IMMOBILIZZAZIONI:	-1.504.190,14
-MATERIALI	-1.325.050,10
-IMMATERIALI	-175.104,44
-FINANZIARIE	-4.035,60
DISINVESTIMENTI DI IMMOBILIZZAZIONI:	138.705,85
-MATERIALI	113.705,61
-IMMATERIALI	25.000,24
-FINANZIARIE	
B) FLUSSO MONETARIO (CASH FLOW) DA ATTIVITÀ DI INVESTIMENTO/DISINVESTIMENTO	-1.365.484,29
ATTIVITÀ DI FINANZIAMENTO:	
AUMENTO DI CAPITALE	-78.060,58
VARIAZIONE NETTA DEI FINANZIAMENTI A MEDIO-LUNGO TERMINE	
C) FLUSSO MONETARIO (CASH FLOW) DA ATTIVITÀ DI FINANZIAMENTO	-78.060,58
D) FLUSSO MONETARIO (CASH FLOW) DELL'ESERCIZIO (A+B+C)	-1.632.665,07
DISPONIBILITÀ MONETARIA NETTA INIZIALE	25.778.235,86
DISPONIBILITÀ MONETARIA NETTA FINALE	24.145.570,79
FLUSSO MONETARIO (CASH FLOW) DELL'ESERCIZIO	<u>-1.632.665,07</u>

3. PREMESSA NOTA INTEGRATIVA

Il Bilancio di esercizio 2022 è stato redatto in conformità a quanto disposto dal D.Lgs. n. 18 del 27 gennaio 2012 – *“Introduzione di un sistema di contabilità economico-patrimoniale e analitica, del bilancio unico e del bilancio consolidato nelle università, a norma dell'articolo 5, comma 1, lettera b), e comma 4, lettera a), della legge 30 dicembre 2010, n. 240”* e dal Decreto del Ministero dell'Istruzione, dell'Università e della Ricerca di concerto con il MEF n. 19 del 14 gennaio 2014 – *“Principi contabili e schemi di bilancio in contabilità economico-patrimoniale per le università”*, come modificato dal D.I. n. 394 del 08-06-2017 Ministero dell'istruzione, dell'università e della ricerca, di revisione e aggiornamento del Decreto del 14 gennaio 2014.

Per quanto non espressamente previsto dal Decreto e dalla normativa specifica per le università, sono stati seguiti i Principi Contabili Nazionali emanati dall'Organismo Italiano di Contabilità (OIC).

4. CRITERI DI VALUTAZIONE

Il presente Bilancio è redatto seguendo lo schema ed i principi individuati dal D.I. 19/2014, come modificato dal decreto interministeriale 08/06/2017 n. 394, dal “Manuale tecnico operativo a supporto delle attività gestionali”, la cui versione integrale e coordinata è stata emanata dal MIUR con Decreto Direttoriale 26 luglio 2017 n. 1841, i criteri di valutazione utilizzati sono conformi a quelli stabiliti nei provvedimenti sopra richiamati e non sono stati fatti oggetto di deroga. Si veda l'illustrazione delle singole poste nel seguito.

Si riportano di seguito i criteri di valutazione delle seguenti poste.

4.1 Immobilizzazioni Immateriali

Le immobilizzazioni immateriali sono beni o costi pluriennali caratterizzati dalla natura immateriale e dalla mancanza di tangibilità che manifestano i benefici economici lungo un arco temporale di più esercizi e non solo in quello di sostenimento dei costi.

Le immobilizzazioni immateriali sono iscritte al costo di acquisto o di produzione, comprensivo di costi accessori o al costo di produzione, comprendente tutti i costi direttamente imputabili e quelli di indiretta attribuzione per la quota ragionevolmente imputabile.

Il costo delle immobilizzazioni la cui utilizzazione è limitata nel tempo, deve essere sistematicamente ammortizzato in ogni esercizio, tenendo conto della residua possibilità di utilizzo.

Tipologia di investimenti	Durata anni
Costi di ampliamento	5
Costi di sviluppo	5
Software	5
Brevetti	5
Concessioni	5
Licenze d'uso	5
Canone una tantum su licenze software	1
Avviamento	5
Software (applicativo)	5
Altre immobilizzazioni immateriali	5

4.2 Immobilizzazioni Materiali

Le immobilizzazioni materiali sono elementi patrimoniali di proprietà dell'Ateneo, destinati ad essere utilizzati durevolmente, acquisiti per la realizzazione delle proprie attività. Rientrano in questa categoria anche le immobilizzazioni utilizzate per la realizzazione di progetti di ricerca finanziati con risorse esterne. Come raccomandato dalla Nota tecnica n. 5 del 25/02/2019, laddove presenti, i beni messi a disposizione da terzi, inclusi quelli concessi dallo Stato e dalle Amministrazioni locali in uso perpetuo e gratuito non rientrano in questa categoria, ma sono indicati nei conti d'ordine.

Le immobilizzazioni materiali sono iscritte al costo di acquisto o di produzione. Il costo di acquisto comprende anche i costi accessori. Il costo della produzione comprende tutti i costi direttamente imputabili; può comprendere anche altri costi, per la quota ragionevolmente imputabile al prodotto, relativi al periodo di fabbricazione e fino al momento in cui il bene può essere utilizzato. I costi di manutenzione ordinaria delle immobilizzazioni sono contabilizzati, interamente, all'esercizio in cui sono sostenuti. I costi di manutenzione straordinaria (ampliamento, ammodernamento o miglioramento), cui è connesso un potenziamento della capacità produttiva o di sicurezza del bene o del prolungamento della vita utile, sono portati ad incremento del valore del bene cui ineriscono e poi ammortizzati.

Il costo delle immobilizzazioni materiali, la cui utilizzazione è limitata nel tempo, deve essere sistematicamente ammortizzato in ogni esercizio, tenendo conto della residua possibilità di utilizzo.

L'immobilizzazione che, alla data di chiusura dell'esercizio, risulti durevolmente di valore inferiore a quello determinato secondo i precedenti criteri, deve essere iscritta a tale minor valore. Questo non può essere mantenuto nei successivi bilanci se sono venuti meno i motivi della rettifica effettuata.

I terreni, non essendo suscettibili di perdita di valore nel tempo, non sono soggetti ad ammortamento.

Nella valutazione del patrimonio librario, le collezioni – o comunque i libri che non perdono valore nel corso del tempo – sono iscritte tra le immobilizzazioni di Stato Patrimoniale e non vengono ammortizzate.

Nel caso di libri che perdono valore nel corso del tempo, per gli acquisti effettuati nel periodo anteriore al 2015, in ossequio a quanto indicato nel MTO, è stato utilizzato il metodo dell'iscrizione interamente a costo del valore annuale degli acquisti di volumi. Adottando questo approccio, ovviamente, viene meno qualunque rappresentazione della consistenza patrimoniale del patrimonio librario, ma vengono superati tutti i problemi legati a tale processo di «patrimonializzazione»: valutazione della consistenza iniziale, registrazione di eventuali perdite di valore, ammortamento annuale.

Le immobilizzazioni materiali qualificate come "beni di valore culturale, storico, artistico, museale" non vengono assoggettate ad ammortamento, perché non perdono valore nel corso del tempo.

Tipologia di investimento	Durata anni
Fabbricati urbani	33,33
Fabbricati rurali	33,33
Terreni	0
Impianti sportivi	33,33
Altri immobili	33,33
Costruzioni leggere	33,33
Impianti e macchinari specifici	8
Impianti specifici su beni di terzi	8
Impianti generici su beni propri	8
Impianti generici su beni di terzi	8
Attrezzature informatiche	5
Attrezzature didattiche	5
Attrezzature tecnico-scientifiche	5
Attrezzature elettromeccaniche ed elettroniche	5
Attrezzatura generica e varia	8
Grandi attrezzature (> € 50.000)	5
Attrezzatura Museale	5
Attrezzature sanitarie ospedale veterinario	5
Mobili e arredi	8
Mobili e arredi aule	8
Macchine da ufficio	8
Mobili e arredi ammortizzabili nell'anno	1
Automezzi ed altri mezzi di trasporto	6,67

Tipologia di investimento	Durata anni
Altri beni mobili	6,67

4.3 Rimanenze

Le giacenze di magazzino, laddove presenti, sono valorizzate al costo di acquisto, comprensivo di oneri accessori.

Nell'Ateneo le rimanenze di magazzino sono di importo non rilevante e pertanto, sulla base dell'art. 4 del D.I. 19/2014, la loro valutazione non viene effettuata e di conseguenza non compaiono nell'apposita voce dell'attivo dello Stato Patrimoniale. Gli acquisti di materiale destinato ad attività didattica, di ricerca, o di supporto ad esse, nonché i beni di consumo e gli altri beni utilizzati nelle attività dell'Ateneo, vengono regolarmente registrati a costo.

Per gli esercizi futuri, nel caso in cui la valutazione delle rimanenze di magazzino dovesse assumere un valore significativo, la stessa sarà effettuata al costo di acquisto comprensivo di eventuali oneri accessori.

4.4 Crediti E Debiti

I crediti rappresentano il diritto di esigere ad una data scadenza determinati importi.

I contributi sono stati considerati crediti a fronte di una comunicazione ufficiale da parte dell'ente finanziatore in merito all'assegnazione definitiva a favore dell'Ateneo o, nel caso di amministrazioni pubbliche, atto o provvedimento ufficiale.

I debiti sono passività di natura determinata ed esistenza certa, che rappresentano obbligazioni a pagare, ammontari fissi o determinabili di disponibilità liquide, o di beni/servizi aventi un valore equivalente, di solito ad una data stabilita. Tali obbligazioni sono nei confronti di finanziatori, fornitori e altri soggetti.

I debiti differiscono dai fondi per rischi ed oneri che, invece, accolgono gli accantonamenti destinati a coprire perdite o debiti aventi natura determinata, esistenza certa o probabile ed il cui ammontare o data di sopravvenienza è indeterminato alla chiusura dell'esercizio.

I debiti differiscono dagli impegni che rappresentano accordi per adempiere in futuro a certe obbligazioni assunte o a svolgere o eseguire determinate azioni o attività.

4.5 Disponibilità Liquide

Nelle disponibilità liquide è stato considerato il saldo dei depositi bancari nonché, se presenti, il valore degli assegni, del denaro e dei valori bollati in cassa.

Tutte le poste sono iscritte al valore nominale.

4.6 Ratei e Risconti

Nella voce ratei e risconti attivi sono stati iscritti rispettivamente i proventi di competenza dell'esercizio esigibili in esercizi successivi ed i costi sostenuti entro la chiusura dell'esercizio, ma di competenza di esercizi successivi.

Nella voce ratei e risconti passivi sono iscritti rispettivamente i costi di competenza dell'esercizio da sostenere in esercizi successivi ed i proventi percepiti entro la chiusura dell'esercizio ma di competenza di esercizi successivi.

Secondo quanto stabilito dall'art. 4 c. 1 lett. g) del D.l. 19/2014 e ss.mm. i progetti, le commesse e le ricerche finanziate o cofinanziate annuali e pluriennali sono valutati con il criterio della commessa completata.

4.7 Patrimonio Netto

Il Patrimonio netto è articolato in:

Fondo di dotazione;

Patrimonio vincolato composto da fondi, riserve e contributi in conto capitale vincolati per scelte operate da terzi donatori o dagli organi istituzionali oppure per progetti specifici, obblighi di legge o altro;

Patrimonio non vincolato che si compone dei risultati gestionali relativi all'esercizio e agli esercizi precedenti nonché delle riserve statutarie.

4.8 Fondi per Rischi e Oneri

I fondi per rischi ed oneri sono costituiti dagli accantonamenti destinati a coprire perdite o rischi aventi natura determinata, esistenza certa o probabile, ammontare o data di manifestazione indeterminati alla chiusura dell'esercizio.

Non sono stati costituiti fondi rischi ed oneri privi di giustificazione economica.

4.9 Fondo Trattamento Fine Rapporto (TFR)

Il TFR spettante al personale dipendente in forza di legge o di contratto (articolo 2120 codice civile) al momento di cessazione del rapporto di lavoro subordinato, costituisce onere retributivo certo da iscrivere in ciascun esercizio con il criterio della competenza economica.

4.10 Costi e Ricavi

I ricavi sono registrati solo se ragionevolmente certi in ordine alla loro esistenza e alla determinabilità dell'ammontare. I ricavi devono essere riconosciuti quando il processo produttivo dei beni e dei servizi è stato completato e l'erogazione del servizio è avvenuta

I costi devono essere correlati con i ricavi dell'esercizio o con le altre risorse disponibili per lo svolgimento delle attività istituzionali. Detta correlazione costituisce un corollario fondamentale del principio della competenza economica ed esprime la necessità di contrapporre ai componenti economici positivi dell'esercizio i relativi componenti economici negativi degli oneri e spese, siano essi certi o presunti.

4.11 Imposte sul Reddito

L'imposta sul reddito (IRES) di competenza dell'esercizio viene determinato sulla base della normativa vigente in materia e calcolate sui corrispondenti valori rilevanti ai fini fiscali.

Oltre alle attività didattiche, di ricerca e assistenza sanitaria definite come istituzionali, in quanto svolte in adempimento dei propri compiti istituzionali di soggetto di diritto pubblico, le Università svolgono anche attività di natura commerciale che non assumono la forma di atti e provvedimenti emessi nell'esercizio di potestà pubbliche.

4.12 Garanzie, Impegni, Beni di Terzi e Rischi

I conti d'ordine rappresentano annotazioni di memoria, a corredo della situazione patrimoniale - finanziaria esposta dallo stato patrimoniale; essi non costituiscono attività e passività in senso proprio. I conti d'ordine svolgono una funzione informativa su operazioni che, pur non influenzando quantitativamente sul patrimonio o sul risultato economico dell'esercizio, possono influenzare tali grandezze in esercizi successivi. I conti d'ordine comprendono le garanzie, gli impegni, i beni di terzi presso la società e i beni della società presso terzi.

5. ANALISI DELLE VOCI DELLO STATO PATRIMONIALE

ATTIVITÀ

5.1 IMMOBILIZZAZIONI (A)

A) IMMOBILIZZAZIONI	Valore al 31/12/2021 (costo storico al netto fondo ammortamento)	Incrementi anno 2022	Decrementi anno 2022	Ammortamenti anno 2022	Valore al 31/12/2022
I IMMATERIALI					
1) Costi di impianto, di ampliamento e di sviluppo	0,00	0,00	0,00	0,00	0,00
2) Diritti di brevetto e diritti di utilizzazione delle opere di ingegno	3.466,35	68.000,24	25.000,24	5.494,40	40.971,95
3) Concessioni, licenze, marchi e diritti simili	28.326,81	107.009,20	0,00	8.032,46	20.389,35
4) Immobilizzazioni in corso e acconti	1.345.411,64	628.284,77	0,00	0,00	1.452.420,84
5) Altre immobilizzazioni immateriali	1.417,06	0,00	0,00	384,45	1.032,61
TOTALE IMMOBILIZZAZIONI IMMATERIALI	1.378.237,41	175.104,44	25.000,24	13.883,10	1.514.458,51
II MATERIALI					
1) Terreni e fabbricati	46.410.079,47	86.891,44	0,00	1.850.464,25	44.646.506,66
2) Impianti e attrezzature	807.721,15	209.812,41	21.824,17	251.769,96	743.939,43
3) Attrezzature scientifiche	1.052.601,50	593.955,72	4.270,00	329.638,38	1.312.648,84
4) Patrimonio librario, opere d'arte, d'antiquariato e museali	868.161,30	0,00	0,00	0,00	868.161,30
5) Mobili e arredi	93.456,64	18.137,97	0,00	18.940,78	92.653,83
6) Immobilizzazioni in corso e acconti	793.797,87	416.252,56	87.611,44	0,00	1.122.438,99
7) Altre immobilizzazioni materiali	9.982,83	0,00	0,00	2.506,49	7.476,34
TOTALE IMMOBILIZZAZIONI MATERIALI	50.035.800,76	1.325.050,10	113.705,61	2.453.319,86	48.793.825,39
III FINANZIARIE					
TOTALE IMMOBILIZZAZIONI FINANZIARIE	211.135,71	4.035,60	0,00	0,00	215.171,31
TOTALE IMMOBILIZZAZIONI (A)	51.625.173,88	1.504.190,14	138.705,85	2.467.202,96	50.523.455,21

I – IMMOBILIZZAZIONI IMMATERIALI: situazione

Saldo al 31.12.2021	1.378.237,41
Saldo al 31.12.2022	1.514.458,51
VARIAZIONE	136.221,10

II – IMMOBILIZZAZIONI MATERIALI: situazione

Saldo al 31.12.2021	50.035.800,76
Saldo al 31.12.2022	48.793.825,39
VARIAZIONE	- 1.241.975,37

Le variazioni indicate comprendono anche gli ammortamenti dell'anno 2022.

1) Terreni e Fabbricati

Saldo al 31.12.2021	46.410.079,47
Saldo al 31.12.2022	44.646.506,66
VARIAZIONE	- 1.763.572,81

2) Impianti e attrezzature

Saldo al 31.12.2021	807.721,15
Saldo al 31.12.2022	743.939,43
VARIAZIONE	- 63.781,72

3) Attrezzature scientifiche

Saldo al 31.12.2021	1.052.601,50
Saldo al 31.12.2022	1.312.648,84
VARIAZIONE	260.047,34

4) Patrimonio librario, opere d'arte, d'antiquariato e museali

Saldo al 31.12.2021	868.161,30
Saldo al 31.12.2022	868.161,30
VARIAZIONE	-

5) Mobili e arredi

Saldo al 31.12.2021	93.456,64
Saldo al 31.12.2022	92.653,83
VARIAZIONE	- 802,81

6) Immobilizzazioni materiali in corso e acconti

Saldo al 31.12.2021	793.797,87
Saldo al 31.12.2022	1.122.438,99
VARIAZIONE	328.641,12

La variazione in aumento riguarda i lavori di ampliamento del Polo Agrobioveterinario nell'ambito dei fondi Masterplan (**Euro 64.843,84**) e interventi di manutenzione straordinaria su immobili propri (**Euro 263.797,28**).

7) Altre immobilizzazioni materiali

Saldo al 31.12.2021	9.982,83
Saldo al 31.12.2022	7.476,34
VARIAZIONE	- 2.506,49

III – IMMOBILIZZAZIONI FINANZIARIE: situazione

Saldo al 31.12.2021	211.135,71
Saldo al 31.12.2022	215.171,31
VARIAZIONE	4.035,60

Le immobilizzazioni finanziarie iscritte nello Stato Patrimoniale sono pari ad **Euro 215.171,31** e sono riferite alle partecipazioni dell'Ateneo destinate ad investimento durevole.

Si evidenzia che nel corso dell'esercizio 2022 ha subito un incremento di **Euro 4.035,60** per il conferimento nella costituenda Fondazione ITS Turismo e Cultura.

Partecipazioni

Ente / Società	Oggetto sociale	Personalità giuridica	Partecipazione patrimoniale dell'università	% capitale posseduta	Eventuale contributo annuo da parte dell'università	Patrimonio netto al 31/12/2022	Utile / Perdita di esercizio al 31/12/2022	Utile / Perdita di esercizio al 31/12/2022 (importo)
FONDAZIONE UNIVERSITA' DEGLI STUDI DI TERAMO	SVOLGIMENTO DI ATTIVITA' STRUMENTALI E DI SUPPORTO DELLA DIDATTICA E DELLA RICERCA SCIENTIFICA E TECNOLOGICA	Si	100.000,00	100	-			
CONSORZIO PUNTO EUROPEA	INFORMAZIONE E PROGETTAZIONE SULLE POLITICHE SOCIALI ED ECONOMICHE COMUNITARIE	Si	19.000,00		-			
CONSORZIO INTERUNIVERSITARIO ALMALAUREA	IMPLEMENTAZIONE DELLA BANCA- DATI CON AGGIORNAMENTO PROGRESSIVO DELLA CARRIERA PROFESSIONALE DEI LAUREATI/DIPLOMATI E DOTTORI DI RICERCA	Si	2.583,00		-			
C.R.I.V.E.A. - CONSORZIO PER LA RICERCA VITICOLA ED ENOLOGICA IN ABRUZZO	ATTIVITA' DI RICERCA APPLICATA, SCIENTIFICA E TECNOLOGICA CON RISULTATI DIFFUSIBILI PER IL RISANAMENTO, L'AMMODERNAMENTO E IL MIGLIORAMENTO DELLA VITIVINICOLTURA ABRUZZESE E NAZIONALE ANCHE MEDIANTE IL POTENZIAMENTO E LA RIQUALIFICAZIONE DEI SETTORI DI SUPPORTO TECNICO-SCIENTIFICO	Si	-		-			
CODEMM - CONSORZIO PER LA TUTELA E LA VALORIZZAZIONE DEGLI ECOSISTEMI MONTANI E MARGINALI	FORMAZIONE DI FIGURE PROFESSIONALI IN FAVORE ALLO SVILUPPO DEI SETTORI AGRICOLO, INDUSTRIALE, TURISTICO E COMMERCIALE; TUTELA E VALORIZZAZIONE DEGLI ECOSISTEMI MONTANI E MARGINALI	Si	-		-			
COSEF - CONSORZIO UNIVERSITARIO PER GLI STUDI ECONOMICI E FINANZIARI	PROGETTAZIONE ED ESECUZIONE PROGRAMMI RICERCA IN CAMPO ECONOMICO FINANZIARIO ED ASSICURATIVO, DIFFUSIONE CONOSCENZE TECNICHE SCIENTIFICHE MEDIANTE INTERVENTI DI STUDIO, RICERCA, ALTA FORMAZIONE, DIVULGAZIONE E PROMOZIONE CON GRUPPI INTERDISCIPLINARI	Si	-		-			
CONISMA - CONSORZIO NAZIONALE INTERUNIVERSITARIO PER LE SCIENZE DEL MARE	PROMOZIONE E COORDINAMENTO DI RICERCHE E ATTIVITA' SCIENTIFICHE NEL CAMPO DELLE SCIENZE DEL MARE TRA LE UNIVERSITA' CONSORZiate	Si	15.493,71		-			
FONDAZIONE ITS - ISTITUTO TECNICO SUPERIORE NUOVE TECNOLOGIE PER IL MADE IN ITALY	ATTIVITA' DI FORMAZIONE PER L'UTILIZZO DI NUOVE TECNOLOGIE E PER IL MADE IN ITALY	Si	2.000,00		-			
CUJA - CONSORZIO INTERUNIVERSITARIO ITALIANO PER L'ARGENTINA	PROGETTI DI COOPERAZIONE INTERUNIVERSITARIA TRA LE UNIVERSITA' ITALIANE E ARGENTINE	Si	14.239,00		3.000,00			
CINBO - CONSORZIO INTERUNIVERSITARIO NAZIONALE PER LA BIONCOLOGIA	PROMOZIONE COORDINAMENTO DELLE RICERCHE E DELLE ALTRE ATTIVITA' SCIENTIFICHE ED APPLICATIVE NEL CAMPO DELLA BIONCOLOGIA	Si	520,00		-			
ITQSA - CONSORZIO DI RICERCA PER L'INNOVAZIONE TECNOLOGICA, LA QUALITA' E LA SICUREZZA DEGLI ALIMENTI	INNOVAZIONE TECNOLOGICA NELL'AMBITO DELLA QUALITA' E SICUREZZA DEGLI ALIMENTI	Si	11.900,00		-			
GAC - COSTA DEI TRABOCCHI	ATTIVITA' RELATIVE ALLO SVILUPPO SOSTENIBILE DELLE ZONE DI PESCA	Si	2.400,00		-			
AGIRE - CONSORZIO A R.L. A GROINDUSTRIA RICERCA ECOSOSTENIBILITA'	SVILUPPO RETI DI IMPRESA OPERANTI NELL'INDUSTRIA, COMMERCIO, ARTIGIANATO E SERVIZI	Si	2.000,00		2.000,00			
GAL GRAN TERAMO - GRUPPO DI AZIONE LOCALE	PROGRAMMAZIONE E SVILUPPO DEL TERRITORIO ABRUZZESE	Si	8.000,00		-			
ALMALAUREA	SERVIZI DI RICERCA, SELEZIONE, COLLOCAMENTO E SUPPORTO PER LA RICOLLOCAZIONE DI PERSONALE	Si			-			
CISREM SRL - CENTRO INTERNAZIONALE STUDI E RICERCHE ECONOMICHE-MANAGERIALI	ATTIVITA' DI STUDIO E RICERCA, PROGETTAZIONE NAZIONALE E INTERNAZIONALE SULLE POLITICHE SOCIALI ED ECONOMICHE COMUNITARIE	Si	-		-			

Ente / Società	Oggetto sociale	Personalità giuridica	Partecipazione patrimoniale dell'università	% capitale posseduta	Eventuale contributo annuo da parte dell'università	Patrimonio netto al 31/12/2022	Utile / Perdita di esercizio al 31/12/20 22	Utile / Perdita di esercizio al 31/12/20 22 (importo)
CINECA CONSORZIO INTERUNIVERSITARIO	SUPPORTO ALLE ATTIVITÀ GESTIONALI E AMMINISTRATIVE DEGLI ATENEI, SUPPORTO ALLE ATTIVITÀ DI RICERCA DELLA COMUNITÀ SCIENTIFICA	Si	25.000,00		-			
TERRE DEL PIACERE - SOCIETÀ CONSORTILE A R.L.	CREAZIONE, PROMOZIONE E COMMERCIALIZZAZIONE DELL'OFFERTA TURISTICA DI DESTINAZIONE IN RACCORDO CON LA PROGRAMMAZIONE REGIONALE TURISTICA	Si	2.000,00		-			
CAPITANK - CHEMICAL AND PHARMACEUTICAL INNOVATION TANK	PROMOZIONE DELL'INNOVAZIONE E DELL'INTERAZIONE INTELLETTUALE E COMMERCIALE	Si	1.000,00		2.000,00			
FLAG COSTA BLU SCARL	IL FLAG COSTA BLU STUDIA E SUPPORTA TUTTE LE IDEE DIRETTE A SALVAGUARDARE E VALORIZZARE LA PESCA TRADIZIONALE, INCENTIVANDO E PROMUOVENDO LE POSSIBILI ATTIVITÀ DI BUSINESS AD ESSI CONNESSE, CHE SIANO ESSE LEGATE AL COMMERCIO, ALLA GASTRONOMIA, AL TURISMO O ALLA CULTURA MARINARESCA	Si	1.500,00		-			
TERREVERDI TERAMANE SCARL	LA SOCIETÀ OPERA NELL'AMBITO DEL TERRITORIO RURALE DEI COMUNI DELLA REGIONE ABRUZZO	Si	2.500,00		-			
SOCIETÀ CONSORTILE GRAN SASSO LAGA S.R.L.	REALIZZAZIONE DI PROGETTI COMUNITARI DI SVILUPPO ECONOMICO IN PARTICOLARE A CARATTERE RURALE	Si	1.000,00		-			
FONDAZIONE ISTITUTO TECNICO SUPERIORE ABRUZZO TURISMO E CULTURA	DIFFUSIONE DELLA CULTURA TECNICA E SCIENTIFICA	Si	8.000,00	3,67				

5.2 ATTIVO CIRCOLANTE (B)

I – RIMANENZE

Ai sensi dell'art. 4 del D.l. 19/2014, le rimanenze, data la loro irrilevanza nel contesto di Ateneo, non sono state valutate.

II – CREDITI (con separata indicazione, per ciascuna voce, degli importi esigibili oltre l'esercizio successivo)

Saldo al 31.12.2021	12.471.180,27
Saldo al 31.12.2022	24.434.153,11
VARIAZIONE	11.962.972,84

Totale dei crediti rettificato dal Fondo svalutazione a copertura di possibili perdite derivanti da stati di insolvenza

Descrizione Analitica	Valore al 31.12.2022	Valore al 31.12.2021	Variazioni
1) Crediti verso MUR e altre Amministrazioni centrali	12.122.773,11	5.620.540,81	6.502.232,30
2) Crediti verso Regioni e Province Autonome	1.716.762,562	1.318.046,32	398.716,24
3) Crediti verso altre Amministrazioni locali	2.009.790,15	2.272.432,56	-262.642,41
4) Crediti verso l'Unione Europea e il Resto del Mondo	127.941,30	127.941,30	0,00
5) Crediti verso Università	2.578.899,25	1.154.101,73	1.424.797,52
6) Crediti verso studenti per tasse e contributi	3.480.636,87	39.784,65	3.440.852,22
7) Crediti verso società ed enti controllati	27.000,00	720,00	26.280,00
8) Crediti verso altri (pubblici)	1.134.069,82	654.567,28	479.502,54
9) Crediti verso altri (privati)	1.236.280,05	1.283.045,62	-46.765,57
TOTALE	24.434.153,11	12.471.180,27	11.962.972,84

I crediti verso il MUR si riferiscono al FFO, ai fondi PON (per borse di dottorato di ricerca e ricercatori a tempo determinato) e ai progetti di ricerca; i crediti verso altre amministrazioni centrali attengono a crediti per progetti di ricerca finanziati, nonché i crediti per il finanziamento di interventi di edilizia universitaria a valere su DM 1121/2020 e 1275/2021.

I crediti verso Regioni e Province Autonome riguardano: crediti nei confronti della Regione per il finanziamento di progetti di ricerca, per costi stipendiali di personale di Ateneo in posizione di comando o a distacco, crediti verso Regioni per il finanziamento di progetti di sviluppo.

I crediti verso altre Amministrazioni locali comprendono i crediti verso il Comune di Avezzano per il corso in convenzione con il Comune stesso.

I crediti verso l'Ue e il resto del Mondo, verso Università e verso altri pubblici si riferiscono principalmente a finanziamenti per progetti di ricerca e di didattica.

Crediti verso società ed enti controllati riguardano il credito dell'Ateneo nei confronti della Fondazione Universitaria per il finanziamento delle borse a favore degli studenti.

I crediti verso studenti per tasse e contributi riguardano le tasse di iscrizione degli studenti non incassate al 31 dicembre 2022 principalmente riferite all'anno accademico 2022/2023.

I crediti verso società ed Enti controllati si riferiscono a un credito nei confronti della Fondazione Unite per il finanziamento delle borse a favore degli studenti.

I crediti verso altri (pubblici) riguardano essenzialmente crediti verso l'Erario per Ires e imposta di bollo e crediti verso Enti previdenziali e assistenziali.

I crediti verso altri (privati) sono composti dai finanziamenti di progetti di ricerca e dai crediti relativi a proventi nell'ambito dell'attività commerciale.

Di seguito si riporta il dettaglio di ogni voce di credito:

1) Verso MIUR e altre Amministrazioni centrali

Descrizione	Saldo al 31/12/2022	Saldo al 31/12/2021	Variazioni
Credito verso Mur per assegnazioni	11.386.808,41	4.680.637,82	6.706.170,59
Crediti vs altri Ministeri	727.221,70	939.902,99	-212.681,29
Credito IRES	8.743,00	0,00	8.743,00
TOTALE CREDITO LORDO	12.122.773,11	5.620.541,81	6.502.232,30
Fondo svalutazione crediti	0,00	0,00	0,00
TOTALE CREDITO NETTO	12.122.773,11	5.620.541,81	6.502.232,30

2) Verso Regioni e Province Autonome

Descrizione	Saldo al 31/12/2022	Saldo al 31/12/2021	Variazioni
Crediti verso Regioni e Province autonome	1.716.762,56	1.318.046,32	398.716,24
TOTALE CREDITO LORDO	1.716.762,56	1.318.046,32	398.716,24
Fondo svalutazione crediti	0,00	0,00	0,00
TOTALE CREDITO NETTO	1.716.762,56	1.318.046,32	398.716,24

3) Verso Amministrazioni locali

Descrizione	Saldo al 31/12/2022	Saldo al 31/12/2021	Variazioni
Crediti verso amministrazioni locali	1.289.974,21	1.462.958,50	-172.984,29
Crediti vs altri Enti Territoriali	719.815,94	809.474,06	-89.658,12
TOTALE CREDITO LORDO	2.009.790,15	2.272.432,56	-262.642,41
Fondo svalutazione crediti	0,00	0,00	0,00
TOTALE CREDITO NETTO	2.009.790,15	2.272.432,56	-262.642,41

4) Verso l'Unione Europea e il Resto del Mondo

Descrizione	Saldo al 31/12/2022	Saldo al 31/12/2021	Variazioni
Crediti vs U.E.	127.941,30	127.941,30	0,00
Crediti verso altri organismi internazionali	0,00	0,00	0,00
TOTALE CREDITO LORDO	127.941,30	127.941,30	0,00
Fondo svalutazione crediti	0,00	0,00	0,00
TOTALE CREDITO NETTO	127.941,30	127.941,30	0,00

5) Verso Università

Descrizione	Saldo al 31/12/2022	Saldo al 31/12/2021	Variazioni
Crediti verso altre Università	2.578.899,25	1.154.101,73	1.424.797,52
TOTALE CREDITO LORDO	2.578.899,25	1.154.101,73	1.424.797,52
Fondo svalutazione crediti	0,00	0,00	0,00
TOTALE CREDITO NETTO	2.578.899,25	1.154.101,73	1.424.797,52

6) Verso studenti per tasse e contributi

Descrizione	Saldo al 31/12/2022	Saldo al 31/12/2021	Variazioni
Crediti verso studenti	3.480.636,87	39.784,65	3.440.852,22
TOTALE CREDITO LORDO	3.480.636,87	39.784,65	3.440.852,22
Fondo svalutazione crediti	0,00	0,00	0,00
TOTALE CREDITO NETTO	3.480.636,87	39.784,65	3.440.852,22

L'aumento di tale voce è da ricondurre all'entrata in vigore del nuovo sistema di rilevazione contabile grazie all' integrazione del sistema ESSE3 ed U Gov Contabilità, per cui le tasse di iscrizione degli studenti relative alle rate dell'anno accademico 2022/2023 versate nell'esercizio 2023, sono registrate tra i crediti al 31 dicembre 2022 ed imputate per i 3/12 tra i ricavi dell'esercizio 2022 tramite la tecnica contabile del rconto.

Si segnala inoltre che detti crediti non necessitano della costituzione di un apposito Fondo Svalutazione Crediti in quanto gli stessi sono di certa realizzazione in quanto già riscontrate alla data di redazione del bilancio di esercizio.

7) Verso Società ed Enti controllati

Descrizione	Saldo al 31/12/2022	Saldo al 31/12/2021	Variazioni
Crediti verso società ed enti controllati	27.000,00	720,00	26.280,00
TOTALE CREDITO LORDO	27.000,00	720,00	26.280,00
Fondo svalutazione crediti	0,00	0,00	0,00
TOTALE CREDITO NETTO	27.000,00	720,00	26.280,00

8) Verso altri (pubblici)

Descrizione	Saldo al 31/12/2022	Saldo al 31/12/2021	Variazioni
Crediti vs altri enti pubblici	1.086.477,82	585.350,28	501.127,54
Crediti verso enti ospedalieri	0,00	0,00	0,00
INAIL C/acconti	0,00	0,00	0,00
Bollo virtuale c/acconti	0,00	0,00	0,00
Crediti IRPEF dipendenti e assimilati	0,00	-0,25	0,25
IVA a credito	4.944,00	0,00	4.944,00
Erario c/IVA acquisti	0,00	0,00	0,00
Acconto erario c/IVA	0,00	0,00	0,00
Acconto IRES – Erario	42.648,00	51.391,00	-8.743,00
Crediti verso erario per bollo virtuale	0,00	17.826,00	-17.826,00
TOTALE CREDITO LORDO	1.134.069,82	654.567,28	479.502,54
Fondo svalutazione crediti	0,00	0,00	0,00
TOTALE CREDITO NETTO	1.134.069,82	654.567,28	479.502,54

9) Verso altri (privati)

Descrizione	Saldo al 31/12/2022	Saldo al 31/12/2021	Variazioni
Crediti verso altre imprese (esigibili oltre esercizio successivo)	0,00	0,00	0,00
Acconti a fornitori per forniture e servizi	0,00	0,00	0,00
Acconti a fornitori per acquisto di materiali	0,00	0,00	0,00
Crediti Vs privati	896.761,24	896.258,03	503,21
Anticipazioni per missioni al personale dipendente	3.142,46	250,67	2.891,79
Fondo economale c/anticipi	0,00	0,00	0,00
Note di credito da ricevere	0,00	0,00	0,00
Anticipazioni a fornitori	0,00	0,00	0,00
Crediti vs dipendenti	7.384,01	9.629,52	-2.245,51
Crediti verso altri	312.991,90	362.732,83	-49.740,93
Crediti per depositi cauzionali	0,00	0,00	0,00
Anticipazioni carte prepagate	0,00	0,00	0,00
Crediti verso clienti fatture da emettere	16.000,44	14.174,57	1.825,87
TOTALE CREDITO LORDO	1.236.280,05	1.283.045,62	-46.765,57
Fondo svalutazione crediti	0,00	0,00	0,00
TOTALE CREDITO NETTO	1.236.280,05	1.283.045,62	-46.765,57

Suddivisione dei crediti, in base alla scadenza, al lordo del fondo svalutazione di **Euro 89.457,26**:

Descrizione	entro l'esercizio	oltre l'esercizio
1) Crediti verso MIUR e altre Amministrazioni centrali	12.122.773,11	0,00
2) Crediti verso Regioni e Province Autonome	1.716.762,56	0,00
3) Crediti verso altre Amministrazioni locali	2.009.790,15	0,00
4) Crediti verso l'Unione Europea e il Resto del Mondo	127.941,30	0,00
5) Crediti verso Università	2.578.899,25	0,00
6) Crediti verso studenti per tasse e contributi	3.480.636,87	0,00
7) Crediti verso società ed enti controllati	27.000,00	0,00
8) Crediti verso altri (pubblici)	979.020,33	155.049,49
9) Crediti verso altri (privati)	1.226.280,05	10.000,00
Totale	24.269.103,62	165.049,49

Descrizione	Credito lordo	Fondo svalutazione crediti	Crediti netti
1) Crediti verso MUR e Amministrazioni centrali	12.122.773,11	0,00	12.122.773,11
2) Crediti verso Regioni e Province Autonome	1.716.762,56	0,00	1.716.762,56
3) Crediti verso altre Amministrazioni locali	2.009.790,15	0,00	2.009.790,15
4) Crediti verso l'U.E. e il Resto del Mondo	127.941,30	0,00	127.941,30
5) Crediti verso Università	2.578.899,25	0,00	2.578.899,25
6) Crediti verso studenti per tasse e contributi	3.480.636,87	0,00	3.480.636,87
7) Crediti verso società ed enti controllati	27.000,00	0,00	27.000,00
8) Crediti verso altri (pubblici)	1.134.069,82	0,00	1.134.069,82
9) Crediti verso altri (privati)	1.236.280,05	0,00	1.236.280,05
TOTALE	24.434.153,11	0,00	24.434.153,11

Dettaglio della movimentazione del fondo svalutazione crediti, distinguendo – per rilevanza informativa – tra crediti verso studenti e tutti gli altri crediti.

Descrizione	Valori	Di cui su Crediti verso Studenti per tasse	Di cui sugli altri Crediti
Fondo al 31.12.2021	89.457,26	0,00	89.457,26
- Utilizzi anno 2022	0,00	0,00	0,00
- Rilasci per crediti incassati	0,00	0,00	0,00
+ Accantonamento anno 2022	0,00	0,00	0,00
Totale	89.457,26	0,00	89.457,26

IV – DISPONIBILITA' LIQUIDE

Saldo al 31.12.2021	25.778.235,86
Saldo al 31.12.2022	24.145.570,79
VARIAZIONE	-1.632.665,07

Le disponibilità liquide sono in diminuzione perché le risorse a disposizione sono state tempestivamente utilizzate per i loro fini istituzionali nel corso dell'anno.

La voce riporta il saldo al 31 dicembre 2022 dei depositi bancari.

Descrizione	Saldo al 31/12/2022	Saldo al 31/12/2021	Variazioni
Banca c/c	24.145.570,79	25.778.235,86	- 1.632.665,07
TOTALE	24.145.570,79	25.778.235,86	- 1.632.665,07

5.3 RATEI E RISCOTI ATTIVI (C)

RATEI E RISCOTI ATTIVI C	
Saldo al 31.12.2021	51.223,23
Saldo al 31.12.2022	19.932,32
VARIAZIONE	-31.290,91

Descrizione	Saldo al 31/12/2022	Saldo al 31/12/2021	Variazioni
Ratei e riscoti attivi	19.932,32	51.223,23	-31.290,91
TOTALE	19.932,32	51.223,23	-31.290,91

5.4 RATEI ATTIVI PER PROGETTI E RICERCHE IN CORSO (D)

Descrizione	Saldo al 31/12/2022	Saldo al 31/12/2021	Variazioni
Ratei attivi per progetti e ricerche finanziate e cofinanziate in corso	0,00	0,00	0,00
TOTALE	0,00	0,00	0,00

PASSIVITA'

5.5 PATRIMONIO NETTO (A)

Saldo al 31.12.2021	32.385.705,71
Saldo al 31.12.2022	32.915.851,14
VARIAZIONE	530.145,43

Dettaglio dei movimenti che hanno determinato tale composizione al 31 dicembre 2022.

Descrizione	Valore al 31/12/2021	Destinazione Utile 2021	Risultato di esercizio anno 2022	Altri movimenti (in aumento o in diminuzione)	Valore al 31/12/2022
I - Fondo di dotazione dell'Ateneo	13.594.949,51	0,00	0,00	0,00	13.594.949,51
I - Fondo di dotazione dell'Ateneo	13.594.949,51	0,00	0,00	0,00	13.594.949,51
1) Fondi vincolati destinati da terzi	0,00	0,00	0,00	0,00	0,00
2) Fondi vincolati per decisione degli organi istituzionali	11.855.070,76	1.171.826,54	0,00	1.006.994,54	14.033.891,84
3) Riserve vincolate (per progetti specifici, obblighi di legge o altro)	0,00	0,00	0,00	0,00	0,00
II - Patrimonio vincolato	11.855.070,76	1.171.826,54	0,00	1.006.994,54	14.033.891,84
1) Risultato esercizio	1.571.472,78	-1.571.472,78	608.206,01	0,00	608.206,01
2) Risultati relativi ad esercizi precedenti	5.364.212,66	399.646,24	0,00	-1.085.055,12	4.678.803,78
3) Riserve statutarie	0,00	0,00	0,00	0,00	0,00
III - Patrimonio non vincolato	6.935.685,44	-1.171.826,54	608.206,01	-1.085.055,12	5.287.009,79
TOTALE PATRIMONIO NETTO	32.385.705,71	0,00	608.206,01	-78.060,58	32.915.851,14

Dettaglio Utilizzo di riserve di Patrimonio netto in relazione agli atti di destinazione e programmazione economico – patrimoniale approvati

DIMOSTRAZIONE UTILIZZO RISERVE DI PATRIMONIO NETTO	Situazione COGE Bilancio esercizio anno 2021		Gestione e Bilancio esercizio (Anno 2022)				Bilancio di previsione (anno 2023)				Bilancio di previsione 2024		Bilancio di previsione 2025		P.N. Finale
	P.N. BILANCIO D'ESERCIZIO (Anno 2021)	Approvazione Cda (Anno 2021): destinazione utile / copertura perdita (Anno 2021)	P.N. (Anno 2021) (post delibera Cda destinazione utile / copertura perdita)	VARIAZIONI P.N. (durante anno 2022) con effetto sull'alimentazione e o decremento delle poste (variazione budget economico/investimenti)	E=(C+D)	UTILIZZO PER ALIMENTAZIONE ECONOMICO (anno 2023) e VARIAZIONI RELATIVE	UTILIZZO PER ALIMENTAZIONE INVESTIMENTI (anno 2023) e VARIAZIONI RELATIVE	VALORE RESIDUO P.N. (anno 2023)	Utilizzo per alimentazione Budget economico 2024 e variazioni relative	Utilizzo per alimentazione Budget investimenti 2024 e variazioni relative	Utilizzo per alimentazione Budget economico 2025 e variazioni relative	Utilizzo per alimentazione Budget investimenti 2025 e variazioni relative	M	N	
A) PATRIMONIO NETTO	13.594.949,51	0,00	13.594.949,51	0,00	13.594.949,51	0,00	13.594.949,51	0,00	0,00	0,00	0,00	0,00	0,00	0,00	13.594.949,51
I FONDO DI DOTAZIONE DELL'ATENEO															
1) Fondi vincolati destinati da terzi	0,00	0,00	0,00	0,00	0,00	0,00	0,00	0,00	0,00	0,00	0,00	0,00	0,00	0,00	0,00
2) Fondi vincolati per decisione degli organi istituzionali	11.855.070,76	1.171.826,54	13.026.897,30	1.006.994,54	14.033.891,84	4.241.956,00	10.292.065,46	308.686,30	0,00	1.120.678,58	0,00	0,00	0,00	8.295.163,06	
3) Riserve vincolate per progetti specifici, obblighi di legge, o altro	0,00	0,00	0,00	0,00	0,00	0,00	0,00	0,00	0,00	0,00	0,00	0,00	0,00	0,00	
TOTALE PATRIMONIO VINCOLATO	11.855.070,76	1.171.826,54	13.026.897,30	1.006.994,54	14.033.891,84	4.241.956,00	10.292.065,46	308.686,30	0,00	1.120.678,58	0,00	0,00	0,00	8.295.163,06	
III PATRIMONIO NON VINCOLATO															
1) Risultato esercizio	1.571.472,78	-1.571.472,78	0,00	0,00	608.206,01	-608.206,01	0,00	0,00	0,00	0,00	0,00	0,00	0,00	0,00	
2) Risultati relativi ad esercizi precedenti	5.364.212,66	399.646,24	5.763.858,90	-1.085.055,12	4.678.803,78	-3.633.749,99	1.195.053,79	-308.686,30	0,00	-1.120.678,58	0,00	0,00	0,00	65.688,91	
di cui Coop	5.300.035,79	399.646,24	5.699.682,03	-1.085.055,12	4.614.626,91	-3.633.749,99	1.190.876,92	-308.686,30	0,00	-1.120.678,58	0,00	0,00	0,00	1.512,04	
di cui COFI	64.176,87	0,00	64.176,87	0,00	64.176,87	0,00	64.176,87	0,00	0,00	0,00	0,00	0,00	0,00	64.176,87	
3) Riserve statutarie	0,00	0,00	0,00	0,00	0,00	0,00	0,00	0,00	0,00	0,00	0,00	0,00	0,00	0,00	
TOTALE PATRIMONIO NON VINCOLATO	6.935.685,44	-1.171.826,54	5.763.858,90	-1.085.055,12	5.287.009,79	-4.241.956,00	1.195.053,79	-308.686,30	0,00	-1.120.678,58	0,00	0,00	0,00	65.688,91	
TOTALE A) PATRIMONIO NETTO	32.385.705,71	0,00	32.385.705,71	-78.060,58	32.915.851,14	0,00	25.082.065,76	0,00	0,00	0,00	0,00	0,00	0,00	21.955.801,48	

Nello schema di dettaglio sopra riportato si è adottato un criterio di massima prudenza nella stima delle entrate future.

FONDO DI DOTAZIONE DELL'ATENEO

Il fondo, iscritto per l'importo di **Euro 13.594.949,51**, non presenta variazioni rispetto al valore al 31/12/2022.

PATRIMONIO VINCOLATO

Descrizione	Valore al 31/12/2021	Utilizzo (decremento)	Incremento	Valore al 31/12/2022
Fondi vincolati per decisione degli organi istituzionali Avanzo COFI	1.505.070,57	78.060,58	0,00	1.427.009,99
Fondi vincolati per decisione degli organi istituzionali	10.350.000,19	3.289.285,65	5.546.167,91	12.606.882,45
TOTALE	11.855.070,76	3.367.346,23	5.546.167,91	14.033.892,44

Secondo quanto disciplinato dal D.l. n. 19/2014 e dettagliatamente rappresentato nel MTO, i fondi iscritti in tale posta trovano la loro origine in sede di destinazione del risultato di esercizio da parte degli organi di Ateneo nonché per l'allocazione, in sede di formazione dello Stato Patrimoniale Iniziale, di poste derivanti dalla contabilità finanziaria - d'ora in avanti COFI (avanzo di amministrazione) - sulle quali esiste un vincolo di destinazione stabilito dagli organi stessi.

Per tali risorse si determina una normale "circolazione" tra le poste del patrimonio vincolato e non vincolato per effetto di apposite scritture contabili di permutazione patrimoniale che rappresentano o l'applicazione di un vincolo per un progetto da realizzare, i cui costi si manifesteranno in esercizi successivi, o il venir meno di un vincolo per ricollocare la risorsa nella voce del patrimonio non vincolato in quanto riserva libera.

La voce si compone, quanto ad **Euro 1.427.009,99**, da risorse derivanti dall'avanzo COFI e, quanto ad **Euro 12.606.881,85**, da risorse derivanti dalla contabilità economico patrimoniale (d'ora in avanti COEP). Entrambe le poste sono state vincolate al fine di assicurare la copertura economica dei costi futuri riguardanti gli interventi finanziati con tali risorse, che, nel 2022, non hanno ancora avuto manifestazione economica.

Per quanto concerne la voce derivante dall'avanzo COFI, rispetto al valore risultante al 31/12/2021 (**Euro 1.505.070,57**), la stessa ha subito un decremento pari ad **Euro 78.060,58** in ragione della correlazione con i costi sostenuti nel corso del 2022 su interventi finanziati.

Relativamente alle risorse COEP, rispetto al valore risultante al 31/12/2021 (**Euro 10.350.000,19**), a seguito dei vincoli di destinazione posti dagli organi istituzionali per la realizzazione di progetti specifici ancora in essere, i cui costi si manifesteranno in esercizi futuri, la voce ha subito un incremento complessivo pari a **Euro 2.256.881,66** come di seguito specificato:

- Permutazione (incremento), per l'importo complessivo di **Euro 1.171.826,54**, dalla voce del patrimonio non vincolato, per destinazione dell'utile 2021 alla realizzazione dei seguenti interventi programmati nel 2022:
 - **Euro 91.326,54** per il finanziamento di un ricercatore a tempo determinato – settore disciplinare FIL/02 (Cda del 22/06/2022);
 - **Euro 39.500,00** per l'installazione del palco monumentale presso il parcheggio del Campus Saliceti (Cda del 28/09/2022);
 - **Euro 140.000,00** finanziamento delle attività dell'Ospedale veterinario (Cda 28/09/2022);

- **Euro** 51.000,00 finanziamento dei sussidi straordinari personale TAB (Cda del 26/10/2022);
- **Euro** 850.000,00 copertura maggiori costi energetici 2022 (Cda del 30/11/2022);
- Permutazione (incremento), per l'importo complessivo di **Euro 4.374.340,77**, dalla voce del patrimonio non vincolato, per interventi finanziati nel 2022 i cui costi si manifesteranno in esercizi futuri (quote di ricavi 2022 finalizzati);
- Permutazione (decremento), per **Euro 3.289.285,65**, alla voce del patrimonio non vincolato "2) Risultati relativi ad esercizi precedenti", in quanto nell'esercizio 2022 è venuto meno il vincolo di destinazione stabilito dagli organi, in relazione ai costi sostenuti nel 2022 sui progetti finanziati con tali risorse, alle economie su progetti conclusi oppure per iniziative non più avviate.

PATRIMONIO NON VINCOLATO

Descrizione	Valore al 31/12/2021	Utilizzo (decremento)	Incremento	Valore al 31/12/2022
Riserve libere ex COFI	64.176,87	0,00	0,00	64.176,87
Riserve libere ex COEP da utili di esercizi precedenti	5.300.035,79	4.374.340,77	3.688.931,89	4.614.626,91
Utile esercizio	1.571.472,78	1.571.472,78	608.206,01	608.206,01
TOTALE	6.935.685,44	5.945.813,55	4.297.137,90	5.287.009,79

L'utile di esercizio al 31 dicembre 2022 risulta essere pari ad **Euro 608.206,01**

In relazione alle movimentazioni del Patrimonio non vincolato si rinvia a quanto già rappresentato per il Patrimonio vincolato, con la precisazione che il decremento registrato sulla voce "Riserve libere ex COEP da utili di esercizi precedenti", complessivamente pari ad **Euro 4.614.626,91**, si compone del valore al 31/12/2021 diminuito dell'importo di **Euro 4.374.340,77**, per interventi finanziati nel 2022 i cui costi si manifesteranno in esercizi futuri, incrementato dell'utile dell'esercizio 2021 non utilizzato, pari ad **Euro 399.646,24**, e dell'importo di **Euro 3.289.285,65** relativo ai costi sostenuti nel 2022 su interventi finanziati con risorse di esercizi precedenti.

In ottica prospettica, la tabella di riepilogo del patrimonio netto, in applicazione del principio di efficienza e di buon andamento della gestione della Pubblica Amministrazione, mostra come i fondi allocati nel Patrimonio netto vincolato, che hanno esaurito le ragioni del vincolo, saranno permutati nelle riserve libere alla voce risultati degli esercizi precedenti, consentendo in tal modo di reintegrare nel triennio il patrimonio netto non vincolato

5.6 FONDO PER RISCHI ED ONERI (B)

Descrizione	Valore al 31/12/2021	Accantonamenti	Utilizzi	Rilasci	Valore al 31/12/2022
Altri Fondi					
Fondo imposte	60.000,00	60.000,00	42.648,00	17.352,00	60.000,00
Fondo rischi su crediti	89.457,26	0,00	0,00	0,00	89.457,26
Fondo rinnovi contrattuali personale tecnico amministrativo	447.908,26	89.195,21	311.300,28	136.607,98	89.195,21
Fondo incremento stipendiale personale docente e ricercatore	671.548,64	682.283,00	585.360,84	86.187,80	682.283,00
Fondo svalutazione partecipazioni in altre imprese	211.135,71	0,00	0,00	0,00	211.135,71
Fondo rischi per revisione prezzi	726.250,00	0,00	137.469,67	588.780,33	0,00
Totale Altri fondi	2.206.299,87	831.478,21	1.076.778,79	828.928,11	1.132.071,18
TOTALE FONDI PER RISCHI E ONERI	2.206.299,87	831.478,21	1.076.778,79	828.928,11	1.132.071,18

Come per l'anno 2021 è stato creato un fondo imposte, in attesa del calcolo definitivo dell'IRES 2022, per l'importo di **Euro 60.000,00**. A tale riguardo si evidenzia l'utilizzo del fondo dell'anno 2021 (IRES 2021) per **Euro 42.648,00**, con lo svincolo dello stesso per **Euro 17.352,00**, imputando tale importo alla voce di ricavo E) PROVENTI E ONERI STRAORDINARI – 1) Proventi.

La voce relativa al Fondo rischi su crediti non presenta variazioni rispetto all'anno precedente e riguarda l'accantonamento relativo alle seguenti posizioni:

- Credito verso la Regione Abruzzo per **Euro 54.501,07** nell'ambito del Programma di iniziativa comunitaria "Equal II Fase";
- Credito verso il Ministero delle Politiche Agricole per **Euro 34.956,19** nell'ambito del progetto di ricerca Forminnova.

Il fondo rinnovi contrattuali per il personale tecnico amministrativo, al 31/12/2021 pari ad **Euro 447.908,26**, è stato utilizzato nel 2022 (rinnovo contrattuale 2019/2021) per l'importo di **Euro 311.300,28** con il conseguente svincolo della parte eccedente, pari ad **Euro 136.607,98**, e imputazione ai ricavi dell'esercizio 2022 (voce V. ALTRI PROVENTI E RICAVI DIVERSI). Tale fondo, in attesa del rinnovo contrattuale 2022/2024, viene incrementato, relativamente all'annualità 2022, per **Euro 89.195,21**.

In relazione al fondo incremento stipendiale personale docente e ricercatore si segnala quanto segue. In sede di chiusura del bilancio di esercizio 2021 il fondo incremento stipendiale docenti e ricercatori, presenta un saldo pari ad **Euro 671.548,64**, di cui di seguito si indica la composizione:

- adeguamento trattamento economico del personale non contrattualizzato (DPCM 15/03/2022), arretrati 2021, per un importo pari ad **Euro 174.174,49**;
- scatti 2021 personale docente e ricercatore, per un importo pari ad **Euro 493.120,20**;
- scatti 2019 di una unità di personale RU per l'importo di **Euro 4.253,95**, non liquidati nell'anno 2021 e pertanto riportati all'anno 2022.

Il fondo per l'adeguamento di cui al DPCM 15 marzo 2022, relativamente agli arretrati 2021, è stato utilizzato nel corso dell'esercizio 2022, per l'importo complessivo di **Euro 168.668,50**. La differenza, pari ad **Euro 5.505,99**, è stata svincolata con conseguente imputazione ai ricavi dell'esercizio 2022 (voce V. ALTRI PROVENTI E RICAVI DIVERSI).

In relazione agli scatti 2021 del personale docente e ricercatore, nel 2022 è stato utilizzato l'importo di **Euro 412.438,39**. L'eccedenza del fondo di **Euro 80.681,81** viene registrata come ricavo dell'esercizio 2022.

Si segnala che nell'anno 2022 è stato, altresì, utilizzato il fondo relativo agli scatti 2019 per l'importo di **Euro 4.253,95**.

Infine, si rappresenta che Il fondo di cui trattasi è stato incrementato nell'anno 2022 per l'importo di **Euro 682.283,00** in accordo all'assegnazione per gli scatti 2022 disposta nell'ambito del FFO 2022 (art. 10 c 1 lett. m DM MUR n. 581 del 24/06/2022), che, presumibilmente, saranno liquidati nel corso del 2023.

Per quanto concerne la voce relativa al Fondo svalutazione partecipazioni in altre imprese, come nei precedenti esercizi, le quote versate per la costituzione di tali enti, generano un costo nell'esercizio in cui avviene la sottoscrizione e il versamento. Al fine di mantenere evidenza del conferimento, si rileva la quota di costituzione tra le attività dello Stato Patrimoniale e conseguentemente si sterilizza con la costituzione di un fondo di svalutazione per l'intero valore. La voce in esame non presenta nessuna variazione rispetto all'anno precedente.

Relativamente al contratto di partenariato tra l'Ateneo e la Engie Servizi Spa, in sede di chiusura dell'esercizio 2021, è stato costituito un fondo rischi stimato, nell'importo di **Euro 726.250,00**, quale quota di competenza dell'anno 2021 (settembre/dicembre). Nell'anno 2022 tale fondo è stato utilizzato per l'importo di **Euro 137.469,67**, con il conseguente svincolo della parte eccedente, pari ad **Euro 588.780,33**, e imputazione ai ricavi dell'esercizio 2022 (voce V. ALTRI PROVENTI E RICAVI DIVERSI).

5.7 TRATTAMENTO DI FINE RAPPORTO DI LAVORO SUBORDINATO (C)

Descrizione	Valore al 31/12/2021	Incrementi	Utilizzi	Valore al 31/12/2022
Fondo TFR	0,00	0,00	0,00	0,00
Totale	0,00	0,00	0,00	0,00

5.8 DEBITI (D)

Saldo al 31.12.2021	4.594.369,04
Saldo al 31.12.2022	6.008.467,05
VARIAZIONE	1.414.098,01

Debiti in relazione alla loro diversa natura:

Descrizione	Valore al 31.12.2022	Valore al 31.12.2021	Variazioni
Mutui e Debiti verso banche	0,00	0,00	0,00
Debiti verso MIUR e altre Amministrazioni centrali	89.077,47	2.708,00	86.369,47
Debiti verso Regione e Province Autonome	107.100,20	35.936,20	71.164,00
Debiti verso altre Amministrazioni locali	175.078,80	214.054,80	-38.976,00
Debiti verso l'Unione Europea e il Resto del Mondo	0,00	0,00	0,00
Debiti verso Università	32.066,87	144.286,72	-112.219,85
Debiti verso studenti	70.999,29	73.112,26	-2.112,97
Acconti	0,00	0,00	0,00
Debiti verso fornitori	2.171.060,98	1.007.214,24	1.163.846,74
Debiti verso dipendenti	25.826,41	11.611,61	14.214,80
Debiti verso società o enti controllati	0,00	0,00	0,00
Debiti altri debiti	3.337.257,03	3.105.445,21	231.811,82
Totale	6.008.467,05	4.594.369,04	1.414.098,01

La voce Debiti verso MUR e altre Amministrazioni centrali si riferisce principalmente al recupero su quota base del FFO 2022 per assegnazione definitiva fondi proroghe dottorati a.a. 2020/2021.

I Debiti verso Regione e Province Autonome si riferisce principalmente alla tassa regionale versata dagli iscritti direttamente all'Ateneo negli ultimi mesi del 2022 e trasferita all'ADSU nel 2023.

La voce Debiti altre Amministrazioni locali è relativa principalmente alla posizione debitoria dell'Ateneo nei confronti del Comune di Avezzano relativamente alla Convenzione in essere per il Corso di Laurea in Giurisprudenza.

I Debiti verso studenti riguardano i rimborsi tasse di competenza del 2022 e liquidati nel 2023.

La voce Debiti verso fornitori comprende le fatture e le note di debito non liquidate al 31 dicembre 2022, nonché i debiti per fatture da ricevere.

La voce Debiti verso dipendenti è stata alimentata dai rimborsi per missioni svolte nel 2022 e liquidati nel 2023.

Per quanto concerne la voce Altri debiti, la stessa si riferisce essenzialmente alle ritenute e ai contributi previdenziali e assistenziali sugli emolumenti liquidati nel mese di dicembre 2022 e il cui versamento è avvenuto nel mese di gennaio 2023.

Di seguito si riporta il dettaglio di ogni voce di debito:

Mutui e Debiti verso banche (1)

L'Ateneo, come per i precedenti esercizi, non ha acceso mutui o prestiti a medio/breve periodo e non ha fatto ricorso ad anticipazioni di cassa.

Debiti verso MUR e altre Amministrazioni centrali (2)

Descrizione	Valore al 31.12.2022	Valore al 31.12.2021	Variazioni
Debiti vs Miur e altri Ministeri	89.077,47	2.708,00	86.369,47
TOTALE	89.077,47	2.708,00	86.369,47

Debiti verso Regione e Province Autonome (3)

Descrizione	Valore al 31.12.2022	Valore al 31.12.2021	Variazioni
Debiti verso Regioni e Province Autonome	324,00	0,00	324,00
Debiti v/ADSU	106.776,20	35.936,20	70.840,00
TOTALE	107.100,20	35.936,20	71.164,00

Debiti verso Altre Amministrazioni locali (4)

Descrizione	Valore al 31.12.2022	Valore al 31.12.2021	Variazioni
Debiti verso altre Amministrazioni locali	175.078,80	214.054,80	-38.976,00
Debiti verso altri enti territoriali	0,00	0,00	0,00
TOTALE	175.078,80	214.054,80	-38.976,00

Debiti verso l'Unione Europea e il Resto del Mondo (5)

Descrizione	Valore al 31.12.2022	Valore al 31.12.2021	Variazioni
Debiti verso l'Unione Europea e altri organismi internazionali	0,00	0,00	0,00
TOTALE	0,00	0,00	0,00

Debiti verso Università (6)

Descrizione	Valore al 31.12.2022	Valore al 31.12.2021	Variazioni
Debiti verso altre Università	32.066,87	144.286,72	-112.219,85
TOTALE	32.066,87	144.286,72	-112.219,85

Debiti verso studenti (7)

Descrizione	Valore al 31.12.2022	Valore al 31.12.2021	Variazioni
Debiti verso studenti	70.999,29	73.112,26	-2.112,97
TOTALE	70.999,29	73.112,26	-2.112,97

Acconti (8)

Descrizione	Valore al 31.12.2022	Valore al 31.12.2021	Variazioni
Acconti	0,00	0,00	0,00
TOTALE	0,00	0,00	0,00

Debiti verso fornitori (9)

La voce dei debiti verso fornitori si suddivide in:

Descrizione	Valore al 31.12.2022	Valore al 31.12.2021	Variazioni
Debiti verso fornitori	171.083,38	147.701,18	23.382,20
Debiti verso fornitori fatture da ricevere	1.999.977,60	859.513,06	1.140.464,54
TOTALE	2.171.060,98	1.007.214,24	1.163.846,74

Debiti verso dipendenti (10)

Descrizione	Valore al 31.12.2022	Valore al 31.12.2021	Variazioni
Debiti vs dipendenti	25.826,41	11.611,61	14.214,80
TOTALE	25.826,41	11.611,61	14.214,80

Debiti verso società o enti controllati (11)

Descrizione	Valore al 31.12.2022	Valore al 31.12.2021	Variazioni
Debiti verso Società o Enti controllati	0,00	0,00	0,00
TOTALE	0,00	0,00	0,00

Altri debiti (12)

Descrizione	Valore al 31/12/2022	Valore al 31/12/2021	Variazioni
Trasferimenti interni attivi	3.543.860,09	3.471.790,95	72.069,14
Debiti verso altri Enti Pubblici	3.615,50	142.565,21	- 138.949,71
IVA a debito	0,00	0,00	0,00
Erario c/Iva commerciale	0,00	-5.142,00	5.142,00
Erario Iva Commerciale c/liquidazione	0,00	0,00	0,00
Erario Iva Istituzionale c/Liquidazione	0,00	0,00	0,00
Erario c/IVA Istituzionale	9.073,10	3.560,12	5.512,98
Erario c/IRAP	277.851,87	247.979,90	29.871,97
Erario IRAP c/liquidazione	7.366,41	7.996,29	-629,88
Erario c/ritenute	886.932,66	812.037,46	74.895,20
Erario ritenute c/liquidazione	31.036,75	29.157,57	1.879,18
Altri debiti tributari	148,00	148,00	0,00
Debiti verso Erario per Bollo Virtuale	18.406,00	0,00	18.406,00
Debiti verso erario per Bollo Virtuale c/liquidazione	19.568,00	132,00	19.436,00
Debiti IVA Split Payment Istituzionale	78.663,83	183.357,26	- 104.693,43
Debiti Iva Split Payment Istituzionale c/liquidazione	0,00	0,00	0,00
Debiti IVA Split Payment Commerciale	0,00	0,00	0,00
Debiti Iva Split Payment Commerciale c/liquidazione	0,00	0,00	0,00
Debiti verso istituti di previdenza e di sicurezza sociale	1.454.892,35	1.198.727,19	256.165,16
Debiti verso istituti di previdenza e di sicurezza sociale c/liquidazione	36.738,33	16.531,34	20.206,99
Debiti verso INAIL	47.207,69	29.463,80	17.743,89
Debiti verso INAIL c/liquidazione	7,48	0,00	7,48
Debiti ENPAV	15.407,76	16.686,42	-1.278,66
Debiti ENPAV c/liquidazione	0,00	0,00	0,00
Depositi cauzionali	0,00	0,00	0,00
Debiti diversi	425.960,80	388.582,19	37.378,61
Debiti diversi per giroconti interni	0,00	0,00	0,00
Ritenute extraerariali	23.244,93	21.980,57	1.264,36
Ritenute extraerariali c/liquidazione	1.100,57	9.543,89	-8.443,32
Debiti pignoramenti soggetti ritenuta	0,00	0,00	0,00
Debiti per girofondi	0,00	0,00	0,00
Trasferimenti interni passivi	-3.543.860,09	-3.471.790,95	-72.069,14
Debiti verso clienti per attività commerciale	35,00	2.138,00	-2.103,00
Totale	3.337.257,03	3.105.445,21	231.811,82

Riepilogo debiti – suddivisione per scadenza

Descrizione	Entro l'esercizio	Oltre l'esercizio
Mutui e Debiti verso banche	0,00	0,00
Verso MIUR e altre Amministrazioni centrali	2.708,00	86.369,47
Verso Regione e Province Autonome	106.776,20	324,00
Verso altre Amministrazioni locali	175.078,80	0,00
Verso Unione Europea e Resto del Mondo	0,00	0,00
Verso Università	3.132,50	28.934,37
Verso studenti	70.967,29	32,00
Acconti	0,00	0,00
Verso fornitori	2.075.130,99	95.929,99
Verso dipendenti	4.020,53	21.805,88
Verso società ed enti controllati	0,00	0,00
Altri debiti	3.112.780,10	224.476,93
Totale	5.550.594,41	457.872,64

5.9 RATEI E RISCONTI PASSIVI E CONTRIBUTI AGLI INVESTIMENTI (E)

Saldo al 31.12.2021	33.786.772,74
Saldo al 31.12.2022	36.306.716,83
VARIAZIONE	2.519.944,09

Descrizione	Valore al 31.12.2022	Valore al 31.12.2021	Variazioni
Contributi agli investimenti	32.638.131,86	33.784.402,43	-1.146.270,57
Altri ratei e risconti passivi	3.668.584,97	2.370,31	3.666.214,66
TOTALE	36.306.716,83	33.786.772,74	2.519.944,09

La voce Contributi agli investimenti, secondo quanto stabilito dall'art. 5 c. 1 lett. k) del D.l. 19/2014 si riferisce alla componente sterilizzata dei ricavi a fronte dei quali i relativi costi si manifesteranno in esercizi successivi.

La voce Ratei e risconti passivi riguarda i risconti passivi che costituiscono proventi che hanno avuto la manifestazione monetaria nell'esercizio ma la cui competenza economica si riferisce ad esercizi successivi.

Di seguito il dettaglio delle voci.

Contributi agli investimenti (E1)

Descrizione	Valore al 31.12.2022	Valore al 31.12.2021	Variazioni
Risconti passivi edilizia universitaria MIUR	0,00	0,00	0,00
Risconti passivi edilizia sportiva MIUR	0,00	0,00	0,00
Risconti passivi per contributi in c/capitale da terzi	3.163.736,97	2.549.124,91	614.612,06
Risconti passivi per contributi in conto capitale immobilizzazioni in corso	0,00	0,00	0,00
Risconti passivi per contributi in conto capitale immobilizzazioni in uso	0,00	0,00	0,00
Risconti passivi per sterilizzazione ammortamento beni immobili e mobili ante 2015	29.474.394,89	31.235.277,52	-1.760.882,63
TOTALE	32.638.131,86	33.784.402,43	-1.146.270,57

Le voci di risconti passivi per la sterilizzazione degli ammortamenti di beni, sia mobili che immobili, sono state costituite al fine di sterilizzare, in corrispondenza dell'imputazione tempo per tempo, le quote di ammortamento dei beni ammortizzabili acquisiti anteriormente all'anno 2015 come suggerito dal Manuale Tecnico Operativo.

Movimentazione dei risconti passivi dei contributi su investimenti:

Descrizione	Contributo a copertura del costo storico
Risconti passivi al 31 dicembre 2021	33.784.402,43
Diminuzioni per costi sostenuti nel 2022	1.146.270,57
Diminuzioni per riduzione del contributo all'investimento	0,00
Aumenti per incrementi del contributo all'investimento	0,00
Risconti passivi al 31 dicembre 2021	32.638.131,86

Ratei e risconti passivi (E2)

Descrizione	Valore al 31.12.2022	Valore al 31.12.2021	Variazioni
Ratei e risconti passivi	3.668.584,97	2.370,31	3.666.214,66
TOTALE	3.668.584,97	2.370,31	3.666.214,66

Risconti passivi da contribuzione studentesca

Descrizione	Valore al 31/12/2022	Valore al 31/12/2021	Variazioni
Tasse e contributi corsi di laurea	2.857.193,63	0,00	2.857.193,63
Tasse e contributi corsi di aggiornamento, formazione e perfezionamento	23.219,98	0,00	23.219,98
Tasse e contributi Master di I e II livello	433.067,01	0,00	433.067,01
Contributi per test di ammissione	39.573,78	0,00	39.573,78
Contributi esami di stato	19.596,15	0,00	19.596,15
Altre entrate da contributi non necessari per l'iscrizione - Corsi post laurea	396,40	0,00	396,40
Altre entrate da contributi non necessari per l'iscrizione - Corsi di laurea	72.914,17	0,00	72.914,17
Tasse e contributi scuole di specializzazione	222.094,85	0,00	222.094,85
Altri recuperi	529,00	2.370,31	-1.841,31
Totale	3.668.584,97	2.370,31	3.666.214,66

Dettaglio delle principali componenti di ricavo riscontate:

Descrizione	Valore al 31.12.2022	Valore al 31.12.2021	Variazioni
Risconti passivi da contribuzione studentesca	3.668.584,97	0,00	3.668.584,97
TOTALE RISCONTI PASSIVI	3.668.584,97	0,00	3.668.584,97

5.10 RISCONTI PASSIVI PER PROGETTI E RICERCHE IN CORSO (F)

Risconti passivi per progetti e ricerche finanziate e cofinanziate in corso (F1)

Descrizione	Valore al 31.12.2022	Valore al 31.12.2021	Variazioni
Risconti passivi per progetti e ricerche in corso	22.755.969,63	16.952.665,88	5.803.303,75
TOTALE	22.755.969,63	16.952.665,88	5.803.303,75

Descrizione	Valore al 31/12/2022	Valore al 31/12/2021	Variazioni
Risconti passivi per progetti di ricerca ist.li	18.666.272,15	14.145.667,82	4.520.604,33
Risconti passivi per progetti di ricerca comm.li	958.393,60	1.016.709,95	-58.316,35
Risconti passivi per progetti di Internazionalizzazione	1.439.888,00	1.240.390,01	199.497,99
Risconti passivi per progetti di Didattica	468.618,86	549.898,10	-81.279,24
Risconti passivi per progetti PNRR	1.222.797,02	0,00	1.222.797,02
Totale	22.755.969,63	16.952.665,88	5.803.303,75

Movimentazione dei risconti passivi per progetti e ricerche in corso:

Descrizione	Importo progetto iniziale
Risconti passivi al 31 dicembre 2021	16.952.665,88
Diminuzioni per ricavi di competenza del 2022	8.596.981,88
Diminuzioni per chiusura progetti	155.105,92
Aumenti per ricavi registrati nel 2021 ma di competenza di esercizi futuri (progetti avviati nel 2022)	14.555.391,55
Risconti passivi al 31 dicembre 2022	22.755.969,63

5.11 CONTI D'ORDINE

La voce non è stata movimentata.

6. ANALISI DELLE VOCI DEL CONTO ECONOMICO

6.1 PROVENTI OPERATIVI (A)

Descrizione	Valore al 31.12.2022	Valore al 31.12.2021	Variazioni
Proventi Propri	12.051.929,74	10.619.892,45	1.432.037,29
Contributi	33.593.183,05	33.105.926,19	487.256,86
Proventi per Attività Assistenziale	0,00	0,00	0,00
Proventi per Gestione Diretta Interventi per il Diritto allo Studio	0,00	0,00	0,00
Altri Proventi E Ricavi Diversi	3.005.388,96	2.316.172,79	689.216,17
Variazione Rimanenze	0,00	0,00	0,00
Incremento delle Immobilizzazioni per Lavori Interni	0,00	0,00	0,00
TOTALE	48.650.501,75	46.041.991,43	2.608.510,32

PROVENTI PROPRI (I)

Descrizione	Valore al 31.12.2022	Valore al 31.12.2021	Variazioni
Proventi per la didattica	7.151.010,77	7.159.975,52	-8.964,75
Proventi da Ricerche commissionate e trasferimento tecnologico	845.053,33	513.824,82	331.228,51
Proventi da Ricerche con finanziamenti competitivi	4.055.865,64	2.946.092,11	1.109.773,53
TOTALE	12.051.929,74	10.619.892,45	1.432.037,29

I **proventi propri** sono riferiti ai proventi per la didattica, ai proventi da ricerche commissionate e trasferimento tecnologico ed ai proventi da ricerche con finanziamenti competitivi. I Master, la cui contribuzione rientra tra i proventi per la didattica, sono state considerati alla stregua di progetti finanziati ai quali è stato applicato il metodo della commessa completata con la conseguente valorizzazione dei risconti passivi relativamente a quei ricavi a fronte dei quali non sono stati sostenuti costi.

I **proventi da ricerche commissionate e trasferimento tecnologico** includono i ricavi riferiti alle commesse commerciali consistenti in attività di ricerca, di consulenza, di formazione di didattica e di servizio svolte dai Dipartimenti avvalendosi delle proprie competenze e risorse a fronte di corrispettivo. I proventi da ricerche con finanziamenti competitivi includono i ricavi derivanti da progetti istituzionali di ricerca, suddivisi in base alla tipologia di ente finanziatore e sono stati rilevati solo a fronte di idonea documentazione certificante la reale sussistenza del credito e comunque in coerenza con lo stato di avanzamento del progetto.

Sia i proventi da ricerche commissionate e trasferimento tecnologico che quelli da ricerche con finanziamenti competitivi sono stati rilevati al momento della fatturazione in coerenza con lo stato di avanzamento del progetto. Essi, inoltre, sono stati correlati ai relativi costi di competenza applicando il metodo della commessa completata ai sensi del già citato art. 4 c. 1 lett. g) D.l. 19/2014. Di seguito il dettaglio per ogni voce di ricavo.

Tale voce registra un complessivo incremento e da un'analisi della tabella di dettaglio si può verificare che tale aumento è da ricondurre all'assegnazione di numerosi finanziamenti in particolare nell'ambito del PNR e PNRR.

Proventi per la didattica (1)

Descrizione	Valore al 31.12.2022	Valore al 31.12.2021	Variazioni
Tasse e contributi corsi di laurea	4.005.087,68	5.028.472,10	-1.023.384,42
Tasse e contributi corsi di aggiornamento, formazione e perfezionamento	28.875,02	0,00	28.875,02
Tasse e contributi Master di I E II livello	583.910,28	528.640,60	55.269,58
Contributi per test di ammissione	121.066,22	0,00	121.066,22
Contributi esami di stato	6.603,85	28.000,00	-21.396,15
Contributi di Facoltà	0,00	0,00	0,00
Contributi di Facoltà per servizi agli studenti	0,00	0,00	0,00
Altre entrate da contributi non necessari per l'iscrizione – Corsi post laurea	20.835,60	0,00	20.835,60
Contributo al Cus	0,00	0,00	0,00
Altre entrate da contributi non necessari per l'iscrizione – Corsi di laurea	269.681,47	519.535,00	-249.853,53
Altri contributi	59.700,00	103.980,00	-44.280,00
Tasse e contributi scuole di specializzazione	448.549,75	543.512,82	-94.963,07
Tasse di iscrizione TFA Sostegno	1.606.701,00	407.835,00	1.198.866,00
Contributo universitario teatrale	0,00	0,00	0,00
TOTALE	7.151.010,77	7.159.975,52	- 8.964,75

L'Ateneo nel corso del 2022 ha concluso l'iter di integrazione tra gli applicativi ESSE3 (segreteria studenti) e UGOV (contabilità) procedendo alla registrazione della contribuzione studentesca con il principio di competenza.

Proventi da ricerche commissionate e trasferimento tecnologico (2)

Descrizione	Valore al 31.12.2022	Valore al 31.12.2021	Variazioni
Contratti di ricerca, consulenza, convenzioni di ricerca c/terzi	327.546,25	190.644,00	136.902,25
Fatture da incassare att. c/terzi ante 2015	289,47	428,58	-139,11
Prestazioni a pagamento - tariffario	421.346,45	275.532,40	145.814,05
Noleggio spazi universitari	59.661,10	47.219,84	12.441,26
Formazione su commessa	22.210,06	0,00	22.210,06
Altri proventi attività commerciale	14.000	0,00	14.000,00
TOTALE	845.053,33	513.824,82	331.228,51

Proventi da ricerche con finanziamenti competitivi (3)

Descrizione	Valore al 31.12.2022	Valore al 31.12.2021	Variazioni
Ricerche con finanziamenti competitivi da MIUR	1.671.460,56	1.205.710,72	465.749,84
Ricerche con finanziamenti competitivi da altri Ministeri e altre Amministrazioni centrali	248.852,59	43.650,27	205.202,32
Ricerche con finanziamenti competitivi da Regioni	657.634,87	452.389,12	205.245,75
Ricerche con finanziamenti competitivi da Province e Comuni	0,00	1.650,00	-1.650,00
Ricerche con finanziamenti competitivi da altre Amministrazioni locali	182,55	401,38	-218,83
Ricerche con finanziamenti competitivi da Unione Europea	625.296,73	602.116,11	23.180,62
Ricerche con finanziamenti competitivi da Università	335.431,87	292.113,59	43.318,28
Ricerche con finanziamenti competitivi dal Resto del mondo	230.139,56	162.571,42	67.568,14
Ricerche con finanziamenti competitivi da altri clienti (pubblici)	176.610,40	136.230,76	40.379,64
Ricerche con finanziamenti competitivi da altri clienti (privati)	110.256,51	49.258,74	60.997,77
TOTALE	4.055.865,64	2.946.092,11	1.109.773,53

CONTRIBUTI (II)

Descrizione	Valore al 31.12.2022	Valore al 31.12.2021	Variazioni
Contributi Miur e altre Amministrazioni centrali	32.506.283,80	32.142.570,08	363.713,72
Contributi Regioni e Province autonome	183.167,46	107.453,84	75.713,62
Contributi altre Amministrazioni locali	430.000,00	427.545,00	2.455,00
Contributi Unione Europea e il Resto del Mondo	327.887,23	327.724,35	162,88
Contributi da Università	54.725,00	30.000,00	24.725,00
Contributi da altri (pubblici)	59.029,41	2.266,52	56.762,89
Contributi da altri (privati)	32.090,15	68.366,40	-36.276,25
TOTALE	33.593.183,05	33.105.926,19	487.256,86

La voce si riferisce principalmente all'assegnazione da parte del MUR del FFO, a quote di ricavi dell'esercizio per progetti valutati con il metodo della commessa completata finanziati principalmente dal Ministero, al contributo del Comune di Avezzano per il Corso di Laurea in Giurisprudenza e ai contributi dall'UE per finanziamenti, nell'ambito dei Programmi comunitari ERASMUS+ Settore Istruzione Superiore, che promuovono l'internazionalizzazione degli istituti di istruzione superiore e accrescono l'opportunità di occupazione per gli studenti.

Di seguito il dettaglio delle singole voci di ricavo dalle quali si evince che i contributi sono sostanzialmente stabili.

Contributi MIUR e altre Amministrazioni centrali (1)

Descrizione	Valore al 31.12.2022	Valore al 31.12.2021	Variazioni
Contributo Ordinario di Funzionamento	31.890.989,16	31.864.090,37	26.898,79
Contributo ordinario di funzionamento anni precedenti	42.886,00	159.318,50	-116.432,50
Assegnazione per attività sportive universitarie	13.242,22	8.007,39	5.234,83
Assegnazioni straordinarie (NO RICERCA)	168.328,41	93.472,50	74.855,91
Contributi diversi in conto esercizio	179.552,97	0,00	179.552,00
Contributo per programmi di mobilità	8.284,80	0,00	8.284,80
Quota del 5 per mille	18.462,16	17.657,55	804,61
Contributi per edilizia universitaria e grandi attrezzature – MIUR	8.676,55	23,77	8.652,78
Assegnazione per cofinanziamento ricerca scientifica interesse nazionale	175.861,53	0,00	175.861,53
TOTALE	32.506.283,80	32.142.570,08	363.713,72

Dettaglio FFO

FFO DM 581 24/06/2022	Anno 2022	Anno 2021	Anno 2020	Variazioni 2022 su 2021
Assegnazioni per obbligazioni assunte nei pregressi esercizi - Riassegnazione fondi non ripartiti			33.414,00	
Interventi quota base*	16.001.339,00	15.911.653,00	16.196.260,00	89.686,00
- quota storica	7.756.872,00	7.838.947,00	9.803.106,00	- 82.075,00
- costo standard	7.718.850,00	6.959.909,00	6.385.074,00	758.941,00
- consolidamento piani straordinari		843.490,00		- 843.490,00
- integrazione quota base art. 238 DL 34/2020 e art. 9 lett. q a) DM 1059/2021	517.596,00	260.567,00		257.029,00
- importi una tantum	8.021,00	8.740,00	8.080,00	- 719,00
Assegnazione quota premiale (L. 1/2009)	8.948.559,00	8.809.092,00	7.358.968,00	139.467,00
a) 60% valutazione qualità della ricerca (VQR 2015-2019)	5.456.569,00	5.541.049,00	4.850.753,00	- 84.480,00
b) 20% valutazione delle politiche di reclutamento (VQR 2015-2019)	1.535.589,00	1.560.952,00	1.076.106,00	- 25.363,00
c) 20% qualità sistema universitario e riduzione dei divari	1.956.401,00	1.707.091,00	1.432.109,00	249.310,00
Intervento perequativo (art. 11, L 240/10)	147.639,00	97.983,00	153.012,00	49.656,00
Piani straordinari	2.842.644,00	2.303.025,00	1.705.445,00	539.619,00
- Piano straordinario ordinari 2016			115.684,00	
- Piano straordinario ricercatori 2016			293.236,00	
- Piano straordinario associati 2012			434.570,00	
- Piano straordinario ricercatori 2018 - DM 168/2018	293.103,00	293.103,00	293.103,00	
- Piano straordinario ricercatori 2019 - DM 204/2019	469.252,00	469.252,00	469.252,00	
- Piano straordinario ricercatori 2020 - DM 83 DEL 14/05/2020 - n. 8 ric.	480.398,00	480.398,00		
- Piani straordinario ricercatori 2020 - DM 856 DEL 16/11/2020 - n. 16 RIC.	960.672,00	960.672,00		
- Piani straordinario 2022 - DM 445 del 06/05/2022 - 12 PO	339.047,00			339.047,00
- Progressione carriera Ricercatori a tempo indeterminato - DM 84/2020	113.531,00			113.531,00
- Progressione carriera Ricercatori a tempo indeterminato - DM 364/2019	99.600,00	99.600,00	99.600,00	
- Progressione carriera Ricercatori a tempo indeterminato - DM 561/2021	87.041,00			87.041,00
Passaggio al regime di scatti biennali docenza universitaria	682.283,00	479.198,00	324.267,00	203.085,00
Valorizzazione personale Tab	194.039,00			194.039,00
Programmazione triennale (D.D. 364 del 16/03/2022) Art. 3 e 4 DM 289/2021 (Euro 245.637 - Euro 224.276)	469.913,00	357.775,00	243.860,00	112.138,00
Interventi a favore degli studenti	1.050.648,00	1.640.364,00	1.146.975,00	- 589.716,00
1) borse post lauream (Comprende Euro 150.000,00 incremento importo borse L. 234/2021	879.741,00	859.917,00	861.098,00	19.824,00
2) fondo sostegno giovani	170.907,00	151.529,00	187.322,00	19.378,00
- mobilità	76.748,00	20.032,00	125.049,00	56.716,00
- assegni tutorato	78.711,00	131.497,00	34.810,00	- 52.786,00
- corsi strategici	15.448,00	-	27.463,00	15.448,00
3) proroga corsi di dottorato di ricerca A.A. 2019/2020 (emergenza Covid)		628.918,00	98.555,00	- 628.918,00
No tax area L. 232/2016	375.323,00	398.249,00	321.620,00	- 22.926,00

FFO DM 581 24/06/2022	Anno 2022	Anno 2021	Anno 2020	Variazioni 2022 su 2021
Assegnazioni per esonero contribuzione studentesca (DM 234/2020-DM 1014/2021)	102.575,00	385.415,00	452.541,00	- 282.840,00
a) esonero totale	84.973,00	192.461,00	201.262,00	- 107.488,00
b) esonero parziale	16.515,00	188.809,00	207.832,00	- 172.294,00
c) ulteriori esoneri	1.087,00	4.145,00	43.447,00	-3.058,00
Dipartimenti di eccellenza 2018/2022	1.327.160,00	1.327.160,00	1.327.160,00	
Interventi L. 17/1999				
Altri interventi e recuperi	30.000,00		81.571,00	30.000,00
Fondo esigenze emergenziali Università, istituzioni AFAM ed enti di ricerca		138.705,00	451.701,00	- 138.705,00
Orientamento e disabilità - DM 752/2021		228.956,00		- 228.956,00
Sostegno, sviluppo e potenziamento Università del Mezzogiorno		371.530,00		- 371.530,00
Rete GARR	22.800,00	22.057,00	22.675,00	743,00
TOTALE FFO	32.194.922,00	32.471.162,00	29.819.469,00	- 276.240,00

* *Recupero una tantum su quota base: proroghe dottorati Euro 82.430,00*

Contributi Regioni e Province autonome (2)

Descrizione	Valore al 31.12.2022	Valore al 31.12.2021	Variazioni
Assegnazioni da Regioni - Province autonome per funzionamento iniziative didattiche	111.106,27	74.184,00	36.922,19
Altre assegnazioni da Regioni - Province autonome in conto esercizio	0,00	0,00	0,00
Assegnazioni da Regioni - Province autonome - contributi diversi	66.673,25	18.132,00	48.541,25
Assegnazioni da Regioni - Province autonome - Accordi di programma	5.387,94	15.137,76	-9.749,82
TOTALE	183.167,46	107.453,84	75.713,62

Contributi altre Amministrazioni locali (3)

Descrizione	Valore al 31.12.2022	Valore al 31.12.2021	Variazioni
Assegnazioni da Altre amministrazioni locali per funzionamento iniziative didattiche	410.000,00	427.545,00	-17.545,00
Assegnazioni da Altre amministrazioni locali – contributi diversi	20.000,00	0,00	20.000,00
TOTALE	430.000,00	427.545,00	2.455,00

Contributi Unione Europea e il Resto del Mondo (4)

Descrizione	Valore al 31.12.2022	Valore al 31.12.2021	Variazioni
Contributi diversi dalla UE	2.445,45	6.000,00	-3.554,55
Contributi diversi dal Resto del mondo	12.330,48	0,00	12.330,48
Contributi UE – ERASMUS	245.908,32	321.724,35	-75.816,03
Contributi UE – PNRR	67.202,98	0,00	67.202,98
TOTALE	327.887,23	327.724,35	162,88

Contributi da Università (5)

Descrizione	Valore al 31.12.2022	Valore al 31.12.2021	Variazioni
Contributi diversi da altre università	54.725,00	30.000,00	24.725,00
TOTALE	54.725,00	30.000,00	24.725,00

Contributi da altri (pubblici) (6)

Descrizione	Valore al 31.12.2022	Valore al 31.12.2021	Variazioni
Contributi diversi di Enti Pubblici	59.029,41	2.266,52	56.762,89
TOTALE	59.029,41	2.266,52	56.762,89

Contributi da privati (7)

Descrizione	Valore al 31.12.2022	Valore al 31.12.2021	Variazioni
Contributi diversi di Enti Privati	14.052,30	7.562,59	6.489,71
Contributi diversi da privati	18.037,85	60.803,81	-42.765,96
TOTALE	32.090,15	68.366,40	-36.276,25

PROVENTI PER ATTIVITÀ ASSISTENZIALE (III)

La voce non va esposta in ossequio a quanto previsto dal MTO.

PROVENTI PER GESTIONE DIRETTA INTERVENTI PER IL DIRITTO ALLO STUDIO (IV)

L'Ateneo non gestisce direttamente interventi per il Diritto allo Studio.

ALTRI PROVENTI E RICAVI DIVERSI (V)

Descrizione	Valore al 31.12.2022	Valore al 31.12.2021	Variazioni
Proventi da brevettazione risultati ricerca	0,00	14.559,05	-14.559,05
Lasciti, oblazioni e donazioni	10.824,10	0,00	10.824,10
Sconti e abbuoni attivi	-59,52	100,02	-159,54
Proventi diversi	0,00	94.347,84	-94.347,84
Proventi iscriz.ne convegni, seminari ecc.	170,00	620,00	-450,00
Altri recuperi	341.382,12	203.773,54	137.608,58
Utilizzo fondo revisione prezzi	588.780,33	0,00	588.780,33
Utilizzo fondo rinnovi contrattuali personale tecnico amministrativo	136.607,98	0,00	136.607,98
Utilizzo fondo incrementi stipendiali DO RU	86.187,80	0,00	86.187,80
Utilizzo di riserve di patrimonio netto derivanti dalla COFI	78.060,58	241.059,54	-162.998,96
Proventi per sterilizzazione ammortamenti beni ante 2015	1.760.882,63	1.761.709,89	-827,26
Plusvalenze straordinarie da alienazione immobilizzazioni materiali	2.550,00	0,00	2.550,00
Arrotondamenti positivi	2,94	2,91	0,03
TOTALE	3.005.388,96	2.316.172,79	689.216,17

La voce "Altri recuperi" si riferisce principalmente al rimborso ricevuto dalle amministrazioni per il personale in posizioni di comando/distacco e ad altri rimborsi.

La voce "Proventi per sterilizzazione ammortamenti beni ante 2015" si riferisce alla sterilizzazione delle quote di ammortamento dei beni a fecondità ripetuta acquisiti anteriormente al 2015, in ossequio a quanto stabilito dal MTO.

La voce Utilizzo fondo revisione prezzi trova commento nella sezione dedicata all'utilizzo dei Fondi Rischi e Oneri.

La voce "Utilizzo di riserve di patrimonio netto derivanti dalla COFI" si riferisce ai ricavi correlati ai costi sostenuti nel corso del 2022 sui progetti finanziati con le risorse COFI, iscritti in tale voce mediante decremento di pari importo della voce del patrimonio vincolato "Fondi vincolati per decisione degli organi ist.li Avanzo COFI".

VARIAZIONE RIMANENZE (VI)

Ai sensi dell'art. 4 del D.l. 19/2014, le rimanenze, data la loro irrilevanza nel contesto di Ateneo, non sono state valutate.

INCREMENTI DI IMMOBILIZZAZIONI PER LAVORI INTERNI (VII)

La voce non è stata valorizzata.

6.2 COSTI OPERATIVI (B)

Descrizione	Valore al 31.12.2022	Valore al 31.12.2021	Variazioni
COSTI DEL PERSONALE	28.977.729,35	27.213.223,00	1.764.506,35
COSTI DELLA GESTIONE CORRENTE	14.043.999,81	12.889.845,49	1.154.154,32
AMMORTAMENTI E SVALUTAZIONI	2.467.202,96	2.320.525,59	146.677,37
ACCANTONAMENTI PER RISCHI E ONERI	0,00	0,00	0,00
ONERI DIVERSI DI GESTIONE	708.301,21	331.312,56	376.988,65
TOTALE	46.197.233,33	42.754.906,64	3.442.326,69

La voce dei costi operativi è in aumento. Le componenti di maggiore interesse sono il costo del personale ed i costi della gestione corrente, entrambe dimostrano una ripresa delle attività scientifiche e didattiche in presenza ed un trend in crescita in applicazione dei dettati di Legge (personale docente) e contrattuali (personale Tecnico ed Amministrativo) così come dettagliato nella Relazione alla Gestione.

In particolare, gli aumenti del costo del personale docente/ricercatore sono dovuti al reclutamento di personale docente, all'assunzione di oltre 40 unità di ricercatori a tempo determinato effettuate nell'anno 2022, a valere su fondi straordinari, e all'incremento delle spese di missione dovute alla ripresa dei convegni e degli eventi scientifici in presenza.

L'incremento del costo del personale docente è da ricondurre inoltre al sistema di progressione economica, previsto dalla L. 240 del 2010 ed attuato con il regolamento di cui al DPR 232/2011, che si applica a tutto il personale docente dall'anno 2016, e al DPCM del 15 marzo 2022 relativo all'adeguamento stipendiale del personale non contrattualizzato.

C'è stato poi un significativo aumento degli assegni di ricerca, a valere su progetti finanziati dall'esterno.

Va segnalato anche un aumento del costo dei docenti a contratto dovuto alle richieste provenienti dai Dipartimenti per far fronte alla loro offerta formativa. Sul punto l'Ateneo è intervenuto chiedendo ai Dipartimenti di disattivare tutti quegli insegnamenti opzionali non necessari che non hanno un adeguato numero di esami annuo.

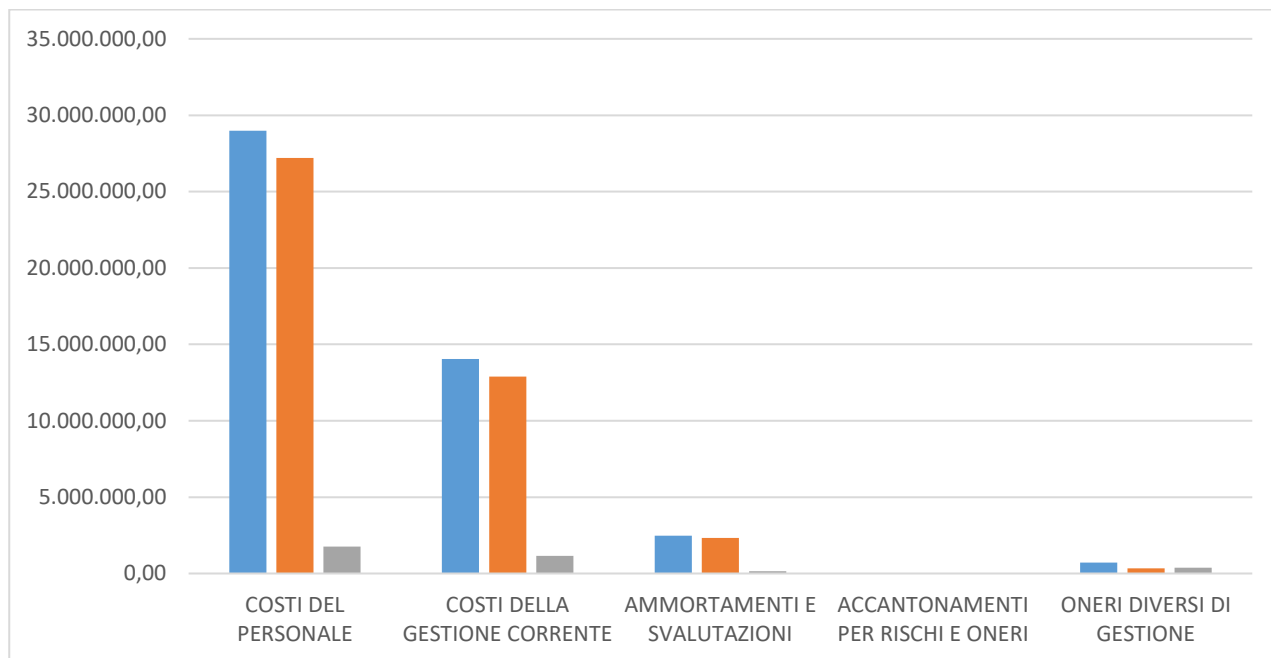
Per il personale Tecnico Amministrativo l'incremento è collegato alla ripresa delle assunzioni ed al rinnovo del CCNL.

Si evidenzia, tuttavia, che nell'anno 2022 la composizione del costo del personale è interessata principalmente da costi per ricercatori finanziati con i Fondi del PNR e PON R & I nonché dai piani straordinari che non gravano sui fondi del FFO 2022, ciò dimostra la piena sostenibilità economico finanziaria della spesa.

Per quanto riguarda i costi della gestione corrente, tale voce evidenzia un incremento da ricondurre alla ripresa delle attività di ricerca con il conseguenziale e necessario aumento degli acquisti di materiali di laboratorio. Vi è anche un significativo incremento dei costi per il sostegno agli studenti

dovuto alla ripresa delle attività didattiche in presenza e, soprattutto, all'aumento delle borse di studio per il dottorato di ricerca, in larga parte finanziate con fondi da terzi come il DM 1061/2021 e i dottorati Comunali. Hanno altresì contribuito all'innalzamento della voce in esame gli incrementi dei prezzi delle materie prime ed i costi per l'energia.

Di seguito la composizione dei costi operativi 2022 e lo scostamento con l'anno 2021:



COSTI DEL PERSONALE (VIII)

Descrizione	Valore al 31.12.2022	Valore al 31.12.2021	Variazioni
1) Costi del personale dedicato alla ricerca e alla didattica			
a) docenti/ricercatori			
Stipendi ed altri assegni fissi al personale docente e ricercatore	13.074.279,30	12.888.667,13	185.612,17
Oneri previdenziali a carico Ente su assegni fissi personale docente e ricercatore	3.814.226,14	3.756.750,21	57.475,93
Assegni familiari personale docente e ricercatore	6.631,56	21.993,16	-15.361,60
Altre competenze al personale docente e ricercatore	53.128,71	35.148,06	17.980,65
Oneri previdenziali a carico Ente su altre competenze al personale docente e ricercatore	10.921,44	6.213,74	4.707,70
Competenze al personale docente e ricercatore su prestazioni conto terzi	13.608,00	16.320,81	-2.712,81
Supplenze personale docente	184.534,40	275.664,79	-91.130,39
Oneri previdenziali a carico Ente su supplenze personale docente	44.695,77	66.731,02	-22.035,25
Ricercatori a tempo determinato	1.251.289,23	891.420,52	359.868,71

Descrizione	Valore al 31.12.2022	Valore al 31.12.2021	Variazioni
Oneri previdenziali a carico Ente su retribuzioni ricercatori a tempo determinato	388.062,60	271.863,41	116.199,19
Assegni familiari personale ricercatore a tempo determinato	171,16	0,00	171,16
Competenze al personale ricercatore a tempo determinato su prestazioni conto terzi	885,51	0,00	885,51
Altri compensi personale docente e ricercatore T.D.	1.233,00	1.389,60	-156,60
Oneri previdenziali a carico ENTE su altre competenze al personale ricercatore T.D.	318,23	358,64	-40,41
Oneri previdenziali a carico Ente su missioni ed iscrizioni a convegni personale docente	9,56	3,25	6,31
Missioni ed iscrizioni a convegni personale docente	201.760,27	81.300,85	120.459,42
Mobilità docenti, scambi culturali	43.348,15	12.186,49	31.161,66
TOTALE a) docenti/ricercatori	19.089.103,03	18.326.011,68	763.091,35
b) collaborazioni scientifiche (collaboratori, assegnisti, ecc)			
Assegni di ricerca	823.078,72	461.225,91	361.291,73
Oneri previdenziali a carico Ente su assegni di ricerca	180.462,47	99.647,65	80.814,82
Missioni ed iscrizioni a convegni assegnisti di ricerca	27.794,09	2.269,97	25.524,12
TOTALE b) collaborazioni scientifiche (collaboratori, assegnisti, ecc)	1.031.335,28	563.704,61	467.630,67
c) docenti a contratto			
Contratti personale docente	486.783,66	243.189,68	243.593,98
Oneri previdenziali a carico Ente su contratti personale docente	17.426,75	12.179,08	5.247,67
TOTALE c) docenti a contratto	504.210,41	255.368,76	248.841,65
d) esperti linguistici			
Collaboratori ed esperti linguistici a tempo indeterminato	39.321,06	39.274,03	47,03
Oneri previdenziali a carico Ente su retribuzioni collaboratori linguistici	10.859,19	10.850,07	9,12
TOTALE d) esperti linguistici	50.180,25	50.124,10	56,15
e) altro personale dedicato alla didattica e alla ricerca			
Compensi e soggiorno esperti e relatori convegni	28.617,30	32.310,80	-3.693,50
Contratti di supporto alla didattica	80.542,82	35.925,40	44.617,42
Oneri INPS/INAIL su contratti supporto alla didattica	2.300,06	0,00	2.300,06
Co.co.co. scientifiche e di supporto alla ricerca	5.920,62	0,00	5.920,62
Oneri INPS/INAIL carico ente su co.co.co. scientifiche e di supporto alla ricerca	1.446,39	0,00	1.446,39
Altre prestazioni per servizi scientifici	4.660,00	263,64	4.396,36
Rimborsi spese di missione	40.065,80	25.460,10	14.605,70
Visiting Professor	6.323,73	4.999,99	1.323,74
Ospitalità visiting professor, esperti e relatori	0,00	0,00	0,00
Altri rimborsi a personale esterno	0,00	488,00	-488,00
TOTALE e) altro personale dedicato alla didattica e alla ricerca	169.876,72	99.447,93	70.428,79

Descrizione	Valore al 31.12.2022	Valore al 31.12.2021	Variazioni
TOTALE 1) Costi del personale dedicato alla ricerca e alla didattica:	20.844.705,69	19.294.657,08	1.550.048,61
2) Costi del personale dirigente e tecnico amministrativo			
Stipendi ed altri assegni fissi ai dirigenti e personale tecnico	5.134.674,30	5.076.774,70	57.899,60
Oneri previdenziali a carico Ente su assegni fissi dirigenti e personale tecnico	1.570.950,33	1.576.414,76	-5.464,43
Assegni familiari personale tecnico	14.444,48	44.072,30	-29.627,82
Altre competenze ai dirigenti e al personale tecnico amministrativo	13.035,52	14.765,56	-1.730,04
Oneri previdenziali a carico Ente su altre competenze ai dirigenti e personale tecnico	3.154,64	3.573,29	-418,65
Competenze personale tecnico amministrativo per prestazioni conto terzi	13.055,21	11.349,30	1.705,91
Oneri per arretrati ai dirigenti e personale tecnico amministrativo	309.240,37	359.637,39	-50.397,02
Oneri arretr.lavoro straordinario tec.	2.311,62	3.839,55	-1.527,93
Direttore e dirigenti a tempo determinato	134.520,04	134.520,05	-0,01
Oneri previdenziali a carico Ente su retribuzioni Direttore e dirigenti a tempo determinato	44.036,21	37.036,00	7.027,21
Lavoro straordinario personale tecnico	15.061,89	12.455,68	2.606,21
Servizio buoni pasto	68.168,08	62.176,73	5.991,35
Fondo per il trattamento accessorio cat. B/C/D	300.437,07	238.444,98	61.992,09
Fondo per la retribuzione di posizione e di risultato della categoria EP	202.959,96	117.266,91	85.693,05
Oneri previdenziali a carico Ente su competenze accessorie al personale tecnico amministrativo	185.395,53	186.787,93	-1.392,40
Fondo per il trattamento accessorio personale tecnico amministrativo in posizione di comando	18.759,02	6.211,44	12.547,58
Oneri previdenziali a carico Ente su missioni e rimborsi spese di trasferta personale tecnico amministrativo	171,20	146,74	24,46
Missioni e rimborsi spese di trasferta personale tecnico amministrativo	6.583,35	3.676,23	2907,12
Sussidi al personale	0,00	0,00	0,00
Formazione al personale	11.453,63	16.697,45	-5243,82
Oneri previdenziali carico ente su interventi assistenziali a favore del personale	15.223,90	2.478,24	12.745,66
Interventi assistenziali a favore del personale	69.360,31	10.240,69	59.119,62
TOTALE 2) Costi del personale dirigente e tecnico amministrativo	8.133.023,66	7.918.565,92	214.457,74

DOTAZIONE ORGANICO

ORGANICO	Anno 2020	Anno 2021	Variazione n° unità	Variazione %
Personale a tempo indeterminato				
di cui dirigenti				
di cui categoria EP	11	11	0	0
di cui categorie D, C, B	179	173	6	-3,35%
Totale personale a tempo indeterminato	190	184	6	-3,35%
Personale a tempo determinato				
di cui dirigenti	1	1	0	0
di cui categorie D, C, B				
Totale personale a tempo determinato	1	1	0	0
Totale Personale Dirigente E Tecnico- Amministrativo	191	185	6	-3,35%

COSTI DELLA GESTIONE CORRENTE (IX)

Descrizione	Valore al 31.12.2022	Valore al 31.12.2021	Variazioni
Costi per sostegno agli studenti	4.293.867,28	3.723.020,22	570.847,06
Costi per il diritto allo studio	0,00	0,00	0,00
Costi l'attività editoriale	0,00	0,00	0,00
Trasferimenti a partner di progetti coordinati	424.648,66	581.211,11	-156.562,45
Acquisto materiale consumo per laboratori	758.910,55	647.804,20	111.106,35
Variazione rimanenze materiale di consumo laboratori	0,00	0,00	0,00
Acquisto di libri, periodici e materiale bibliografico	253.734,31	250.179,16	3.555,15
Acquisto di servizi e collaborazioni tecnico gestionali	5.244.789,92	4.946.823,72	297.966,20
Acquisto altri materiali	354.671,93	308.505,95	46.165,98
Variazione delle rimanenze di materiali	0,00	0,00	0,00
Costi per godimento beni di terzi	690.522,85	640.450,25	50.072,60
Altri costi	2.022.854,31	1.791.850,88	231.003,43
TOTALE	14.043.999,81	12.889.845,49	1.154.154,32

Come già detto, i costi della gestione corrente hanno evidenziato un incremento da ricondurre alla ripresa delle attività di ricerca e di didattica in presenza, oltre che all'aumento dei prezzi delle materie prime e dei costi per l'energia. Si registra, in particolare, un importante incremento delle voci di costo per il sostegno agli studenti dovuto, come già detto, alla ripresa delle attività didattiche in presenza e al forte incremento delle borse di studio per i dottorati di ricerca, in larga parte finanziate con fondi da terzi. Si è così perseguita in pieno la missione dell'Ateneo che è quella di destinare i fondi alla didattica e alla ricerca.

Di seguito il dettaglio delle singole voci di costo.

Costi per sostegno agli studenti (1)

Descrizione	Valore al 31.12.2022	Valore al 31.12.2021	Variazioni
Trasferimenti al CUS - Contributo MIUR	7.283,22	24.429,43	-17.146,21
Trasferimenti al CUS - Contributo Ateneo	0,00	0,00	0,00
Borse di studio Post dottorato	4.000	0,00	4.000,00
Borse di studio dottorato ricerca	2.284.798,38	2.073.835,61	210.962,77
Oneri INPS dottorato di ricerca	499.597,78	450.819,64	48.778,14
Borse di studio su attività di ricerca	319.105,23	246.957,97	72.147,26
Borse di studio ERASMUS-integrazione Ateneo	80.499,00	29.338,00	51.161,00
Borse di studio SOCRATES/ERASMUS	166.585,80	138.334,68	28.251,12
Borse di studio ERASMUS - Integrazione DM 198/03	30.302,50	39.820,02	-9.517,52
Borse di studio SOCRATES PLACEMENT	16.310,00	30.689,00	-14.379,00
Altre borse di studio	116.080,33	128.233,86	-12.153,53
Stage e tirocini	0,00	2.832,79	-2.832,79
Oneri INPS/INAIL su stage e tirocini	0,00	33,06	-33,06
Tutorato	34.947,98	0,00	34.947,98
Oneri INPS/INAIL tutorato	0,00	0,00	0,00
Oneri INPS carico ente su mobilità dottorati di ricerca	5.146,14	4.417,90	728,24
Mobilità dottorati di ricerca	22.990,17	19.493,59	3.496,58
Rimborsi spese trasferta borsisti/tutor	0,00	0,00	0,00
Spese di viaggio e soggiorno studenti	1.826,86	1.812,00	14,86
Missioni e quote iscrizione dottorandi e altri borsisti/studenti	94.398,95	30.523,00	63.875,95
Rimborso tasse soprattasse e contributi a studenti	322.753,44	378.912,36	-56.158,92
Premio di studio e di laurea	0,00	0,00	0,00
Borse di collaborazione Part time	70.443,00	89.880,00	-19.437,00
Altri interventi a favore di studenti	208.451,50	32.657,31	175.794,19
Iniziative e attività culturali gestite dagli studenti	8.347,00	0,00	8.247,00
TOTALE	4.293.867,28	3.723.020,22	570.847,06

Costi per il diritto allo studio (2)

Descrizione	Valore al 31.12.2022	Valore al 31.12.2021	Variazioni
Costi per il diritto allo studio	0,00	0,00	0,00
TOTALE	0,00	0,00	0,00

Costi per l'attività editoriale (3)

Descrizione	Valore al 31.12.2022	Valore al 31.12.2021	Variazioni
Costi per l'attività editoriale	0,00	0,00	0,00
TOTALE	0,00	0,00	0,00

Trasferimenti a partner di progetti coordinati (4)

Descrizione	Valore al 31.12.2022	Valore al 31.12.2021	Variazioni
Trasferimento quota partners progetti ricerca	410.543,66	581.211,11	-170.667,45
Trasferimento quota partners corsi di formazione	14.105,00	0,00	14.105,00
TOTALE	424.648,66	581.211,11	-156.562,45

Acquisto materiale di consumo per laboratori (5)

Descrizione	Valore al 31.12.2022	Valore al 31.12.2021	Variazioni
Materiali di consumo per laboratori	758.910,55	647.804,20	111.106,35
TOTALE	758.910,55	647.804,20	111.106,35

Variazione rimanenze di materiale di consumo per laboratori (6)

Descrizione	Valore al 31.12.2022	Valore al 31.12.2021	Variazioni
Variazione rimanenze materiale di consumo per laboratori	0,00	0,00	0,00
TOTALE	0,00	0,00	0,00

Acquisto di libri, periodici e materiale bibliografico (7)

Descrizione	Valore al 31.12.2022	Valore al 31.12.2021	Variazioni
Libri, riviste e giornali (spesati nell'anno)	20.342,22	14.157,97	6.184,25
Riviste biblioteca formato elettronico	0,00	307,98	-307,98
Acquisto banche dati on line e su Cd Rom	189.738,61	187.510,44	2.228,17
Volumi e riviste biblioteca	12.641,19	11.924,29	716,90
Estratti e reprints articoli scientifici	0,00	0,00	0,00
Pubblicazioni scientifiche (spesate nell'anno)	31.012,29	36.278,48	-5.266,19
TOTALE	253.734,31	250.179,16	3.555,15

Acquisto di servizi e collaborazioni tecnico gestionali (8)

Descrizione	Valore al 31.12.2022	Valore al 31.12.2021	Variazioni
Manutenzione ordinaria e riparazione di immobili	267.729,10	256.438,99	11.290,11
Manutenzione sistemi tecnologici ed informatici	24.459,30	21.432,73	3.026,57
Manutenzione attrezzature didattiche e scientifiche	115.408,52	91.569,61	23.838,91
Manutenzione attrezzature sanitarie ospedale veterinario	26.546,32	14.042,20	12.504,12
Altre spese di manutenzione ordinaria e riparazioni	14.795,35	1.005,24	13.790,11
Manutenzione mobili e arredi	915,00	4.758,00	-3.843,00

Descrizione	Valore al 31.12.2022	Valore al 31.12.2021	Variazioni
Manutenzione macchine di ufficio	1.100,16	975,81	124,35
Manutenzione ordinaria e riparazione impianti	5.430,85	12.227,70	-6.796,85
Manutenzione ordinaria aree verdi	79.619,38	48.630,33	30.989,05
Manutenzione automezzi	413,32	922,98	-509,66
Pubblicità obbligatoria	591,99	6.472,43	-5.880,44
Pubblicità	0,00	152,50	-152,50
Spese di rappresentanza	2.664,00	1.023,06	1.640,94
Altre spese per servizi commerciali	1.101,40	607,06	494,34
Informazione e divulgazione delle attività istituzionali	47.310,54	82.047,50	-34.736,96
Prestazioni alberghiere	4.720,00	0,00	4.720,00
Spese per convegni	161.323,93	84.630,53	76.693,40
Spese per manifestazioni	895,21	8.383,60	-7.488,39
Servizi di vigilanza	49.804,20	49.868,94	-64,74
Servizi fotocomposizione, stampa e legatoria per pubblicazioni d'ateneo	15.561,17	24.982,57	-9.421,40
Altre spese per servizi tecnici	8.906,00	0,00	8.906
Esami tecnici e clinici affidati a terzi	10.783,58	20.223,28	-9.439,70
Appalto servizio pulizia locali	439.200,00	483.120,00	-43.920,00
Appalto smaltimento rifiuti speciali	40.536,28	22.128,76	18.407,52
Altri servizi in appalto	448.227,27	344.465,48	103.761,79
Appalto servizi in Global Service	2.368.159,59	2.303.167,67	64.991,92
Appalto servizi informatici	0,00	41.419,00	-41.419,00
Energia elettrica	12.571,60	10.787,38	1.784,22
Combustibili per riscaldamento	2.331,47	0,00	2.331,47
Acqua	17.667,89	16.690,80	977,09
Premi di assicurazione	181.224,08	185.005,64	-3.781,56
Spese postali e telegrafiche	9.810,49	8.367,24	1.443,25
Canoni Rai	0,00	0,00	0,00
Spese per telefonia fissa	7.717,17	7.230,74	486,43
Spese per telefonia mobile	2.845,32	3.573,47	-728,15
Connettività dati	51.174,24	51.312,90	-138,66
Trasporti, facchinaggi e competenze spedizionieri	30.019,14	9.986,52	20.032,62
Altre spese per servizi generali	227.208,86	263.820,10	-36.611,24
Pedaggi autostradali	2.515,71	1.828,13	687,58
Consulenze tecniche	76.779,17	123.240,96	-46.461,79
Consulenze legali, amministrative, certificazione	10.122,79	1.175,00	8.947,79
Spese legali e notarili	9.608,01	22.377,40	-12.769,39
Prestazioni di servizi tecnico/amministrativi da enti terzi	0,00	2.440,00	-2.440,00
Altre prestazioni e servizi da terzi	181.362,03	87.806,92	93.555,11
Spese correnti per brevetti	7.181,29	19.265,11	-12.083,82
Servizio di prestito interbibliotecario e riproduzione di materiale bibliografico	970,00	1.454,50	-484,50
Co.co.co di tipo gestionale	3.235,92	0,00	3.235,92
Oneri INPS/INAIL carico ente su co.co.co. di tipo gestionale	773,61	0,00	773,61
Prestazioni di lavoro autonomo	174.750,27	173.612,43	1.137,84

Descrizione	Valore al 31.12.2022	Valore al 31.12.2021	Variazioni
Oneri INPS prest. lav. aut. occas.le	0,00	0,00	0,00
Altre prestazioni da terzi	98.718,40	32.152,51	66.565,89
TOTALE	5.244.789,92	4.946.823,72	297.966,20

La voce sopra riportata registra un aumento rispetto all'anno precedente dovuto alla ripresa delle attività (convegni, manutenzioni, ecc.) dopo il periodo pandemico.

Acquisto altri materiali (9)

Descrizione	Valore al 31.12.2022	Valore al 31.12.2021	Variazioni
Cancelleria	29.628,55	33.341,64	-3.713,09
Altri materiali di consumo	128.822,09	68.370,17	60.451,92
Libretti e diplomi	11.090,89	8.398,20	2.692,69
Vestiario, camici, biancheria e simili	12.620,71	23.859,76	-11.239,05
Mangimi e foraggi per animali	62.738,95	46.333,43	16.405,52
Medicinali	67.816,32	56.662,27	11.154,05
Acquisto beni strumentali (< 516€)	26.377,28	62.776,73	-36.399,45
Acquisto software per PC (spesati nell'anno)	9.366,00	4.143,30	5.222,70
Sconti abbuoni e premi su acquisti	0,00	0,01	-0,01
Benzina e gasolio per autotrazione	6.211,14	4.620,44	1.590,70
TOTALE	354.671,93	308.505,95	46.165,98

Variazione delle rimanenze di materiali (10)

Descrizione	Valore al 31.12.2022	Valore al 31.12.2021	Variazioni
Variazione delle rimanenze di materiali	0,00	0,00	0,00
TOTALE	0,00	0,00	0,00

Costi per godimento beni di terzi (11)

Descrizione	Valore al 31.12.2022	Valore al 31.12.2021	Variazioni
Noleggi e spese accessorie	15.196,77	23.624,93	-8.428,16
Spese per noleggio e uso fotocopiatrici	22.240,78	15.789,90	6.450,88
Spese per noleggio e uso altre attrezzature	314,76	314,76	0,00
Spese per noleggio e uso automezzi	74.462,40	16.732,86	57.729,54
Spese per noleggio e uso software	572.491,48	579.668,64	-7.177,16
Spese per altri noleggi	5.734,00	4.172,40	1.561,60
Altri canoni	82,66	146,76	-64,10
TOTALE	690.522,85	640.450,25	50.072,60

Si evidenzia l'incremento delle spese per noleggio automezzi dovute alla ripresa delle attività in presenza, in particolare relativamente al noleggio dell'auto di servizio, al noleggio degli autobus per gli studenti delle scuole di specializzazione, per gli studenti ai fini della partecipazione alle giornate di orientamento e ad incontri e seminari.

Altri costi (12)

Descrizione	Valore al 31.12.2022	Valore al 31.12.2021	Variazioni
Aggiornamento professionale	330,00	3.647,98	-3.317,98
Oneri INPS carico ente su concorsi e esami di stato	9.451,78	0,00	9.451,78
Concorsi ed esami di Stato	58.864,02	12.739,47	46.124,55
Oneri per rimborsi e premi INAIL	44.000,00	26.217,67	17.782,33
Rimborsi diversi al personale	26.752,92	10.866,97	15.885,95
accertamenti sanitari e medico legali	29.074,11	28.326,64	747,47
Contributi e quote associative	102.476,96	82.056,70	20.420,26
Contributo Fondazione di Ateneo	1.322.327,00	1.150.000,00	172,327
Trasferimento fondi di ricerca non utilizzati	4.725,00	0,00	4.725,00
Trasferimenti diversi	0,00	5.000,00	-5.000,00
Compensi E gettoni di presenza al Consiglio di Amministrazione	64.227,15	44.239,55	19.987,60
Indennità al Collegio dei Revisori dei Conti	42.604,41	42.595,53	8,88
Rimborsi spese di trasferta ai Revisori dei Conti	4.285,62	3.258,48	1.027,14
Indennità ai componenti del Nucleo di Valutazione di Ateneo	38.662,80	37.957,23	705,57
Rimborsi spese di trasferta ai componenti N.V.A.	49,28	95,52	-46,24
Indennità di carica organi accademici	136.764,22	152.894,12	-16.129,90
Oneri previdenziali carico ente su spese per il funzionamento degli organi istituzionali	51.837,08	50.476,02	1.361,06
Restituzioni e rimborsi diversi	86.421,96	141.479,00	-55.057,04
TOTALE	2.002.854,31	1.791.850,88	231.003,43

Compensi, indennità e rimborsi ai componenti degli organi istituzionali

CARICHE	COMPENSO	GETTONI	RIMBORSO SPESE	INDENNITA' DI CARICA	TOTALE
Rettore	-	-	3.651,13	31.023,99	34.675,12
Prorettore	-	-	-	13.789,59	13.789,59
Delegati del Rettore	-	-	5.599,07	36.759,77	42.358,84
Membri Cda	24.116,22	40.110,93	-	-	64.227,15
Nucleo di valutazione	18.062,80	20.600,00	49,28	-	38.712,08
Collegio di revisione	42.604,41	-	4.285,62	-	46.890,03
Direttori di Dipartimento	-	-	1.247,43	25.999,95	27.247,38
Presidenti di Corsi di Laurea	29.190,92	-	89,00	-	29.279,92
Totale complessivo	113.974,35	60.710,93	14.921,53	107.573,30	297.180,11
Oneri previdenziali a carico dell'Ente					51.837,08
IRAP					22.404,20
Totale complessivo (comprensivo degli oneri a carico dell'Ente)					371.421,39

AMMORTAMENTI E SVALUTAZIONI (X)

Descrizione	Valore al 31.12.2022	Valore al 31.12.2021	Variazioni
Ammortamenti			
Ammortamenti immobilizzazioni immateriali	13.883,10	14.828,03	-944,93
Ammortamenti immobilizzazioni materiali	2.453.319,86	2.305.697,56	147.622,30
Totale ammortamenti	2.467.202,96	2.320.525,59	146.677,37
Svalutazioni			
Svalutazione immobilizzazioni	0,00	0,00	0,00
Svalutazioni dei crediti compresi nell'attivo circolante e nelle disponibilità liquide	0,00	0,00	0,00
Totale svalutazioni	0,00	0,00	0,00
TOTALE	2.467.202,96	2.320.525,59	146.677,37

AMMORTAMENTI

Di seguito si riporta il dettaglio dei costi di ammortamento.

Ammortamenti immobilizzazioni immateriali (1)

Descrizione	Valore al 31.12.2022	Valore al 31.12.2021	Variazioni
Ammortamento software	5.494,40	6.141,66	-647,26
Ammortamento licenze	8.032,46	4.322,43	3.710,03
Ammortamento canone una tantum su licenze software	0,00	4.007,70	-4.007,70
Ammortamento altre immobilizzazioni immateriali	356,24	356,24	0,00
TOTALE	13.883,10	14.828,03	-944,93

Ammortamenti immobilizzazioni materiali (2)

Descrizione	Valore al 31.12.2022	Valore al 31.12.2021	Variazioni
Ammortamento fabbricati rurali	10.122,79	10.122,79	0,00
Ammortamento altri immobili	1.840.341,46	1.826.189,98	14.151,48
Ammortamento attrezzature informatiche	163.317,29	146.345,80	16.971,49
Ammortamento attrezzature didattiche	56.002,08	56.944,04	-941,96
Ammortamento attrezzature tecnico scientifiche	329.639,67	235.001,08	94.638,59
Ammortamento attrezzature elettromeccaniche ed elettroniche	2.202,77	2.608,27	-405,50
Ammortamento attrezzatura generica e varia	4.827,02	3.070,87	1.756,15
Ammortamento grandi attrezzature (>50.000€)	472,01	1,29	470,72
Ammortamento attrezzature sanitarie ospedale veterinario	24.947,50	6.850,83	18.096,67
Ammortamento mobili e arredi	5.627,80	5.679,92	-52,12
Ammortamento macchine ordinarie da ufficio	13.312,98	9.998,44	3.314,54
Ammortamento altri beni mobili	2.506,49	2.884,25	-377,76
TOTALE	2.453.319,86	2.305.697,56	147.622,30

SVALUTAZIONI

Svalutazione immobilizzazioni (3)

Descrizione	Valore al 31.12.2022	Valore al 31.12.2021	Variazioni
Svalutazione immobilizzazioni	0,00	0,00	0,00
TOTALE	0,00	0,00	0,00

Svalutazioni dei crediti compresi nell'attivo circolante e nelle disponibilità liquide (4)

Descrizione	Valore al 31.12.2022	Valore al 31.12.2021	Variazioni
Svalutazioni dei crediti compresi nell'attivo circolante e nelle disponibilità liquide	0,00	0,00	0,00
TOTALE	0,00	0,00	0,00

ACCANTONAMENTI PER RISCHI E ONERI (XI)

Descrizione	Valore al 31.12.2022	Valore al 31.12.2021	Variazioni
Accantonamenti per rischi e oneri	0,00	0,00	0,00
TOTALE	0,00	0,00	0,00

ONERI DIVERSI DI GESTIONE (XII)

Descrizione	Valore al 31.12.2022	Valore al 31.12.2021	Variazioni
Oneri per soccombenze legali e giudiziarie	17.046,41	0,00	17.046,41
Versamenti al bilancio dello Stato	205.867,44	205.867,44	0,00
Perdite su crediti	0,00	13.805,74	-13.805,74
Altri oneri diversi di gestione	31.309,16	34.454,46	-3.145,30
Imposta di bollo	490,00	290,00	200,00
Imposta di registro	208,75	437,75	-229,00
Tasse rifiuti	127.307,00	60.082,00	67.225,00
Altre imposte e tasse (non sul reddito)	8.611,48	8.792,10	-180,62
Tasse automobilistiche	466,82	646,38	-179,56
Tasse di concessione governativa	0,00	342,54	-342,54
Bolli di quietanza	2,00	2,00	0,00
IVA indetraibile PRO RATA	7.268,41	6.592,15	676,26
Sopravvenienze passive	256.281,61	0,00	256.281,61
Arrotondamenti negativi	0,01	0,00	0,01
Insussistenze passive	53.442,13	0,00	53.442,13
TOTALE	708.301,21	331.312,56	376.988,65

Le insussistenze passive attengono per Euro 17.545,00 al mancato ricavo relativo alla convenzione con il Comune di Avezzano in applicazione dell'Accordo del 2010 in seguito alla revisione dello stesso accordo come da delibera del CdA e nuovo Accordo firmato il 24/11/2022.

La restante parte è da ricondurre alla chiusura di progetti finanziati da terzi che non hanno generato l'intero ricavo ma i cui costi sono coperti dal finanziamento, in applicazione del metodo della commessa completata ai sensi del Manuale tecnico operativo (MTO).

La sopravvenienza passiva rappresenta l'esecuzione della sentenza del tribunale di L'Aquila come da DDG n. 496/2022.

Disposizioni di contenimento della spesa (soggette a modifiche sulla base della normativa vigente)

Si ricorda che Il Consiglio di Amministrazione nella seduta del 26 ottobre 2022 – delibera n. 475/2022 – ha deliberato la revisione del limite di spesa di cui all'articolo 1, commi 590-594, della Legge 160 del 27 dicembre 2019 attualmente in vigore.

A tal riguardo si rappresenta che il Ministero dell'Economia e delle Finanze – Dipartimento della Ragioneria Generale dello Stato, con **Circolare numero 23 del 19 maggio 2022** ha previsto, tra le altre cose, che *"in considerazione dei nuovi scenari politici internazionali determinati dal conflitto russo-ucraino - per effetto del quale la Presidenza del Consiglio dei Ministri ha deliberato, in data 28 febbraio, la "Dichiarazione dello stato di emergenza in relazione all'esigenza di assicurare soccorso ed assistenza alla popolazione ucraina sul territorio nazionale in conseguenza della grave crisi internazionale in atto" - e dei mutamenti del contesto economico che stanno investendo il sistema produttivo dei beni e dei servizi in Italia e in Europa, con particolare riferimento al settore dell'approvvigionamento energetico, si ravvisa l'opportunità di fornire, in via emergenziale, specifiche indicazioni in merito al rispetto dei vincoli di spesa, per l'anno 2022, con riferimento alle spese energetiche. Più precisamente, in ragione del rilevante rialzo dei prezzi applicato dai gestori dei servizi energetici, ferma restando la necessità di garantire la realizzazione di tutte le iniziative necessarie ad assicurare il contenimento delle suddette spese, **si ritiene di poter consentire, agli enti ed organismi pubblici rientranti nell'ambito di applicazione definito dalla legge, art. 1, commi 590 e ss., della legge n. 160/2019, di escludere, per l'anno 2022, dal limite di spesa per acquisto di beni e servizi individuato dall'art. 1, comma 591, della citata legge n. 160/2019, gli oneri sostenuti per i consumi energetici, quali per esempio energia elettrica, gas, carburanti, combustibili, ecc.** Conseguentemente, ai fini della determinazione del valore della spesa sostenibile per i beni e servizi, nel rispetto dei limiti consentiti, le voci di spesa relative ai suddetti consumi energetici, per l'esercizio 2022, non concorrono alla determinazione della base di riferimento della media dei costi per l'acquisizione di beni e servizi sostenuti nel triennio 2016-2018."*

L'applicazione dei nuovi criteri ha evidenziato, per le tipologie di costo sottoposte al limite, un valore, rispettivamente per gli anni 2016, 2017 e 2018, di Euro 5.182.850,71, Euro 4.918.419,19 ed Euro 5.104.307,60, per un valore medio di **Euro 5.068.525,83**.

Inoltre, il comma 593 della citata disposizione legislativa prevede che il limite di spesa per l'acquisto di beni e servizi può essere superato in presenza di un corrispondente aumento dei ricavi in ciascun esercizio rispetto al valore relativo ai ricavi conseguiti nell'esercizio 2018, con la possibilità di utilizzarlo entro il 31 dicembre dell'anno successivo.

A tal riguardo si ricorda che il differenziale positivo dei ricavi 2018/2021 non utilizzato nell'anno 2021, è risultato pari ad **Euro 1.635.508,82**.

Il monitoraggio dei costi 2022, effettuato in sede di chiusura del bilancio di esercizio 2022, ha registrato un valore complessivo pari ad **Euro 5.649.813,80**, evidenziando il pieno rispetto del limite imposto dalla normativa di cui trattasi con il parziale utilizzo del differenziale positivo dei ricavi 2018/2021, come sopra indicato, per Euro 581.287,97.

Da ultimo, si rappresenta che l'analisi condotta sui ricavi rientranti nell'ambito applicativo della norma ha evidenziato per gli anni 2018 e 2022 un valore rispettivamente pari ad **Euro 31.666.363,82** ed **Euro 33.357.361,23**, con un differenziale positivo di **Euro 1.690.997,41**.

Tale importo, non utilizzato per il rispetto del limite massimo dell'anno 2022, potrà essere interamente impiegato nell'anno 2023 (scadenza utilizzo 31 dicembre 2023).

Per quanto concerne il versamento al bilancio dello Stato, l'articolo 1 comma 594 della Legge n. 160/2019 prevede che al fine di assicurare il rispetto degli obiettivi di finanza pubblica, gli enti e gli organismi di cui al comma 590 versano annualmente entro il 30 giugno di ciascun anno un importo pari a quanto dovuto nell'esercizio 2018 in applicazione delle norme di cui all'allegato A, incrementato del 10 per cento.

Di seguito si riporta l'Allegato n. 2 della circolare RGS n. 9 del 21 aprile 2020 relativamente ai versamenti effettuati nell'anno 2020, imputati alla voce di budget B) COSTI OPERATIVI – XII. ONERI DIVERSI DI GESTIONE (voce COAN CA.04.46.03.11 "Versamenti al bilancio dello Stato"):

ALLEGATO 2
Scheda monitoraggio riduzioni di spesa con versamento in entrata al bilancio dello Stato Anno 2022
Da inviare a: Dipartimento della Ragioneria Generale dello Stato - Ispettorato Generale di Finanza
Ufficio II per gli Enti ed organismi operanti nella sfera di competenza del Ministero della salute e delle strutture sanitarie presenti sul territorio nazionale indirizzo e-mail: igf.ufficio2.rgs@tesoro.it
Ufficio IV per gli Enti ed organismi operanti nella sfera di competenza dei Ministeri: dell'istruzione; dell'università e della ricerca; per i beni e le attività culturali e del turismo. indirizzo e-mail: igf.ufficio4.rgs@tesoro.it
Ufficio VII per gli Enti ed organismi operanti nella sfera di competenza della Presidenza del Consiglio dei Ministri e dei Ministeri: dell'economia e finanze; delle politiche agricole, alimentari e forestali; dell'ambiente e della tutela del territorio e del mare; delle infrastrutture e dei trasporti; dello sviluppo economico relativamente all'area delle comunicazioni. indirizzo e-mail: igf.ufficio7.rgs@tesoro.it
Ufficio VIII per gli Enti ed organismi pubblici operanti nella sfera di competenza dei Ministeri: dell'interno; degli affari esteri; della giustizia; del lavoro e delle politiche sociali; della difesa; dello sviluppo economico - ad esclusione dell'area relativa alle comunicazioni. indirizzo e-mail: igf.ufficio8.rgs@tesoro.it
Denominazione Ente: UNIVERSITA' DEGLI STUDI DI TERAMO
PRIMA SEZIONE

Versamenti al capitolo 3422- capo X- bilancio dello Stato ai sensi dell'art. 1 comma 594, della Legge di Bilancio n. 160/2019 Allegato A

D.L. n. 112/2008 conv. L. n. 133/2008

Disposizioni di contenimento	Importo dovuto 2018	maggiorazione 10%	Versamento
Art. 61 comma 1 (spese organi collegiali e altri organismi)			
Art. 61 comma 2 (spese per studi e consulenze)			
Art. 61 comma 5 (spese per relazioni pubbliche e convegni)	38.238,44	3.823,84	42.062,28
Art. 61 comma 6 (spese per sponsorizzazioni)	8.050,00	805,00	8.855,00
Art. 61 comma 7 (misure per le società in elenco ISTAT)			
Totale	46.288,44	4.628,84	50.917,28

D.L. n. 78/2010 conv. L. n. 122/2010

Disposizioni di contenimento	Importo dovuto nel 2018	maggiorazione del 10%	versamento
Art. 6 comma 3 come modificato dall'art. 10, c.5, del D.L. n. 210/2015 (Indennità, compensi, gettoni, retribuzioni corrisposte a consigli di amministrazione e organi collegiali comunque denominati ed ai titolari di incarichi di qualsiasi tipo 10% su importi risultanti alla data 30 aprile 2010)	39.737,56	3.973,76	43.711,32
Art. 6 comma 3 come modificato dall'art. 10, c.5, del D.L. n. 210/2015 (Indennità, compensi, gettoni, retribuzioni corrisposte a consigli di amministrazione e organi collegiali comunque denominati ed ai titolari di incarichi di qualsiasi tipo 10% su importi risultanti alla data 30 aprile 2010)	0	0	0
Art. 6 comma 7 (Incarichi di consulenza)	0	0	0
Art. 6 comma 8 (Spese per relazioni pubbliche, convegni, mostre, pubblicità e di rappresentanza)	7.832,90	783,29	8.616,19
Art. 6 comma 9 (Spese per sponsorizzazioni)	0	0	0
Art. 6 comma 12 (Spese per missioni)	0	0	0

Art. 6 comma 13 (Spese per la formazione)	0	0	0
Totale	47.570,46	4.757,05	52.327,51

L. n. 244/2007 modificata. L. n. 122/2010			
Disposizione di contenimento	Importo dovuto nel 2018	maggiorazione del 10%	versamento
Art. 2 commi 618* e 623 L. n. 244/2007 come modificato dall'art. 8, c.1, della L. n. 122/2010 (Spese di manutenzione ordinaria e straordinaria degli immobili utilizzati: 2% del valore immobile utilizzato - Nel caso di esecuzione di interventi di sola manutenzione ordinaria degli immobili utilizzati: 1% del valore dell'immobile utilizzato)	0	0	0

D.L. n. 95/2012, conv. L. n. 135/2012			
Disposizione di contenimento	Importo dovuto nel 2018	Maggiorazione del 10%	Versamento
Art. 8 comma 3 (spese per consumi intermedi)	0	0	0

L. n. 147/2013 (Legge di stabilità 2014)			
Disposizioni di contenimento	Importo dovuto nel 2018	Maggiorazione del 10%	Versamento
Art. 1 comma 321 (la disposizione prevede che l'Autorità garante della concorrenza e del mercato nonché le Autorità di regolazione dei servizi di pubblica utilità assicurino il rispetto dei vincoli di finanza pubblica individuando misure di contenimento della spesa, anche alternative rispetto alle vigenti disposizioni in materia di finanza pubblica ad esse applicabili, che garantiscano il versamento al bilancio dello Stato di un risparmio di spesa complessivo annuo maggiorato del 10 per cento rispetto agli obiettivi di risparmio stabiliti a legislazione vigente e senza corrispondenti		0	0

incrementi delle entrate dovute ai contributi del settore di regolazione)			
---	--	--	--

D.L. n. 66/2014 conv. L. n. 89/2014			
Disposizione di contenimento	Importo dovuto 2018	Maggiorazione 10%	Versamento
Art. 50 comma 3 (somme rinvenienti da ulteriori riduzioni di spesa - 5% spesa sostenuta anno 2010 - per acquisti di beni e servizi per consumi intermedi)		0	0
Importo totale da versare al capitolo 3422- capo X- bilancio dello Stato entro il 30 giugno			103.244,79
SECONDA SEZIONE			
Versamenti dovuti in base alle seguenti disposizioni ancora applicabili:			
Applicazione D.L. n. 112/2008 conv. L. n. 133/2008			
Disposizioni di contenimento	Versamento		
Art. 61 comma 9 (compenso per l'attività di componente o di segretario del collegio arbitrale)			
Versamento al capitolo 3490 capo X- bilancio dello Stato			
Art. 67 comma 6 (somme provenienti dalle riduzioni di spesa contrattazione integrativa e di controllo dei contratti nazionali ed integrativi)	95.602,75		
Versamento al capitolo 3348- capo X- bilancio dello Stato entro il 31 ottobre			
Applicazione D.L. n. 78/2010 conv. L. n. 122/2010			
Disposizioni di contenimento	Versamento		
Art. 6 comma 1 (Spese per organismi collegiali e altri organismi)			
Versamento al capitolo 3422- capo X- bilancio dello Stato entro il 30 giugno			
Art. 6 comma 14 (Spese per acquisto, manutenzione, noleggio e esercizio di autovetture, nonché per acquisto di buoni taxi)	7.019,90		
Versamento al capitolo 3422- capo X- bilancio dello Stato entro il 30 giugno			
Applicazione D.L. n. 98/2011, conv. L. n. 111/2011			
Disposizione di contenimento	Versamento		
Articolo 16 comma 5 (somme derivanti dalle economie realizzate per effetto di piani triennali di razionalizzazione e riqualificazione della spesa, di riordino e ristrutturazione amministrativa, di semplificazione e digitalizzazione, di riduzione dei costi della politica e di funzionamento, ivi compresi gli			

appalti di servizio, gli affidamenti alle partecipate e il ricorso alle consulenze attraverso persone giuridiche) Versamento al capitolo 3539- capo X- bilancio dello Stato	
Applicazione D.L. n. 201/2011, conv. L. n. 214/2011	
Disposizione di contenimento	Versamento
Art. 23-ter comma 4 (somme rivenienti dall'applicazione misure in materia di trattamenti economici) Versamento al capitolo 3512- capo X- bilancio dello Stato	

Si rappresenta, infine, che il limite di spesa per le autovetture, calcolato ai sensi dell'art. 5, comma 2, del D.L. 95/2012, convertito dalla L. 135/2012, così come modificato dall'art. 15 del D.L. 66/2014, convertito dalla L. 89/2014, è pari a **Euro 10.669,20** e che la somma complessivamente spesa per le autovetture soggette a tale limite nell'anno 2022 è stata di **Euro 10.729,16**. Il lieve scostamento dal limite fissato dalla norma, pari ad **Euro 59,96**, è stato determinato dall'utilizzo dell'autovettura Peugeot 3008 per un servizio di carattere "obbligatorio" a Firenze per la riconsegna delle prove TFA. Va tenuto conto, peraltro, dell'importante aumento dei costi del carburante nell'anno 2022, che ha di fatto diminuito significativamente (quasi dimezzato) i km percorsi dalle autovetture di servizio soggette a tale limite.

6.3 PROVENTI E ONERI FINANZIARI (C)

Descrizione	Valore al 31.12.2022	Valore al 31.12.2021	Variazioni
Proventi finanziari	72,04	2,19	69,85
Interessi ed altri oneri finanziari	11.384,09	26.989,40	-15.605,31
Utili e perdite su cambi	0,00	0,00	0,00
TOTALE	-11.312,05	-26.987,21	15.675,16

Proventi finanziari (1)

Descrizione	Valore al 31.12.2022	Valore al 31.12.2021	Variazioni
Interessi attivi depositi bancari	72,04	2,19	69,85
TOTALE	72,04	2,19	69,85

Interessi e altri oneri finanziari (2)

Descrizione	Valore al 31.12.2022	Valore al 31.12.2021	Variazioni
Interessi passivi e oneri finanziari altri debiti	5.082,21	1.864,73	3.217,48
Spese e commissioni bancarie e postali – istituzionale	6.301,88	25.124,67	-18.822,79
TOTALE	11.384,09	26.989,40	-15.605,31

Utili e perdite su cambi (3)

Descrizione	Valore al 31.12.2022	Valore al 31.12.2021	Variazioni
Utile su cambi	0,00	0,00	0,00
TOTALE	0,00	0,00	0,00

6.4 RETTIFICHE DI VALORE DI ATTIVITA' FINANZIARIE (D)

Descrizione	Valore al 31.12.2022	Valore al 31.12.2021	Variazioni
Rivalutazioni	0,00	0,00	0,00
Svalutazioni	0,00	0,00	0,00
TOTALE	0,00	0,00	0,00

6.5 PROVENTI E ONERI STRAORDINARI (E)

Descrizione	Valore al 31.12.2022	Valore al 31.12.2021	Variazioni
Proventi	29.424,53	120.250,54	-90.826,01
Oneri	0,00	72,67	-72,67
TOTALE	29.424,53	120.177,87	-90.753,34

Proventi (1)

Descrizione	Valore al 31.12.2022	Valore al 31.12.2021	Variazioni
Sopravvenienze attive straordinarie	29.424,53	120.250,54	-90.826,01
TOTALE	29.424,53	120.250,54	-90.826,01

Oneri (2)

Descrizione	Valore al 31.12.2022	Valore al 31.12.2021	Variazioni
Minusvalenze da alienazione immobilizzazioni materiali	0,00	0,00	0,00
Sopravvenienze passive	256.281,61	0,00	256.281,61
Arrotondamenti negativi	0,00	0,00	0,00
Insussistenze passive	0,00	72,67	-72,67
Sopravvenienze straordinarie passive	0,00	0,00	0,00
TOTALE	256.281,61	72,67	256.208,94

La sopravvenienza passiva rappresenta l'esecuzione della sentenza del tribunale di L'Aquila come da DDG n. 496/2022

RISULTATO PRIMA DELLE IMPOSTE (A - B ± C ± D ± E)

Descrizione	Valore al 31.12.2022	Valore al 31.12.2021	Variazioni
Risultato prima delle imposte	2.471.380,90	3.380.275,45	-908.894,55

6.6 IMPOSTE SUL REDDITO DELL'ESERCIZIO CORRENTI, DIFFERITE, ANTICIPATE (F)

Descrizione	Valore al 31.12.2022	Valore al 31.12.2021	Variazioni
IRAP retributivo			
Docenti e ricercatori	1.260.176,78	1.220.199,54	39.977,24
Collaborazioni scientifiche	-	-	-
Docenti a contratto	23.508,09	12.093,44	11.414,65
Esperti linguistici	3.370,27	3.366,35	3,92
Altro personale dedicato alla didattica e alla ricerca	5.427,06	3.378,49	2.048,57
Personale dirigente e tecnico amministrativo	510.692,69	509.764,85	927,84
TOTALE IRAP retributivo	1.803.174,89	1.748.802,67	54.372,22
IRAP produttivo	-	-	-
IRES su attività commerciale	60.000,00	60.000,00	-
IRES su redditi sfera istituzionale	-	-	-
TOTALE IMPOSTE	1.863.174,89	1.808.802,67	54.372,22

L'incremento più significativo delle imposte sul reddito dell'esercizio correnti, differite, anticipate è da ricondursi all'incremento dell'IRAP sugli emolumenti del personale docente per le ragioni esposte nella sezione costi del personale.

Oltre alle attività didattiche, di ricerca e assistenza sanitaria definite come istituzionali, in quanto svolte in adempimento dei propri compiti istituzionali di soggetto di diritto pubblico, le Università svolgono anche attività di natura commerciale che non assumono la forma di atti e provvedimenti emessi nell'esercizio di potestà pubbliche.

Pertanto, l'onere per imposte sul reddito (IRES) di competenza dell'esercizio è determinato sulla base della normativa vigente in materia e tenendo conto del disallineamento delle scadenze, ovvero della presentazione del modello UNICO previsto per il 30/06/2022, l'imposta è determinata sulla base del volume storico effettuando un accantonamento in apposito fondo nello Stato Patrimoniale Passivo; ad ogni buon conto i versamenti degli acconti e saldi saranno effettuati nel rispetto delle scadenze previste dalla normativa vigente.

RISULTATO DI ESERCIZIO 608.206,01

Descrizione	Valore al 31.12.2022	Valore al 31.12.2021	Variazioni
Risultato prima delle imposte	2.471.380,90	3.380.275,45	-908.894,55
Imposte sul reddito dell'esercizio, correnti, differite, anticipate	1.863.174,89	1.808.802,67	54.372,22
RISULTATO DI ESERCIZIO	608.206,01	1.571.472,78	-963.266,77

Il risultato di esercizio, come già evidenziato nell'introduzione, è da considerare molto positivamente, anche tenuto conto del fatto che risente, tra l'altro, degli adeguamenti stipendiali e soprattutto dell'aumento dei costi delle materie prime e dell'energia che si è registrato nell'anno 2022. In particolare, i soli aumenti dei costi dell'energia – causati, com'è noto, dalla guerra in Ucraina e, quindi, da un evento del tutto imprevedibile ed eccezionale – ammontano a 850.000 euro; senza questi aumenti il risultato di esercizio si sarebbe assestato sul livello di quello dell'anno precedente, dove tali costi, erano di gran lunga inferiori.

7. ALTRE INFORMAZIONI

STRUMENTI DI FINANZA DERIVATA

L'Ateneo non fa ricorso a strumenti di Finanza derivata.

8. PROPOSTA AL CONSIGLIO DI AMMINISTRAZIONE DI DESTINAZIONE DELL'UTILE /COPERTURA DELLA PERDITA E RIDEFINIZIONE DELLE RISERVE DI PATRIMONIO NETTO.

Il Consiglio di Amministrazione, approvato il bilancio di esercizio, si riserva di analizzare ed approvare con successiva delibera le eventuali destinazioni dell'utile e delle altre riserve del

Rendiconto unico in contabilità finanziaria (D.I. 08 giugno 2017, 394) Entrate/Uscite 2022

ENTRATE			
E/U	Livello	Descrizione	
E	I	Entrate correnti di natura tributaria, contributiva e perequativa	-
E	II	Tributi	-
E	III	Imposte, tasse e proventi assimilati	-
E	I	Trasferimenti correnti	31.868.925,57
E	II	Trasferimenti correnti	31.868.925,57
E	III	Trasferimenti correnti da Amministrazioni pubbliche	31.498.116,17
E	IV	Trasferimenti correnti da Amministrazioni centrali	30.831.788,19
E	IV	Trasferimenti correnti da Amministrazioni locali	641.175,98
E	IV	Trasferimenti correnti da Enti di previdenza	25.152,00
E	III	Trasferimenti correnti da Famiglie	-
E	IV	Trasferimenti correnti da famiglie	-
E	III	Trasferimenti correnti da Imprese	-
E	IV	Sponsorizzazioni da Imprese	-
E	IV	Altri trasferimenti correnti da imprese	-
E	III	Trasferimenti correnti da Istituzioni Sociali Private	-
E	IV	Trasferimenti correnti da Istituzioni Sociali Private	-
E	III	Trasferimenti correnti da Unione Europea e Resto del Mondo	370.809,40
E	IV	Trasferimenti correnti dall'Unione Europea	370.809,40
E	IV	Trasferimenti correnti dal Resto del Mondo	-
E	I	Entrate extratributarie	8.893.725,40
E	II	Vendita di beni e servizi e proventi derivanti dalla gestione dei beni	8.175.069,37
E	III	Vendita di beni	-
E	III	Entrate dalla vendita e dall'erogazione di servizi	8.175.069,37
E	III	Proventi derivanti dalla gestione di beni	-
E	II	Interessi attivi	2,19
E	III	Interessi attivi da titoli o finanziamenti a breve termine	-
E	III	Interessi attivi da titoli o finanziamenti a medio - lungo termine	-
E	III	Altri interessi attivi	2,19
E	II	Rimborsi e altre entrate correnti	718.653,84
E	III	Indennizzi di assicurazione	-
E	III	Rimborsi in entrata	276.258,13
E	III	Altre entrate correnti n.a.c.	442.395,71
E	I	Entrate in conto capitale	3.480.367,42
E	II	Contributi agli investimenti	3.477.817,42
E	III	Contributi agli investimenti da amministrazioni pubbliche	2.996.535,41
E	IV	Contributi agli investimenti da Amministrazioni Centrali	2.056.532,37
E	IV	Contributi agli investimenti da Amministrazioni locali	940.003,04
E	IV	Contributi agli investimenti da Enti di Previdenza	-
E	III	Contributi agli investimenti da Famiglie	-
E	IV	Contributi agli investimenti da Famiglie	-
E	III	Contributi agli investimenti da Imprese	306.113,00
E	IV	Contributi agli investimenti da imprese controllate	-
E	IV	Contributi agli investimenti da imprese partecipate	-
E	IV	Contributi agli investimenti da altre imprese	306.113,00
E	III	Contributi agli investimenti da Istituzioni Sociali private	-
E	IV	Contributi agli investimenti da Istituzioni Sociali private	-
E	III	Contributi agli investimenti dall'Unione Europea e dal Resto del Mondo	175.169,01
E	IV	Contributi agli investimenti dal Resto del Mondo	49.929,01

Rendiconto unico in contabilità finanziaria (D.I. 08 giugno 2017, 394) Entrate/Uscite 2022

ENTRATE			
E/U	Livello	Descrizione	
E	IV	Altri contributi agli investimenti dall'Unione Europea	125.240,00
E	III	Contributi agli investimenti direttamente destinati al rimborso di prestiti da amministrazioni pubbliche	-
E	IV	Contributi agli investimenti direttamente destinati al rimborso di prestiti da Amministrazioni Centrali	-
E	IV	Contributi agli investimenti direttamente destinati al rimborso di prestiti da Amministrazioni Locali	-
E	II	Entrate da alienazione di beni materiali e immateriali	2.550,00
E	III	Alienazione di beni materiali	2.550,00
E	III	Cessione di Terreni e di beni materiali non prodotti	-
E	III	Alienazione di beni immateriali	-
E	I	Entrate da riduzione di attività finanziarie	-
E	II	Alienazione di attività finanziarie	-
E	III	Alienazione di partecipazioni	-
E	III	Alienazione di titoli obbligazionari a breve termine	-
E	III	Alienazione di titoli obbligazionari a medio-lungo termine	-
E	II	Riscossione crediti di medio-lungo termine	-
E	III	Riscossione di crediti sorti a seguito di escussione di garanzie in favore di Amministrazioni Pubbliche	-
E	III	Riscossione di crediti sorti a seguito di escussione di garanzie in favore di Famiglie	-
E	III	Riscossione di crediti sorti a seguito di escussione di garanzie in favore di Imprese	-
E	III	Riscossione di crediti sorti a seguito di escussione di garanzie in favore di Istituzioni Sociali Private	-
E	III	Riscossione di crediti sorti a seguito di escussione di garanzie in favore dell'Unione Europea e del Resto del Mondo	-
E	II	Altre entrate per riduzione di attività finanziarie	-
E	III	Prelievi da depositi bancari	-
E	I	Accensione Prestiti	-
E	II	Accensione di prestiti a breve termine	-
E	III	Finanziamenti a breve termine	-
E	II	Accensione di mutui e altri finanziamenti a medio lungo termine	-
E	III	Finanziamenti a medio lungo termine	-
E	III	Accensione Prestiti - Leasing finanziario	-
E	I	Anticipazioni da istituto tesoriere/cassiere	-
E	II	Anticipazioni da istituto tesoriere/cassiere	-
E	III	Anticipazioni da istituto tesoriere/cassiere	-
E	I	Entrate per conto terzi e partite di giro	18.382.719,84
E	II	Entrate per partite di giro	17.411.704,60
E	III	Altre ritenute	-
E	III	Ritenute su redditi da lavoro dipendente	8.290.449,41
E	III	Ritenute su redditi da lavoro autonomo	105.998,34
E	III	Altre entrate per partite di giro	9.015.256,85
E	II	Entrate per conto terzi	971.015,24
E	III	Rimborsi per acquisto di beni e servizi per conto terzi	-
E	III	Trasferimenti da Amministrazioni pubbliche per operazioni conto terzi	-
E	III	Trasferimenti da altri settori per operazioni conto terzi	270.501,77
E	III	Depositi di/preso terzi	-
E	III	Riscossione imposte e tributi per conto terzi	700.513,47
E	III	Altre entrate per conto terzi	-

Rendiconto unico in contabilità finanziaria (D.l. 08 giugno 2017, 394) Entrate/Uscite 2022

ENTRATE			
E/U	Livello	Descrizione	
		TOTALE ENTRATE	62.625.738,23

Rendiconto unico in contabilità finanziaria (D.I. 08 giugno 2017, 394) Entrate/Uscite 2022

USCITE			
E/U	Livello	Descrizione	
U	I	Spese correnti	44.421.198,22
U	II	Redditi da lavoro dipendente	28.641.577,90
U	III	Retribuzioni lorde	22.293.347,45
U	III	Contributo sociali a carico dell'ente	6.348.230,45
U	II	Imposte e tasse a carico dell'ente	2.104.495,25
U	III	Imposte, tasse e proventi assimilati a carico dell'ente	2.104.495,25
U	II	Acquisto di beni e servizi	7.205.652,53
U	III	Acquisto di beni	1.158.201,87
U	III	Acquisto di servizi	6.047.450,66
U	II	Trasferimenti correnti	5.386.489,20
U	III	Trasferimenti correnti a Amministrazioni Pubbliche	262.388,44
U	IV	Trasferimenti correnti a Amministrazioni Centrali	205.867,44
U	IV	Trasferimenti correnti a Amministrazioni Locali	56.521,00
U	IV	Trasferimenti correnti a Enti di Previdenza	-
U	III	Trasferimenti correnti a Famiglie	3.801.773,76
U	IV	Borse di studio, dottorati di ricerca e contratti di formazione specialistica area medica	3.580.423,13
U	IV	Altri trasferimenti a famiglie	221.350,63
U	III	Trasferimenti correnti a Imprese	1.322.327,00
U	IV	Trasferimenti correnti a imprese controllate	1.322.327,00
U	IV	Trasferimenti correnti a altre imprese partecipate	-
U	IV	Trasferimenti correnti a altre imprese	-
U	III	Trasferimenti correnti a Istituzioni Sociali Private	-
U	IV	Trasferimenti correnti a Istituzioni Sociali Private	-
U	III	Trasferimenti correnti versati all'Unione Europea e al Resto del Mondo	-
U	IV	Trasferimenti correnti al Resto del Mondo	-
U	IV	Trasferimenti correnti alla UE	-
U	II	Interessi passivi	5.082,21
U	III	Interessi su finanziamenti a breve termine	-
U	III	Interessi su Mutui e altri finanziamenti a medio lungo termine	-
U	III	Altri interessi passivi	5.082,21
U	II	Altre spese per redditi da capitale	-
U	III	Diritti reali di godimento e servitù onerose	-
U	III	Altre spese per redditi da capitale n.a.c	-
U	II	Rimborsi e poste correttive delle entrate	459.941,65
U	III	Rimborsi per spese di personale (comando, distacco, fuori ruolo, convenzioni, ecc...)	-
U	III	Rimborsi di trasferimenti all'Unione Europea	-
U	III	Altri rimborsi di parte corrente di somme non dovute o incassate in eccesso	459.941,65
U	II	Altre spese correnti	617.959,48
U	III	Versamenti IVA a debito	133.884,49
U	III	Premi di assicurazione	182.166,97
U	III	Spese dovute a sanzioni, risarcimenti e indennizzi	17.046,41
U	III	Altre spese correnti n.a.c.	284.861,61
U	I	Spese in conto capitale	1.453.013,10
U	II	Investimenti fissi lordi e acquisto di terreni	1.453.013,10
U	III	Beni materiali	1.284.360,03
U	III	Terreni e beni materiali non prodotti	-

Rendiconto unico in contabilità finanziaria (D.I. 08 giugno 2017, 394) Entrate/Uscite 2022

USCITE			
E/U	Livello	Descrizione	
U	III	Beni immateriali	168.653,07
U	III	Beni materiali acquisiti mediante operazioni di leasing finanziario	-
U	II	Contributi agli investimenti	-
U	III	Contributi agli investimenti a Amministrazioni pubbliche	-
U	IV	Contributi agli investimenti a Amministrazioni Centrali	-
U	IV	Contributi agli investimenti a Amministrazioni Locali	-
U	IV	Contributi agli investimenti a Enti di Previdenza	-
U	III	Contributi agli investimenti a Famiglie	-
U	IV	Contributi agli investimenti a Famiglie	-
U	III	Contributi agli investimenti a Imprese	-
U	IV	Contributi agli investimenti a imprese controllate	-
U	IV	Contributi agli investimenti a altre imprese partecipate	-
U	IV	Contributi agli investimenti a altre imprese	-
U	III	Contributi agli investimenti a Istituzioni Sociali Private	-
U	IV	Contributi agli investimenti a Istituzioni Sociali Private	-
U	III	Contributi agli investimenti all'Unione Europea e al Resto del Mondo	-
U	IV	Contributi agli investimenti all'Unione Europea	-
U	IV	Contributi agli investimenti al Resto del Mondo	-
U	I	Spese per incremento attività finanziarie	4.035,60
U	II	Acquisizione di attività finanziarie	4.035,60
U	III	Acquisizione di partecipazioni e conferimenti di capitale	4.035,60
U	III	Acquisizione di titoli obbligazionari a breve termine	-
U	III	Acquisizione di titoli obbligazionari a medio-lungo termine	-
U	II	Concessione di crediti di medio-lungo termine	-
U	III	Concessione di crediti a Amministrazioni Pubbliche a seguito di escussione di garanzie	-
U	III	Concessione di crediti a Famiglie a seguito di escussione di garanzie	-
U	III	Concessione di crediti a Imprese a seguito di escussione di garanzie	-
U	III	Concessione di crediti a Istituzioni Sociali Private a seguito di escussione di garanzie	-
U	III	Concessione di crediti a Unione Europea e del Resto del Mondo a seguito di escussione di garanzie	-
U	II	Altre spese per incremento di attività finanziarie	-
U	III	Versamenti a depositi bancari	-
U	I	Rimborso Prestiti	-
U	II	Rimborso prestiti a breve termine	-
U	III	Rimborso prestiti a breve termine	-
U	II	Rimborso Mutui e altri finanziamenti a medio lungo termine	-
U	III	Rimborso Mutui e altri finanziamenti a medio lungo termine	-
U	III	Rimborso Prestiti - Leasing finanziario	-
U	I	Chiusura Anticipazioni ricevute da istituto tesoriere/cassiere	-
U	II	Chiusura Anticipazioni ricevute da istituto tesoriere/cassiere	-
U	III	Chiusura Anticipazioni ricevute da istituto tesoriere/cassiere	-
U	I	Uscite per conto terzi e partite di giro	18.380.156,38
U	II	Uscite per partite di giro	17.001.074,90
U	III	Versamenti di altre ritenute	-
U	III	Versamenti di ritenute su Redditi da lavoro dipendente	8.263.788,92
U	III	Versamenti di ritenute su Redditi da lavoro autonomo	3.608,56
U	III	Altre uscite per partite di giro	8.733.677,42

Rendiconto unico in contabilità finanziaria (D.l. 08 giugno 2017, 394) Entrate/Uscite 2022

USCITE			
E/U	Livello	Descrizione	
U	II	Uscite per conto di terzi	1.379.081,48
U	III	Acquisto di beni e servizi per conto terzi	-
U	III	Trasferimenti per conto terzi a Amministrazioni pubbliche	408.917,48
U	III	Trasferimenti per conto terzi a Altri settori	254.400,89
U	III	Depositi di/presso terzi	-
U	III	Versamenti di imposte e tributi riscosse per terzi	702.597,47
U	III	Altre uscite per conto terzi	13.165,64
TOTALE USCITE			64.258.403,30

Ripartizione per Missioni e Programmi (D.I. 08 giugno 2017, n. 394) - Spese 2022

MISSIONI		Ricerca e innovazione		Istruzione universitaria		Servizi istituzionali e generali delle amministrazioni pubbliche		Fondi da ripartire	
PROGRAMMI		Ricerca scientifica e tecnologica di base	Ricerca scientifica e tecnologica applicata	Sistema universitario e formazione post universitaria	Diritto allo studio nell'istruzione universitaria	Indirizzo politico	Servizi e Affari generali per le Amministrazioni	Fondi da assegnare	
CLASSIFICAZIONE COFOG (II LIVELLO)		01.4	04.8	09.4	09.6	09.8	09.8	09.8	
DEFINIZIONE COFOG (II LIVELLO)		Ricerca di base	R&S per gli affari economici	Istruzione superiore	Servizi ausiliari dell'istruzione	Istruzione non altrove classificato	Istruzione non altrove classificato	Istruzione non altrove classificato	
Codice SIOPE	Denominazione codice SIOPE	RMP.M1.P1.01.4	RMP.M1.P2.04.8	RMP.M2.P3.09.4	RMP.M2.P4.09.6	RMP.M4.P7.09.8	RMP.M4.P8.09.8	RMP.M5.P9.09.8	TOTALE COMPLESSIVO PER SIOPE
SX.U.1.01.01.01.001	Arretrati per anni precedenti corrisposti al personale a tempo indeterminato	78.012,18	-	78.012,18	-	-	66.867,58	-	222.891,93
SX.U.1.01.01.01.002	Voci stipendiali corrisposte al personale a tempo indeterminato	8.274.002,90	-	8.313.323,96	-	-	1.521.154,92	-	18.108.481,78
SX.U.1.01.01.01.003	Straordinario per il personale a tempo indeterminato	6.080,73	-	6.080,73	-	-	5.212,05	-	17.373,51
SX.U.1.01.01.01.004	Indennità ed altri compensi, esclusi i rimborsi spesa per missione, corrisposti al personale a tempo indeterminato	326.723,50	6.804,00	473.534,27	-	-	257.279,27	-	1.064.341,03
SX.U.1.01.01.01.006	Voci stipendiali corrisposte al personale a tempo determinato	945.115,02	-	315.038,34	-	-	111.720,04	-	1.371.873,40
SX.U.1.01.01.01.008	Indennità ed altri compensi, esclusi i rimborsi spesa documentati per missione, corrisposti al personale a tempo determinato	574,28	442,76	513.510,21	-	1.233,00	22.800,00	-	538.560,24
SX.U.1.01.01.01.009	Assegni di ricerca	810.878,50	-	-	-	-	-	-	810.878,50
SX.U.1.01.01.02.001	Contributi per asili nido e strutture sportive, ricreative o di vacanza messe a disposizione dei lavoratori dipendenti e delle loro famiglie e altre spese per il benessere del personale	24.276,11	-	24.276,11	-	-	20.808,09	-	69.360,31
SX.U.1.01.01.02.002	Buoni pasto	24.187,71	-	24.187,71	-	-	20.732,33	-	69.107,75
SX.U.1.01.01.02.999	Altre spese per il personale n.a.c.	7.167,65	-	7.167,65	-	-	6.143,70	-	20.479,00
SX.U.1.01.02.01.001	Contributi obbligatori per il personale	2.589.921,77	-	2.272.355,92	-	318,23	476.523,57	-	5.339.119,49
SX.U.1.01.02.01.002	Contributi previdenza complementare	111,50	-	111,50	-	-	95,57	-	318,56
SX.U.1.01.02.01.003	Contributi per indennità di fine rapporto	417.220,58	-	417.220,58	-	-	111.659,72	-	946.100,87
SX.U.1.01.02.01.999	Altri contributi sociali effettivi n.a.c.	5.328,36	-	5.328,36	-	-	4.567,17	-	15.223,90
SX.U.1.01.02.02.001	Assegni familiari	8.501,10	-	8.415,52	-	-	4.333,35	-	21.249,96
SX.U.1.01.02.02.999	Contributi erogati direttamente al proprio personale n.a.c.	2.162,50	-	2.162,50	-	-	1.853,57	-	6.178,58
SX.U.1.02.01.01.001	Imposta regionale sulle attività produttive (IRAP)	817.664,36	578,34	804.955,08	-	22.501,10	171.848,29	-	1.817.547,17
SX.U.1.02.01.02.001	Imposta di registro e di bollo	-	-	-	-	-	234,75	-	234,75
SX.U.1.02.01.06.001	Tassa e/o tariffa smaltimento rifiuti solidi urbani	-	-	-	-	-	127.307,00	-	127.307,00
SX.U.1.02.01.09.001	Tassa di circolazione dei veicoli a motore (tassa automobilistica)	-	-	-	-	-	466,82	-	466,82
SX.U.1.02.01.99.999	Imposte, tasse e proventi assimilati a carico dell'ente n.a.c.	60.327,98	-	60.514,98	-	-	38.096,54	-	158.939,51
SX.U.1.03.01.01.001	Giornali e riviste	12.977,68	-	12.977,68	-	-	6.488,84	-	32.444,21
SX.U.1.03.01.01.002	Pubblicazioni	16.361,48	16.361,48	-	-	-	-	-	32.722,96
SX.U.1.03.01.02.001	Carta, cancelleria e stampati	10.480,19	-	10.480,19	-	-	5.240,09	-	26.200,47
SX.U.1.03.01.02.002	Carburanti, combustibili e lubrificanti	2.436,68	-	2.436,68	-	-	1.218,34	-	6.091,70
SX.U.1.03.01.02.004	Vestiario	6.191,76	-	6.191,76	-	-	3.095,88	-	15.479,39
SX.U.1.03.01.02.005	Accessori per uffici e alloggi	4.954,73	-	4.954,73	-	-	2.477,37	-	12.386,83
SX.U.1.03.01.02.007	Altri materiali tecnico-specialistici non sanitari	111.406,23	-	111.406,23	-	-	55.703,11	-	278.515,57
SX.U.1.03.01.02.009	Beni per attività di rappresentanza	220,64	-	220,64	-	-	110,32	-	551,61
SX.U.1.03.01.02.011	Generi alimentari	20.396,85	-	20.396,85	-	-	10.198,42	-	50.992,12
SX.U.1.03.01.02.014	Stampati specialistici	4.068,64	-	4.068,64	-	-	2.034,32	-	10.171,59
SX.U.1.03.01.02.999	Altri beni e materiali di consumo n.a.c.	55.954,07	-	55.954,07	-	-	27.977,03	-	139.885,17

Ripartizione per Missioni e Programmi (D.I. 08 giugno 2017, n. 394) - Spese 2022

MISSIONI		Ricerca e innovazione		Istruzione universitaria		Servizi istituzionali e generali delle amministrazioni pubbliche		Fondi da ripartire	
PROGRAMMI		Ricerca scientifica e tecnologica di base	Ricerca scientifica e tecnologica applicata	Sistema universitario e formazione post universitaria	Diritto allo studio nell'istruzione universitaria	Indirizzo politico	Servizi e Affari generali per le Amministrazioni	Fondi da assegnare	
CLASSIFICAZIONE COFOG (II LIVELLO)		01.4	04.8	09.4	09.6	09.8	09.8	09.8	
DEFINIZIONE COFOG (II LIVELLO)		Ricerca di base	R&S per gli affari economici	Istruzione superiore	Servizi ausiliari dell'istruzione	Istruzione non altrove classificato	Istruzione non altrove classificato	Istruzione non altrove classificato	
Codice SIOPE	Denominazione codice SIOPE	RMP.M1.P1.01.4	RMP.M1.P2.04.8	RMP.M2.P3.09.4	RMP.M2.P4.09.6	RMP.M4.P7.09.8	RMP.M4.P8.09.8	RMP.M5.P9.09.8	TOTALE COMPLESSIVO PER SIOPE
SX.U.1.03.01.05.006	Prodotti chimici	100.458,33	-	100.458,33	-	-	50.229,16	-	251.145,82
SX.U.1.03.01.05.007	Materiali e prodotti per uso veterinario	95.738,49	-	95.738,49	-	-	47.869,24	-	239.346,22
SX.U.1.03.01.05.999	Altri beni e prodotti sanitari n.a.c.	24.907,28	-	24.907,28	-	-	12.453,64	-	62.268,21
SX.U.1.03.02.01.001	Organi istituzionali dell'amministrazione - Indennità	-	-	-	-	250.148,71	-	-	250.148,71
SX.U.1.03.02.01.002	Organi istituzionali dell'amministrazione - Rimborsi	-	-	-	-	4.320,02	-	-	4.320,02
SX.U.1.03.02.01.008	Compensi agli organi istituzionali di revisione, di controllo ed altri incarichi istituzionali dell'amministrazione	-	-	-	-	77.514,33	-	-	77.514,33
SX.U.1.03.02.02.001	Rimborso per viaggio e trasloco	95.394,14	-	95.394,14	-	-	1.465,57	-	192.253,84
SX.U.1.03.02.02.002	Indennità di missione e di trasferta	148.731,32	-	38.296,20	-	-	9.127,31	-	196.154,84
SX.U.1.03.02.02.004	Pubblicità	11.485,60	-	11.485,60	-	-	5.742,80	-	28.713,99
SX.U.1.03.02.02.005	Organizzazione e partecipazione a manifestazioni e convegni	69.138,17	-	69.138,17	-	-	34.569,08	-	172.845,42
SX.U.1.03.02.02.999	Altre spese per relazioni pubbliche, convegni e mostre, pubblicità n.a.c	5.288,13	-	5.288,13	-	-	2.644,07	-	13.220,33
SX.U.1.03.02.04.004	Acquisto di servizi per formazione obbligatoria	1.292,75	-	1.292,75	-	-	1.108,07	-	3.693,56
SX.U.1.03.02.04.999	Acquisto di servizi per altre spese per formazione e addestramento n.a.c.	2.717,77	-	2.717,77	-	-	2.329,52	-	7.765,07
SX.U.1.03.02.05.001	Telefonia fissa	2.491,40	-	2.491,40	-	-	1.245,70	-	6.228,51
SX.U.1.03.02.05.002	Telefonia mobile	1.250,21	-	1.250,21	-	-	625,10	-	3.125,52
SX.U.1.03.02.05.004	Energia elettrica	296.317,62	-	296.317,62	-	-	148.158,81	-	740.794,06
SX.U.1.03.02.05.005	Acqua	7.166,03	-	7.166,03	-	-	3.583,02	-	17.915,08
SX.U.1.03.02.05.006	Gas	195.235,30	-	195.235,30	-	-	97.617,65	-	488.088,24
SX.U.1.03.02.05.999	Utenze e canoni per altri servizi n.a.c.	97.841,85	-	97.841,85	-	-	48.920,93	-	244.604,63
SX.U.1.03.02.07.002	Noleggi di mezzi di trasporto	27.096,97	-	27.096,97	-	-	13.548,48	-	67.742,42
SX.U.1.03.02.07.006	Licenze d'uso per software	221.018,58	-	221.018,58	-	-	110.509,29	-	552.546,44
SX.U.1.03.02.07.007	Altre licenze	38,00	-	38,00	-	-	19,00	-	95,00
SX.U.1.03.02.07.999	Altre spese sostenute per utilizzo di beni di terzi n.a.c.	15.199,08	-	15.199,08	-	-	7.599,54	-	37.997,70
SX.U.1.03.02.08.999	Leasing operativo di altri beni	6,42	-	6,42	-	-	3,21	-	16,04
SX.U.1.03.02.09.001	Manutenzione ordinaria e riparazioni di mezzi di trasporto ad uso civile, di sicurezza e ordine pubblico	164,86	-	164,86	-	-	82,43	-	412,16
SX.U.1.03.02.09.003	Manutenzione ordinaria e riparazioni di mobili e arredi	709,20	-	709,20	-	-	354,60	-	1.773,00
SX.U.1.03.02.09.004	Manutenzione ordinaria e riparazioni di impianti e macchinari	2.044,61	-	2.044,61	-	-	1.022,30	-	5.111,52
SX.U.1.03.02.09.005	Manutenzione ordinaria e riparazioni di attrezzature	52.606,87	-	52.606,87	-	-	26.303,43	-	131.517,17
SX.U.1.03.02.09.006	Manutenzione ordinaria e riparazioni di macchine per ufficio	458,07	-	458,07	-	-	229,04	-	1.145,18
SX.U.1.03.02.09.008	Manutenzione ordinaria e riparazioni di beni immobili	199.639,55	-	199.639,55	-	-	99.819,78	-	499.098,88
SX.U.1.03.02.09.011	Manutenzione ordinaria e riparazioni di altri beni materiali	5.918,14	-	5.918,14	-	-	2.959,07	-	14.795,35
SX.U.1.03.02.09.012	Manutenzione ordinaria e riparazioni di terreni e beni materiali non prodotti	26.353,30	-	26.353,30	-	-	13.176,65	-	65.883,26

Ripartizione per Missioni e Programmi (D.I. 08 giugno 2017, n. 394) - Spese 2022

MISSIONI		Ricerca e innovazione		Istruzione universitaria		Servizi istituzionali e generali delle amministrazioni pubbliche		Fondi da ripartire	
PROGRAMMI		Ricerca scientifica e tecnologica di base	Ricerca scientifica e tecnologica applicata	Sistema universitario e formazione post universitaria	Diritto allo studio nell'istruzione universitaria	Indirizzo politico	Servizi e Affari generali per le Amministrazioni	Fondi da assegnare	
CLASSIFICAZIONE COFOG (II LIVELLO)		01.4	04.8	09.4	09.6	09.8	09.8	09.8	
DEFINIZIONE COFOG (II LIVELLO)		Ricerca di base	R&S per gli affari economici	Istruzione superiore	Servizi ausiliari dell'istruzione	Istruzione non altrove classificato	Istruzione non altrove classificato	Istruzione non altrove classificato	
Codice SIOPE	Denominazione codice SIOPE	RMP.M1.P1.01.4	RMP.M1.P2.04.8	RMP.M2.P3.09.4	RMP.M2.P4.09.6	RMP.M4.P7.09.8	RMP.M4.P8.09.8	RMP.M5.P9.09.8	TOTALE COMPLESSIVO PER SIOPE
SX.U.1.04.02.05.999	Altri trasferimenti a famiglie n.a.c.	5.146,14	-	208.648,11	-	-	-	-	213.794,25
SX.U.1.04.03.01.001	Trasferimenti correnti a imprese controllate	330.581,75	-	330.581,75	-	-	661.163,50	-	1.322.327,00
SX.U.1.07.04.05.001	Interessi passivi su finanziamenti a breve termine ad altri soggetti	-	-	-	-	-	5.082,21	-	5.082,21
SX.U.1.09.01.01.001	Rimborsi per spese di personale (comando, distacco, fuori ruolo, convenzioni, ecc...)	-	-	-	-	-	1.377,80	-	1.377,80
SX.U.1.09.99.02.001	Rimborsi di parte corrente ad Amministrazioni Locali di somme non dovute o incassate in eccesso	-	-	-	-	-	1.715,38	-	1.715,38
SX.U.1.09.99.04.001	Rimborsi di parte corrente a Famiglie di somme non dovute o incassate in eccesso	-	-	331.283,27	-	-	-	-	331.283,27
SX.U.1.09.99.05.001	Rimborsi di parte corrente a Imprese di somme non dovute o incassate in eccesso	-	-	-	-	-	126.943,00	-	126.943,00
SX.U.1.10.03.01.001	Versamenti IVA a debito per le gestioni commerciali	53.553,80	-	53.553,80	-	-	26.776,90	-	133.884,49
SX.U.1.10.04.01.001	Premi di assicurazione su beni mobili	40.080,13	-	40.080,13	-	-	20.040,06	-	100.200,32
SX.U.1.10.04.01.003	Premi di assicurazione per responsabilità civile verso terzi	219,60	-	219,60	-	-	109,80	-	549,00
SX.U.1.10.04.01.999	Altri premi di assicurazione contro i danni	1.307,60	-	1.307,60	-	-	653,80	-	3.269,00
SX.U.1.10.04.99.999	Altri premi di assicurazione n.a.c.	31.259,46	-	31.259,46	-	-	15.629,73	-	78.148,65
SX.U.1.10.05.04.001	Oneri da contenzioso	-	-	-	-	-	17.046,41	-	17.046,41
SX.U.1.10.99.99.999	Altre spese correnti n.a.c.	-	-	-	-	-	284.861,61	-	284.861,61
SX.U.2.02.01.03.003	Mobili e arredi per laboratori	640,00	-	640,00	-	-	320,00	-	1.600,00
SX.U.2.02.01.04.001	Macchinari	246,40	-	246,40	-	-	123,20	-	616,00
SX.U.2.02.01.05.001	Attrezzature scientifiche	148.598,39	-	148.598,39	-	-	74.299,20	-	371.495,98
SX.U.2.02.01.05.002	Attrezzature sanitarie	20.650,10	-	20.650,10	-	-	10.325,05	-	51.625,24
SX.U.2.02.01.05.999	Attrezzature n.a.c.	37.580,43	-	37.580,43	-	-	18.790,21	-	93.951,07
SX.U.2.02.01.06.001	Macchine per ufficio	7.408,37	-	7.408,37	-	-	3.704,19	-	18.520,93
SX.U.2.02.01.07.002	Postazioni di lavoro	3.455,60	-	3.455,60	-	-	1.727,80	-	8.639,00
SX.U.2.02.01.07.005	Tablet e dispositivi di telefonia fissa e mobile	1.959,35	-	1.959,35	-	-	979,67	-	4.898,37
SX.U.2.02.01.07.999	Hardware n.a.c.	26.951,18	-	26.951,18	-	-	13.475,59	-	67.377,95
SX.U.2.02.01.09.005	Fabbricati rurali	34.085,78	-	34.085,78	-	-	17.042,89	-	85.214,44
SX.U.2.02.01.09.007	Fabbricati Ospedalieri e altre strutture sanitarie	14.800,20	-	14.800,20	-	-	7.400,10	-	37.000,50
SX.U.2.02.01.09.019	Fabbricati ad uso strumentale	121.792,58	-	121.792,58	-	-	60.896,29	-	304.481,44
SX.U.2.02.01.09.999	Beni immobili n.a.c.	95.575,64	-	95.575,64	-	-	47.787,82	-	238.939,11
SX.U.2.02.03.02.002	Acquisto software	27.200,00	-	27.200,00	-	-	13.600,00	-	68.000,00
SX.U.2.02.03.05.001	Incarichi professionali per la realizzazione di investimenti	40.101,23	-	40.101,23	-	-	20.050,61	-	100.253,07
SX.U.2.02.03.06.999	Manutenzione straordinaria su altri beni di terzi	160,00	-	160,00	-	-	80,00	-	400,00
SX.U.3.01.01.04.002	Acquisizioni di partecipazioni e conferimenti di capitale in altre ISP	-	-	4.035,60	-	-	-	-	4.035,60
SX.U.7.01.02.01.001	Versamenti di ritenute erariali su Redditi da lavoro dipendente riscosse per conto terzi	-	-	-	-	-	5.241.183,68	-	5.241.183,68

Ripartizione per Missioni e Programmi (D.I. 08 giugno 2017, n. 394) - Spese 2022

MISSIONI		Ricerca e innovazione		Istruzione universitaria		Servizi istituzionali e generali delle amministrazioni pubbliche		Fondi da ripartire	
PROGRAMMI		Ricerca scientifica e tecnologica di base	Ricerca scientifica e tecnologica applicata	Sistema universitario e formazione post universitaria	Diritto allo studio nell'istruzione universitaria	Indirizzo politico	Servizi e Affari generali per le Amministrazioni	Fondi da assegnare	
CLASSIFICAZIONE COFOG (II LIVELLO)		01.4	04.8	09.4	09.6	09.8	09.8	09.8	
DEFINIZIONE COFOG (II LIVELLO)		Ricerca di base	R&S per gli affari economici	Istruzione superiore	Servizi ausiliari dell'istruzione	Istruzione non altrove classificato	Istruzione non altrove classificato	Istruzione non altrove classificato	
Codice SIOPE	Denominazione codice SIOPE	RMP.M1.P1.01.4	RMP.M1.P2.04.8	RMP.M2.P3.09.4	RMP.M2.P4.09.6	RMP.M4.P7.09.8	RMP.M4.P8.09.8	RMP.M5.P9.09.8	TOTALE COMPLESSIVO PER SIOPE
SX.U.7.01.02.02.001	Versamenti di ritenute previdenziali e assistenziali su Redditi da lavoro dipendente riscosse per conto terzi	-	-	-	-	-	2.522.814,21	-	2.522.814,21
SX.U.7.01.02.99.999	Altri versamenti di ritenute al personale dipendente per conto di terzi	-	-	-	-	-	358.040,28	-	358.040,28
SX.U.7.01.03.01.001	Versamenti di ritenute erariali su Redditi da lavoro autonomo per conto terzi	-	-	-	-	-	141.750,75	-	141.750,75
SX.U.7.01.03.02.001	Versamenti di ritenute previdenziali e assistenziali su Redditi da lavoro autonomo per conto terzi	-	-	-	-	-	3.608,56	-	3.608,56
SX.U.7.01.99.01.001	Spese non andate a buon fine	-	-	-	-	-	88.857,04	-	88.857,04
SX.U.7.01.99.03.001	Costituzione fondi economici e carte aziendali	14.800,00	-	14.800,00	-	-	7.400,00	-	37.000,00
SX.U.7.01.99.99.999	Altre uscite per partite di giro n.a.c.	25.645,12	-	25.645,12	-	-	8.556.405,15	-	8.607.695,38
SX.U.7.02.02.02.003	Trasferimenti per conto terzi a Comuni	15.038,55	15.038,55	-	-	-	-	-	30.077,09
SX.U.7.02.02.02.007	Trasferimenti per conto terzi a Camere di Commercio	7.052,50	7.052,50	-	-	-	-	-	14.105,00
SX.U.7.02.02.02.008	Trasferimenti per conto terzi a Università	182.367,70	182.367,70	-	-	-	-	-	364.735,39
SX.U.7.02.03.02.999	Trasferimenti per conto terzi a altre imprese	9.409,90	9.409,90	-	-	-	-	-	18.819,80
SX.U.7.02.03.03.001	Trasferimenti per conto terzi a Istituzioni Sociali Private	3.000,00	3.000,00	-	-	-	-	-	6.000,00
SX.U.7.02.03.04.001	Trasferimenti per conto terzi all'Unione Europea e al Resto del Mondo	114.790,55	114.790,55	-	-	-	-	-	229.581,09
SX.U.7.02.04.02.001	Restituzione di depositi cauzionali o contrattuali di terzi	-	-	-	-	-	125,00	-	125,00
SX.U.7.02.05.01.001	Versamenti di imposte e tasse di natura corrente riscosse per conto di terzi	-	-	-	-	-	702.597,47	-	702.597,47
SX.U.7.02.99.99.999	Altre uscite per conto terzi n.a.c.	-	-	13.165,64	-	-	-	-	13.165,64
TOTALE		21.824.234,74	426.904,85	18.032.084,26	-	356.035,39	23.619.144,07	-	64.258.403,30

Criteri di aggregazione

Categoria	Universita'
Sotto Categoria	UNIVERSITA
Circoscrizione	ITALIA MERIDIONALE
Regione	ABRUZZO
Provincia	Teramo
Fascia Popolazione	
Periodo	ANNUALE 2022
Prospetto	INCASSI
Tipo Report	Semplice
Data ultimo aggiornamento	18-mag-2023
Data stampa	22-mag-2023
Importi in EURO	

		Importo nel periodo	Importo a tutto il periodo
2.00.00.00.000	Trasferimenti correnti	31.843.773,57	31.843.773,57
2.01.00.00.000	Trasferimenti correnti	31.843.773,57	31.843.773,57
2.01.01.00.000	Trasferimenti correnti da Amministrazioni pubbliche	31.472.964,17	31.472.964,17
2.01.01.01.001	Trasferimenti correnti da Ministeri	30.831.788,19	30.831.788,19
2.01.01.02.001	Trasferimenti correnti da Regioni e province autonome	12.692,40	12.692,40
2.01.01.02.003	Trasferimenti correnti da Comuni	625.710,00	625.710,00
2.01.01.02.008	Trasferimenti correnti da Universita'	2.773,58	2.773,58
2.01.05.00.000	Trasferimenti correnti dall'Unione Europea e dal Resto del Mondo	370.809,40	370.809,40
2.01.05.01.999	Altri trasferimenti correnti dall'Unione Europea	370.809,40	370.809,40
3.00.00.00.000	Entrate extratributarie	8.918.877,40	8.918.877,40
3.01.00.00.000	Vendita di beni e servizi e proventi derivanti dalla gestione dei beni	8.200.221,37	8.200.221,37
3.01.02.00.000	Entrate dalla vendita e dall'erogazione di servizi	8.200.221,37	8.200.221,37
3.01.02.01.018	Proventi dall'uso di locali adibiti stabilmente ed esclusivamente a riunioni non istituzionali	41.514,60	41.514,60
3.01.02.01.023	Proventi da servizi per formazione e addestramento	25.152,00	25.152,00
3.01.02.01.027	Proventi da consulenze	440.377,28	440.377,28
3.01.02.01.038	Proventi da analisi e studi nel campo della ricerca	317.520,65	317.520,65
3.01.02.01.040	Proventi per organizzazione convegni	170,00	170,00
3.01.02.01.999	Proventi da servizi n.a.c.	210.607,51	210.607,51
3.01.02.02.001	Proventi da contribuzione studentesca per corsi di laurea di I, II livello	4.754.806,95	4.754.806,95
3.01.02.02.002	Proventi da contribuzione studentesca per corsi post lauream	2.410.072,38	2.410.072,38
3.01.02.02.999	Proventi da contribuzione studentesca per altri corsi	0,00	0,00
3.03.00.00.000	Interessi attivi	2,19	2,19
3.03.03.00.000	Altri interessi attivi	2,19	2,19
3.03.03.04.001	Interessi attivi da depositi bancari o postali	2,19	2,19
3.05.00.00.000	Rimborsi e altre entrate correnti	718.653,84	718.653,84
3.05.02.00.000	Rimborsi in entrata	276.258,13	276.258,13
3.05.02.01.001	Rimborsi ricevuti per spese di personale (comando, distacco, fuori ruolo, convenzioni, ecc.)	69.669,78	69.669,78
3.05.02.02.001	Entrate per rimborsi di imposte indirette	160.314,00	160.314,00
3.05.02.03.003	Entrate da rimborsi, recuperi e restituzioni di somme non dovute o incassate in eccesso da Enti Previdenziali	1.893,53	1.893,53
3.05.02.03.004	Entrate da rimborsi, recuperi e restituzioni di somme non dovute o incassate in eccesso da Famiglie	3.883,01	3.883,01
3.05.02.03.005	Entrate da rimborsi, recuperi e restituzioni di somme non dovute o incassate in eccesso da Imprese	40.497,81	40.497,81
3.05.99.00.000	Altre entrate correnti n.a.c.	442.395,71	442.395,71
3.05.99.99.999	Altre entrate correnti n.a.c.	442.395,71	442.395,71
4.00.00.00.000	Entrate in conto capitale	3.480.367,42	3.480.367,42

		Importo nel periodo	Importo a tutto il periodo
4.02.00.00.000	Contributi agli investimenti	3.477.817,42	3.477.817,42
4.02.01.00.000	Contributi agli investimenti da amministrazioni pubbliche	2.990.687,26	2.990.687,26
4.02.01.01.001	Contributi agli investimenti da Ministeri	2.025.126,86	2.025.126,86
4.02.01.01.999	Contributi agli investimenti da altre Amministrazioni Centrali n.a.c.	25.405,51	25.405,51
4.02.01.02.001	Contributi agli investimenti da Regioni e province autonome	508.745,35	508.745,35
4.02.01.02.008	Contributi agli investimenti da Universita'	371.553,60	371.553,60
4.02.01.02.015	Contributi agli investimenti da altre Amministrazioni Locali produttrici di servizi sanitari	6.000,00	6.000,00
4.02.01.02.999	Contributi agli investimenti da altre Amministrazioni Locali n.a.c.	53.855,94	53.855,94
4.02.03.00.000	Contributi agli investimenti da Imprese	311.961,15	311.961,15
4.02.03.02.001	Contributi agli investimenti da altre imprese partecipate	5.848,15	5.848,15
4.02.03.03.999	Contributi agli investimenti da altre Imprese	306.113,00	306.113,00
4.02.05.00.000	Contributi agli investimenti dall'Unione Europea e dal Resto del Mondo	175.169,01	175.169,01
4.02.05.07.001	Contributi agli investimenti dal Resto del Mondo	49.929,01	49.929,01
4.02.05.99.999	Altri contributi agli investimenti dall'Unione Europea	125.240,00	125.240,00
4.04.00.00.000	Entrate da alienazione di beni materiali e immateriali	2.550,00	2.550,00
4.04.01.00.000	Alienazione di beni materiali	2.550,00	2.550,00
4.04.01.04.001	Alienazione di Macchinari	2.550,00	2.550,00
9.00.00.00.000	Entrate per conto terzi e partite di giro	18.382.719,84	18.382.719,84
9.01.00.00.000	Entrate per partite di giro	17.411.579,60	17.411.579,60
9.01.02.00.000	Ritenute su redditi da lavoro dipendente	8.290.449,41	8.290.449,41
9.01.02.01.001	Ritenute erariali su redditi da lavoro dipendente per conto terzi	5.355.647,66	5.355.647,66
9.01.02.02.001	Ritenute previdenziali e assistenziali su redditi da lavoro dipendente per conto terzi	2.585.933,80	2.585.933,80
9.01.02.99.999	Altre ritenute al personale dipendente per conto di terzi	348.867,95	348.867,95
9.01.03.00.000	Ritenute su redditi da lavoro autonomo	105.998,34	105.998,34
9.01.03.01.001	Ritenute erariali su redditi da lavoro autonomo per conto terzi	102.389,78	102.389,78
9.01.03.02.001	Ritenute previdenziali e assistenziali su redditi da lavoro autonomo per conto terzi	3.608,56	3.608,56
9.01.99.00.000	Altre entrate per partite di giro	9.015.131,85	9.015.131,85
9.01.99.01.001	Entrate a seguito di spese non andate a buon fine	58.426,55	58.426,55
9.01.99.03.001	Rimborso di fondi economali e carte aziendali	37.000,00	37.000,00
9.01.99.99.999	Altre entrate per partite di giro diverse	8.919.705,30	8.919.705,30
9.02.00.00.000	Entrate per conto terzi	971.140,24	971.140,24
9.02.03.00.000	Trasferimenti da altri settori per operazioni conto terzi	270.501,77	270.501,77
9.02.03.04.001	Trasferimenti dall'Unione Europea e dal Resto del Mondo per operazioni conto terzi	270.501,77	270.501,77
9.02.04.00.000	Depositi di/preso terzi	125,00	125,00
9.02.04.01.001	Costituzione di depositi cauzionali o contrattuali di terzi	125,00	125,00

Importo nel periodo Importo a tutto il periodo

9.02.05.00.000 Riscossione imposte e tributi per conto terzi		700.513,47	700.513,47
9.02.05.01.001	Riscossione di imposte di natura corrente per conto di terzi	700.513,47	700.513,47

Entrate da regolarizzare		0,00	0,00
0.00.0 0.99.9 99	ALTRI INCASSI DA REGOLARIZZARE (riscossioni codificate dal cassiere)	0,00	0,00

TOTALE INCASSI **62.625.738,23** **62.625.738,23**

Criteri di aggregazione

Categoria	Universita'
Sotto Categoria	UNIVERSITA
Circoscrizione	ITALIA MERIDIONALE
Regione	ABRUZZO
Provincia	Teramo
Fascia Popolazione	
Periodo	ANNUALE 2022
Prospetto	PAGAMENTI
Tipo Report	Semplice
Data ultimo aggiornamento	18-mag-2023
Data stampa	22-mag-2023
Importi in EURO	

		Importo nel periodo	Importo a tutto il periodo
1.00.00.00.000 Spese correnti		44.421.198,22	44.421.198,22
1.01.00.00.000 Redditi da lavoro dipendente		28.621.538,81	28.621.538,81
1.01.01.00.000 Retribuzioni lorde		22.293.347,45	22.293.347,45
1.01.01.01.001	Arretrati per anni precedenti corrisposti al personale a tempo indeterminato	222.891,93	222.891,93
1.01.01.01.002	Voci stipendiali corrisposte al personale a tempo indeterminato	18.108.481,78	18.108.481,78
1.01.01.01.003	Straordinario per il personale a tempo indeterminato	17.373,51	17.373,51
1.01.01.01.004	Indennita' ed altri compensi, esclusi i rimborsi spesa per missione, corrisposti al personale a tempo indeterminato	1.064.341,03	1.064.341,03
1.01.01.01.006	Voci stipendiali corrisposte al personale a tempo determinato	1.371.873,40	1.371.873,40
1.01.01.01.008	Indennita' ed altri compensi, esclusi i rimborsi spesa documentati per missione, corrisposti al personale a tempo determinato	538.560,24	538.560,24
1.01.01.01.009	Assegni di ricerca	810.878,50	810.878,50
1.01.01.02.001	Contributi per asili nido e strutture sportive, ricreative o di vacanza messe a disposizione dei lavoratori dipendenti e delle loro famiglie e altre spese per il benessere del personale	69.360,31	69.360,31
1.01.01.02.002	Buoni pasto	69.107,75	69.107,75
1.01.01.02.999	Altre spese per il personale n.a.c.	20.479,00	20.479,00
1.01.02.00.000 Contributi sociali a carico dell'ente		6.328.191,36	6.328.191,36
1.01.02.01.001	Contributi obbligatori per il personale	5.339.119,49	5.339.119,49
1.01.02.01.002	Contributi previdenza complementare	318,56	318,56
1.01.02.01.003	Contributi per indennita' di fine rapporto	946.100,87	946.100,87
1.01.02.01.999	Altri contributi sociali effettivi n.a.c.	15.223,90	15.223,90
1.01.02.02.001	Assegni familiari	21.249,96	21.249,96
1.01.02.02.999	Contributi erogati direttamente al proprio personale n.a.c.	6.178,58	6.178,58
1.02.00.00.000 Imposte e tasse a carico dell'ente		2.104.495,25	2.104.495,25
1.02.01.00.000 Imposte, tasse e proventi assimilati a carico dell'ente		2.104.495,25	2.104.495,25
1.02.01.01.001	Imposta regionale sulle attivita' produttive (IRAP)	1.817.547,17	1.817.547,17
1.02.01.02.001	Imposta di registro e di bollo	234,75	234,75
1.02.01.06.001	Tassa e/o tariffa smaltimento rifiuti solidi urbani	127.307,00	127.307,00
1.02.01.09.001	Tassa di circolazione dei veicoli a motore (tassa automobilistica)	466,82	466,82
1.02.01.99.999	Imposte, tasse e proventi assimilati a carico dell'ente n.a.c.	158.939,51	158.939,51
1.03.00.00.000 Acquisto di beni e servizi		7.205.652,53	7.205.652,53
1.03.01.00.000 Acquisto di beni		1.158.201,87	1.158.201,87
1.03.01.01.001	Giornali e riviste	32.444,21	32.444,21
1.03.01.01.002	Pubblicazioni	32.722,96	32.722,96
1.03.01.02.001	Carta, cancelleria e stampati	26.200,47	26.200,47
1.03.01.02.002	Carburanti, combustibili e lubrificanti	6.091,70	6.091,70
1.03.01.02.004	Vestiario	15.479,39	15.479,39
1.03.01.02.005	Accessori per uffici e alloggi	12.386,83	12.386,83
1.03.01.02.007	Altri materiali tecnico-specialistici non sanitari	278.515,57	278.515,57
1.03.01.02.009	Beni per attivita' di rappresentanza	551,61	551,61
1.03.01.02.011	Generi alimentari	50.992,12	50.992,12
1.03.01.02.014	Stampati specialistici	10.171,59	10.171,59
1.03.01.02.999	Altri beni e materiali di consumo n.a.c.	139.885,17	139.885,17
1.03.01.05.006	Prodotti chimici	251.145,82	251.145,82

		Importo nel periodo	Importo a tutto il periodo
1.03.01.05.007	Materali e prodotti per uso veterinario	239.346,22	239.346,22
1.03.01.05.999	Altri beni e prodotti sanitari n.a.c.	62.268,21	62.268,21

1.03.02.00.000 Acquisto di servizi**6.047.450,66****6.047.450,66**

1.03.02.01.001	Organi istituzionali dell'amministrazione - Indennita'	250.148,71	250.148,71
1.03.02.01.002	Organi istituzionali dell'amministrazione - Rimborsi	4.320,02	4.320,02
1.03.02.01.008	Compensi agli organi istituzionali di revisione, di controllo ed altri incarichi istituzionali dell'amministrazione	77.514,33	77.514,33
1.03.02.02.001	Rimborso per viaggio e trasloco	192.253,84	192.253,84
1.03.02.02.002	Indennita' di missione e di trasferta	196.154,84	196.154,84
1.03.02.02.004	Pubblicita'	28.713,99	28.713,99
1.03.02.02.005	Organizzazione e partecipazione a manifestazioni e convegni	172.845,42	172.845,42
1.03.02.02.999	Altre spese per relazioni pubbliche, convegni e mostre, pubblicita' n.a.c	13.220,33	13.220,33
1.03.02.04.004	Acquisto di servizi per formazione obbligatoria	3.693,56	3.693,56
1.03.02.04.999	Acquisto di servizi per altre spese per formazione e addestramento n.a.c.	7.765,07	7.765,07
1.03.02.05.001	Telefonia fissa	6.228,51	6.228,51
1.03.02.05.002	Telefonia mobile	3.125,52	3.125,52
1.03.02.05.004	Energia elettrica	740.794,06	740.794,06
1.03.02.05.005	Acqua	17.915,08	17.915,08
1.03.02.05.006	Gas	488.088,24	488.088,24
1.03.02.05.999	Utenze e canoni per altri servizi n.a.c.	244.604,63	244.604,63
1.03.02.07.002	Noleggi di mezzi di trasporto	67.742,42	67.742,42
1.03.02.07.006	Licenze d'uso per software	552.546,44	552.546,44
1.03.02.07.007	Altre licenze	95,00	95,00
1.03.02.07.999	Altre spese sostenute per utilizzo di beni di terzi n.a.c.	37.997,70	37.997,70
1.03.02.08.999	Leasing operativo di altri beni	16,04	16,04
1.03.02.09.001	Manutenzione ordinaria e riparazioni di mezzi di trasporto ad uso civile, di sicurezza e ordine pubblico	412,16	412,16
1.03.02.09.003	Manutenzione ordinaria e riparazioni di mobili e arredi	1.773,00	1.773,00
1.03.02.09.004	Manutenzione ordinaria e riparazioni di impianti e macchinari	5.111,52	5.111,52
1.03.02.09.005	Manutenzione ordinaria e riparazioni di attrezzature	131.517,17	131.517,17
1.03.02.09.006	Manutenzione ordinaria e riparazioni di macchine per ufficio	1.145,18	1.145,18
1.03.02.09.008	Manutenzione ordinaria e riparazioni di beni immobili	499.098,88	499.098,88
1.03.02.09.011	Manutenzione ordinaria e riparazioni di altri beni materiali	14.795,35	14.795,35
1.03.02.09.012	Manutenzione ordinaria e riparazioni di terreni e beni materiali non prodotti	65.883,26	65.883,26
1.03.02.10.001	Incarichi libero professionali di studi, ricerca e consulenza	220.265,51	220.265,51
1.03.02.10.002	Esperti per commissioni, comitati e consigli	2.300,06	2.300,06
1.03.02.10.003	Incarichi a societa' di studi, ricerca e consulenza	80.209,69	80.209,69
1.03.02.11.006	Patrocinio legale	950,00	950,00
1.03.02.11.008	Prestazioni di natura contabile, tributaria e del lavoro	1.100,00	1.100,00
1.03.02.11.009	Prestazioni tecnico-scientifiche a fini di ricerca	22.583,00	22.583,00
1.03.02.11.010	Deposito, mantenimento e tutela dei brevetti	9.882,92	9.882,92
1.03.02.11.999	Altre prestazioni professionali e specialistiche n.a.c.	23.150,90	23.150,90
1.03.02.12.003	Collaborazioni coordinate e a progetto	17.125,52	17.125,52
1.03.02.13.001	Servizi di sorveglianza, custodia e accoglienza	41.818,83	41.818,83
1.03.02.13.002	Servizi di pulizia e lavanderia	439.200,00	439.200,00
1.03.02.13.003	Trasporti, traslochi e facchinaggio	34.556,15	34.556,15
1.03.02.13.004	Stampa e rilegatura	19.972,93	19.972,93
1.03.02.13.006	Rimozione e smaltimento di rifiuti tossico-nocivi e di altri materiali	40.308,67	40.308,67
1.03.02.13.999	Altri servizi ausiliari n.a.c.	863.900,82	863.900,82

Importo nel periodo **Importo a tutto il periodo**

1.03.02.16.001	Pubblicazione bandi di gara	1.965,54	1.965,54
1.03.02.16.002	Spese postali	9.579,04	9.579,04
1.03.02.16.004	Spese notarili	3.183,01	3.183,01
1.03.02.17.001	Commissioni per servizi finanziari	6.203,92	6.203,92
1.03.02.17.999	Spese per servizi finanziari n.a.c.	15.221,75	15.221,75
1.03.02.18.001	Spese per accertamenti sanitari resi necessari dall'attivita' lavorativa	30.199,39	30.199,39
1.03.02.19.001	Gestione e manutenzione applicazioni	16.934,15	16.934,15
1.03.02.19.005	Servizi per i sistemi e relativa manutenzione	6.388,35	6.388,35
1.03.02.99.002	Altre spese legali	28.267,80	28.267,80
1.03.02.99.003	Quote di associazioni	99.743,95	99.743,95
1.03.02.99.005	Spese per commissioni e comitati dell'Ente	79.167,38	79.167,38
1.03.02.99.009	Acquisto di sevizi per verde e arredo urbano	6.100,00	6.100,00
1.03.02.99.011	Servizi per attivita' di rappresentanza	1.458,00	1.458,00
1.03.02.99.999	Altri servizi diversi n.a.c.	100.193,11	100.193,11

1.04.00.00.000 Trasferimenti correnti **5.405.150,49** **5.405.150,49**

1.04.01.00.000 Trasferimenti correnti a Amministrazioni Pubbliche **288.606,11** **288.606,11**

1.04.01.01.001	Trasferimenti correnti a Ministeri	205.867,44	205.867,44
1.04.01.02.003	Trasferimenti correnti a Comuni	56.521,00	56.521,00
1.04.01.03.002	Trasferimenti correnti a INAIL	26.217,67	26.217,67

1.04.02.00.000 Trasferimenti correnti a Famiglie **3.794.217,38** **3.794.217,38**

1.04.02.03.001	Borse di studio	855.245,20	855.245,20
1.04.02.03.003	Dottorati di ricerca	2.725.177,93	2.725.177,93
1.04.02.05.999	Altri trasferimenti a famiglie n.a.c.	213.794,25	213.794,25

1.04.03.00.000 Trasferimenti correnti a Imprese **1.322.327,00** **1.322.327,00**

1.04.03.01.001	Trasferimenti correnti a imprese controllate	1.322.327,00	1.322.327,00
----------------	--	--------------	--------------

1.07.00.00.000 Interessi passivi **5.082,21** **5.082,21**

1.07.04.00.000 Interessi su finanziamenti a breve termine **5.082,21** **5.082,21**

1.07.04.05.001	Interessi passivi su finanziamenti a breve termine ad altri soggetti	5.082,21	5.082,21
----------------	--	----------	----------

1.09.00.00.000 Rimborsi e poste correttive delle entrate **461.319,45** **461.319,45**

1.09.01.00.000 Rimborsi per spese di personale (comando, distacco, fuori ruolo, convenzioni, ecc.) **1.377,80** **1.377,80**

1.09.01.01.001	Rimborsi per spese di personale (comando, distacco, fuori ruolo, convenzioni, ecc.)	1.377,80	1.377,80
----------------	---	----------	----------

1.09.99.00.000 Altri Rimborsi di parte corrente di somme non dovute o incassate in eccesso **459.941,65** **459.941,65**

1.09.99.02.001	Rimborsi di parte corrente ad Amministrazioni Locali di somme non dovute o incassate in eccesso	1.715,38	1.715,38
1.09.99.04.001	Rimborsi di parte corrente a Famiglie di somme non dovute o incassate in eccesso	331.283,27	331.283,27
1.09.99.05.001	Rimborsi di parte corrente a Imprese di somme non dovute o incassate in eccesso	126.943,00	126.943,00

1.10.00.00.000 Altre spese correnti **617.959,48** **617.959,48**

1.10.03.00.000 Versamenti IVA a debito **133.884,49** **133.884,49**

		Importo nel periodo	Importo a tutto il periodo
1.10.03.01.001	Versamenti IVA a debito per le gestioni commerciali	133.884,49	133.884,49
1.10.04.00.000 Premi di assicurazione		182.166,97	182.166,97
1.10.04.01.001	Premi di assicurazione su beni mobili	100.200,32	100.200,32
1.10.04.01.003	Premi di assicurazione per responsabilita' civile verso terzi	549,00	549,00
1.10.04.01.999	Altri premi di assicurazione contro i danni	3.269,00	3.269,00
1.10.04.99.999	Altri premi di assicurazione n.a.c.	78.148,65	78.148,65
1.10.05.00.000 Spese dovute a sanzioni, risarcimenti e indennizzi		17.046,41	17.046,41
1.10.05.04.001	Oneri da contenzioso	17.046,41	17.046,41
1.10.99.00.000 Altre spese correnti n.a.c.		284.861,61	284.861,61
1.10.99.99.999	Altre spese correnti n.a.c.	284.861,61	284.861,61
2.00.00.00.000 Spese in conto capitale		1.453.013,10	1.453.013,10
2.02.00.00.000 Investimenti fissi lordi e acquisto di terreni		1.453.013,10	1.453.013,10
2.02.01.00.000 Beni materiali		1.284.360,03	1.284.360,03
2.02.01.03.003	Mobili e arredi per laboratori	1.600,00	1.600,00
2.02.01.04.001	Macchinari	616,00	616,00
2.02.01.05.001	Attrezzature scientifiche	371.495,98	371.495,98
2.02.01.05.002	Attrezzature sanitarie	51.625,24	51.625,24
2.02.01.05.999	Attrezzature n.a.c.	93.951,07	93.951,07
2.02.01.06.001	Macchine per ufficio	18.520,93	18.520,93
2.02.01.07.002	Postazioni di lavoro	8.639,00	8.639,00
2.02.01.07.005	Tablet e dispositivi di telefonia fissa e mobile	4.898,37	4.898,37
2.02.01.07.999	Hardware n.a.c.	67.377,95	67.377,95
2.02.01.09.005	Fabbricati rurali	85.214,44	85.214,44
2.02.01.09.007	Fabbricati Ospedalieri e altre strutture sanitarie	37.000,50	37.000,50
2.02.01.09.019	Fabbricati ad uso strumentale	304.481,44	304.481,44
2.02.01.09.999	Beni immobili n.a.c.	238.939,11	238.939,11
2.02.03.00.000 Beni immateriali		168.653,07	168.653,07
2.02.03.02.002	Acquisto software	68.000,00	68.000,00
2.02.03.05.001	Incarichi professionali per la realizzazione di investimenti	100.253,07	100.253,07
2.02.03.06.999	Manutenzione straordinaria su altri beni di terzi	400,00	400,00
3.00.00.00.000 Spese per incremento attivita' finanziarie		4.035,60	4.035,60
3.01.00.00.000 Acquisizioni di attivita' finanziarie		4.035,60	4.035,60
3.01.01.00.000 Acquisizioni di partecipazioni e conferimenti di capitale		4.035,60	4.035,60
3.01.01.04.002	Acquisizioni di partecipazioni e conferimenti di capitale in altre ISP	4.035,60	4.035,60
7.00.00.00.000 Uscite per conto terzi e partite di giro		18.380.156,38	18.380.156,38
7.01.00.00.000 Uscite per partite di giro		17.000.949,90	17.000.949,90
7.01.02.00.000 Versamenti di ritenute su Redditi da lavoro dipendente		8.122.038,17	8.122.038,17
7.01.02.01.001	Versamenti di ritenute erariali su Redditi da lavoro dipendente riscosse per conto terzi	5.241.183,68	5.241.183,68

		Importo nel periodo	Importo a tutto il periodo
7.01.02.02.001	Versamenti di ritenute previdenziali e assistenziali su Redditi da lavoro dipendente riscosse per conto terzi	2.522.814,21	2.522.814,21
7.01.02.99.999	Altri versamenti di ritenute al personale dipendente per conto di terzi	358.040,28	358.040,28
7.01.03.00.000 Versamenti di ritenute su Redditi da lavoro autonomo		145.359,31	145.359,31
7.01.03.01.001	Versamenti di ritenute erariali su Redditi da lavoro autonomo per conto terzi	141.750,75	141.750,75
7.01.03.02.001	Versamenti di ritenute previdenziali e assistenziali su Redditi da lavoro autonomo per conto terzi	3.608,56	3.608,56
7.01.99.00.000 Altre uscite per partite di giro		8.733.552,42	8.733.552,42
7.01.99.01.001	Spese non andate a buon fine	88.857,04	88.857,04
7.01.99.03.001	Costituzione fondi economali e carte aziendali	37.000,00	37.000,00
7.01.99.99.999	Altre uscite per partite di giro n.a.c.	8.607.695,38	8.607.695,38
7.02.00.00.000 Uscite per conto terzi		1.379.206,48	1.379.206,48
7.02.02.00.000 Trasferimenti per conto terzi a Amministrazioni pubbliche		408.917,48	408.917,48
7.02.02.02.003	Trasferimenti per conto terzi a Comuni	30.077,09	30.077,09
7.02.02.02.007	Trasferimenti per conto terzi a Camere di Commercio	14.105,00	14.105,00
7.02.02.02.008	Trasferimenti per conto terzi a Universita'	364.735,39	364.735,39
7.02.03.00.000 Trasferimenti per conto terzi a Altri settori		254.400,89	254.400,89
7.02.03.02.999	Trasferimenti per conto terzi a altre imprese	18.819,80	18.819,80
7.02.03.03.001	Trasferimenti per conto terzi a Istituzioni Sociali Private	6.000,00	6.000,00
7.02.03.04.001	Trasferimenti per conto terzi all'Unione Europea e al Resto del Mondo	229.581,09	229.581,09
7.02.04.00.000 Depositi di/presso terzi		125,00	125,00
7.02.04.02.001	Restituzione di depositi cauzionali o contrattuali di terzi	125,00	125,00
7.02.05.00.000 Versamenti di imposte e tributi riscosse per conto terzi		702.597,47	702.597,47
7.02.05.01.001	Versamenti di imposte e tasse di natura corrente riscosse per conto di terzi	702.597,47	702.597,47
7.02.99.00.000 Altre uscite per conto terzi		13.165,64	13.165,64
7.02.99.99.999	Altre uscite per conto terzi n.a.c.	13.165,64	13.165,64
Pagamenti da regolarizzare		0,00	0,00
0.00.0 0.99.9 99	ALTRI PAGAMENTI DA REGOLARIZZARE (pagamenti codificati dal cassiere)	0,00	0,00
TOTALE PAGAMENTI		64.258.403,30	64.258.403,30

Categoria	Universita'
Sotto Categoria	UNIVERSITA
Circoscrizione	ITALIA MERIDIONALE
Regione	ABRUZZO
Provincia	Teramo
Fascia Popolazione	
Periodo	MENSILE Dicembre 2022
Prospetto	DISPONIBILITA' LIQUIDE
Tipo Report	Semplice
Data ultimo aggiornamento	18-mag-2023
Data stampa	23-mag-2023
Importi in EURO	

**Importo a tutto il
periodo**

CONTO CORRENTE DI CASSA

1100	FONDO DI CASSA DELL'ENTE ALL' INIZIO DELL'ANNO (1)	25.778.235,86
1200	RISCOSSIONI EFFETTUATE DALL'ENTE A TUTTO IL MESE (2)	62.594.730,52
1300	PAGAMENTI EFFETTUATI DALL'ENTE A TUTTO IL MESE (3)	64.227.395,59
1400	FONDO DI CASSA DELL'ENTE ALLA FINE DEL PERIODO DI RIFERIMENTO (4) (1+2-3)	24.145.570,79
1450	FONDO DI CASSA DELL'ENTE ALLA FINE DEL PERIODO DI RIFERIMENTO - QUOTA VINCOLATA	970.389,27

FONDI DELL'ENTE PRESSO IL CASSIERE AL DIFUORI DEL CONTO DI CASSA

2100	DISPONIBILITA' LIQUIDE LIBERE ALLA FINE DEL MESE COMPRESSE QUELLE REIMPIEGATE IN OPERAZIONI FINANZIARIE	0,00
2200	DISPONIBILITA' LIQUIDE VINCOLATE ALLA FINE DEL MESE COMPRESSE QUELLE REIMPIEGATE IN OPERAZIONI FINANZIARIE	0,00

FONDI DELL'ENTE PRESSO ALTRI ISTITUTI DICREDITO

2300	DISPONIBILITA' LIQUIDE LIBERE ALLA FINE DEL MESE COMPRESSE QUELLE REIMPIEGATE IN OPERAZIONI FINANZIARIE	0,00
2400	DISPONIBILITA' LIQUIDE VINCOLATE ALLA FINE DEL MESE COMPRESSE QUELLE REIMPIEGATE IN OPERAZIONI FINANZIARIE	0,00

CONCORDANZA TRA IL CONTO DI CASSA E LA CONTABILITA' SPECIALE DI T.U.

1500	DISPONIBILITA' LIQUIDE PRESSO IL CONTO DI TESORERIA SENZA OBBLIGO DI RIVERSAM. A FINE PERIODO RIFERIM., COMPRESSE QUELLE REIMP. IN OPERAZIONI FIN. (5)	0,00
1600	RISCOSSIONI EFFETTUATE DAL TESORIERE A TUTTO IL MESE E NON CONTABILIZZATE NELLA CONTAB. SPEC. (6)	48.472,00
1700	PAGAMENTI EFFETTUATI DAL TESORIERE A TUTTO IL MESE E NON CONTABILIZZATI NELLA CONTAB. SPEC. (7)	25.136,66
1800	VERSAM. C/O CONTAB. SPEC. NON CONTABILIZZATI DAL TESORIERE A TUTTO IL MESE (8)	0,00
1850	PRELIEVI DALLA CONTABILITA' SPECIALE NON CONTABILIZZATI DAL TESORIERE A TUTTO IL MESE (9)	0,00
1900	SALDO C/O CONTAB. SPEC. A FINE PERIODO RIFERIM. (4-5-6+7+8-9)	24.122.235,45