

Consiglio di
Amministrazione

cdg H.1
Seduta del
15.07.2020

L'anno 2020 il giorno 15 del mese di luglio 2020, alle ore 11,30, regolarmente convocato, si riunisce in modalità telematica presso la sede del Rettorato - Campus Aurelio Saliceti, il Consiglio di Amministrazione dell'Università degli Studi di Teramo per discutere i seguenti punti all'o.d.g.:

...OMISSIS...

Sono presenti in sala CdA: il Rettore, prof. Dino Mastrocola, il Direttore Generale, dott.ssa Rosalba Natale, il prof. Stefano Traini, il rappresentante del personale TAB, dott. Bernardino Ciampana, lo studente Guerino Di Martino, sono collegati in modalità telematica: il Pro-rettore Vicario prof.ssa Angela Musumeci, la prof.ssa Jorgelina Di Pasquale, la prof.ssa Emanuela Pistoia, il prof. Salvatore Cimini, l'Avv. Diana Cairo, e lo studente Jakub Chalupczak.

E' assente il dott. Filippo Lucci


Per il Collegio dei Revisori dei Conti sono presenti in sala CdA: il dott. Agostino Chiappiniello, e il dott. Marco Ricci, è collegata in modalità telematica la dott.ssa Tiziana Sancricca

Assumono le funzioni di Presidente: il Rettore, prof. Dino Mastrocola e di Segretario il Direttore Generale, dott.ssa Rosalba Natale, la quale chiede la presenza della dott.ssa Maria Laura Terzini, in qualità di funzionario verbalizzante coadiuvata dalla dott.ssa Rita Viola.

Il Presidente, constatato il numero legale, dichiara aperta la seduta alle ore 11,45.

...OMISSIS...

=====
=====
=====
=====
=====
=====
=====
=====
=====
=====
=====
=====
=====
=====
=====
=====
=====
=====
=====
=====
=====



Consiglio di
Amministrazione

odg 4.1
Seduta del
15.07.2020

UFFICIO PROGRAMMAZIONE E
PIANIFICAZIONE RISORSE
FINANZIARIE

UFFICIO RAGIONERIA,
CONTABILITÀ E CONTROLLO DI
GESTIONE

AREA RISORSE ECONOMICHE E
FINANZIARIE CONTROLLO DI
GESTIONE

BILANCIO UNICO DI ESERCIZIO 2019.


Il Presidente sottopone all'attenzione del Consiglio di Amministrazione la seguente relazione predisposta dall'Ufficio programmazione e pianificazione risorse finanziarie e dall'Ufficio Ragioneria, contabilità e controllo di gestione dell'Area Risorse economiche e finanziarie e controllo di gestione.

Il bilancio unico di esercizio 2019 è stato redatto in conformità a quanto disposto dal Decreto Legislativo n. 18 del 27 gennaio 2012 - "Introduzione di un sistema di contabilità economico-patrimoniale e analitica, del bilancio unico e del bilancio consolidato nelle università, a norma dell'articolo 5, comma 1, lettera b), e comma 4, lettera a), della legge 30 dicembre 2010, n. 240" e dal Decreto del Ministero dell'Istruzione, dell'Università e della Ricerca di concerto con il MEF n.19 del 14 gennaio 2014 - "Principi contabili e schemi di bilancio in contabilità economico-patrimoniale per le università", così come modificato dal D.I. (MIUR/MEF) n. 394 del 08 giugno 2017.

Per tutto quanto non espressamente previsto dal Decreto e dalla normativa inerente specificatamente le università, sono state seguite le disposizioni del Codice Civile ed i Principi Contabili Nazionali emanati dall'Organismo Italiano di Contabilità (OIC).

Il Presidente presenta i seguenti documenti:

- **Relazione sulle attività di ricerca e formazione** di cui all' art. 3 quater Decreto legge 10 novembre 2008, n. 180, modificato dalla Legge di conversione 9 gennaio 2009, n. 1;
- **Bilancio unico di esercizio 2019** che si compone di:
 - a) **Stato patrimoniale al 31/12/2019**, che evidenzia la situazione patrimoniale e finanziaria;
 - b) **Conto economico 2019**, che rappresenta il risultato economico dell'esercizio;
 - c) **Rendiconto finanziario**, che rappresenta in generale lo strumento per effettuare la misurazione della liquidità;
 - d) **Nota integrativa** (che a partire dal Bilancio unico di esercizio 2019 ricomprende la Relazione sulla gestione, secondo quanto disposto dal Manuale Tecnico Operativo, terza edizione, adottato con D.D. MIUR n. 1055 del 30 maggio 2019) che ha la funzione di fornire ulteriori informazioni quantitative e descrittive, completando, integrando e rendendo maggiormente intellegibili i dati contenuti nello Stato Patrimoniale e nel Conto Economico. Ha lo scopo, inoltre, di illustrare i principi di valutazione, fornire ogni dettaglio delle voci di bilancio e costituisce un elemento informativo fondamentale di supporto all'unitaria comprensione del bilancio d'esercizio. In tale nota si evidenzia che in linea con



Consiglio di
Amministrazione

Seduta del

UFFICIO PROGRAMMAZIONE E
PIANIFICAZIONE RISORSE
FINANZIARIE

l'attività di controllo di gestione e di governance del Bilancio di Esercizio, viene stabilito un tempo massimo di mantenimento del vincolo di destinazione utilizzo dei Fondi vincolati per decisione degli organi istituzionali, pari a n. 2 esercizi successivi a quello di assegnazione, in seguito ai quali, salvo ragioni di interesse generale, gli stanziamenti o eventuali residui, torneranno nella disponibilità del Bilancio nella voce del Patrimonio Netto Risultati relativi ad Esercizi Precedenti.

- *Rendiconto unico d'Ateneo in contabilità finanziaria* (D.I. 08 giugno 2017, 394) Entrate/Uscite 2019;
- *Ripartizione per missioni e programmi* (D.I. 08 giugno 2017, n. 394) - Spese 2019;
- *Prospetti SIOPE 2019* (Incassi 2019, Pagamenti 2019, Disponibilità liquide al 31 dicembre 2019 - archivio Banca d'Italia www.siope.it).

ALLEGATI PARTE INTEGRANTE:


- **Relazione sulle attività di ricerca e formazione** di cui all' art. 3 quater Decreto legge 10 novembre 2008, n. 180, modificato dalla Legge di conversione 9 gennaio 2009;
- **Bilancio unico di esercizio 2019** che si compone di:
 - a) Stato patrimoniale al 31/12/2019;
 - b) Conto economico 2019;
 - c) Rendiconto finanziario;
 - d) Nota integrativa.
- **Rendiconto unico d'Ateneo in contabilità finanziaria** (D.I. 08 giugno 2017, 394) Entrate/Uscite 2019;
- **Ripartizione per missioni e programmi** (D.I. 08 giugno 2017, n. 394) - Spese 2019;
- **Prospetti SIOPE 2019** (Incassi 2019, Pagamenti 2019, Disponibilità liquide al 31 dicembre 2019 - archivio Banca d'Italia www.siope.it).

UFFICIO RAGIONERIA,
CONTABILITÀ E CONTROLLO DI
GESTIONE

Schiavone

AREA RISORSE ECONOMICHE E
FINANZIARIE CONTROLLO DI
GESTIONE

Giuliana Tulli



DELIBERA N. 43/2020

Consiglio di
Amministrazione

IL CONSIGLIO DI AMMINISTRAZIONE

Seduta del

- Letta la relazione istruttoria;
- Vista la documentazione allegata;
- Acquisito il parere favorevole del Senato Accademico (seduta del 07 luglio 2020);
- Acquisito il parere favorevole del Collegio dei Revisori dei Conti;

DELIBERA

l'approvazione dei seguenti documenti:

- **Relazione sulle attività di ricerca e formazione** di cui all' art. 3 quater Decreto legge 10 novembre 2008, n. 180, modificato dalla Legge di conversione 9 gennaio 2009;
- **Bilancio unico di esercizio 2019** che si compone di:
 - e) Stato patrimoniale al 31/12/2019;
 - f) Conto economico 2019;
 - g) Rendiconto finanziario;
 - h) Nota integrativa così come esposta in relazione.
- **Rendiconto unico d'Ateneo in contabilità finanziaria** (D.I. 08 giugno 2017, 394) Entrate/Uscite 2019;
- **Ripartizione per missioni e programmi** (D.I. 08 giugno 2017, n. 394) - Spese 2019;
- **Prospetti SIOPE 2019** (Incassi 2019, Pagamenti 2019, Disponibilità liquide al 31 dicembre 2019 - archivio Banca d'Italia www.siope.it).

IL DIRETTORE GENERALE

Dott.ssa Rosalba Natale

IL RETTORE

Prof. Dino Mastrocola

UFFICIO PROGRAMMAZIONE E
PIANIFICAZIONE RISORSE
FINANZIARIE

UFFICIO RAGIONERIA,
CONTABILITÀ E CONTROLLO DI
GESTIONE

AREA RISORSE ECONOMICHE E
FINANZIARIE CONTROLLO DI
GESTIONE



Relazione sui risultati delle attività di ricerca, di formazione e di trasferimento tecnologico e sui finanziamenti ottenuti da soggetti pubblici e privati

ANNO 2019

Redatta ai sensi dell'art. 3 - quater del D.L. 10 novembre 2008, n. 180 - convertito in L. 9 gennaio 2009, n. 1 *“Disposizioni urgenti per il diritto allo studio, la valorizzazione del merito e la qualità del sistema universitario e della ricerca”*



I. PREMESSA

1. LE ATTIVITÀ DI RICERCA

- 1.1 Le strutture, il personale di supporto alla ricerca scientifica
- 1.2 Finanziamenti di ateneo per la ricerca
- 1.3 Finanziamenti ottenuti da soggetti pubblici e privati finalizzati alla ricerca scientifica 2019
 - 1.3.1 Finanziamenti Nazionali e Regionali
 - 1.3.2 Finanziamenti europei
- 1.4 Il processo di valutazione della ricerca
- 1.5 Le politiche di formazione in ricerca: le borse di studio, dottorati ed assegni di ricerca
- 1.6 Internazionalizzazione della ricerca
 - 1.6.1 Programma Horizon 2020

2. LE ATTIVITÀ DI FORMAZIONE E DI INTERNAZIONALIZZAZIONE

- 2.1 Le strutture, il personale addetto alla formazione
- 2.2 L'offerta formativa
- 2.3 La popolazione studentesca
- 2.4 Internazionalizzazione della didattica
 - 2.4.1 Programma Erasmus+ e ulteriori accordi di mobilità
 - 2.4.2 Partecipazione a programmi della commissione europea
- 2.5 Professori visitatori per attività di didattica e ricerca

3. L'ATTIVITÀ BREVETTUALE E TRASFERIMENTO TECNOLOGICO

- 3.1 L'attività brevettuale
- 3.2 Il trasferimento tecnologico e il licensing
- 3.3 Spin off e start up

I. PREMESSA

L'Università di Teramo attualmente è articolata in 5 Facoltà, che hanno erogato per l'a.a. 2019/2020 la seguente offerta formativa:

Facoltà di Bioscienze		
Lauree triennali		
Classe	Denominazione Classe	Denominazione CdS
L-2	Classe delle Lauree in Biotecnologie	Biotecnologie
L-26	Classe delle Lauree in Scienze e Tecnologie Agro-Alimentari	Scienze e tecnologie alimentari
L-26	Classe delle Lauree in Scienze e Tecnologie Agro-Alimentari	Viticultura e enologia
Lauree magistrali		
Classe	Denominazione Classe	Denominazione CdS
LM-9	Classe delle Lauree Magistrali in Biotecnologie Mediche, Veterinarie e Farmaceutiche	Reproductive Biotechnologies
LM-70	Classe delle Lauree Magistrali in Scienze e Tecnologie Alimentari	Food science and technology
Facoltà di Giurisprudenza		
Lauree triennali		
Classe	Denominazione Classe	Denominazione CdS
L-14	Classe delle lauree in Scienze dei servizi giuridici	Servizi Giuridici
Lauree magistrali		
Classe	Denominazione Classe	Denominazione CdS
Interclasse LM/SC-GIUR & LM-77	Classe delle lauree magistrali in Scienze Giuridiche & classe delle lauree magistrali in Scienze economico-aziendali	Diritto, economia e strategia d'impresa
Lauree magistrali a ciclo unico		
Classe	Denominazione Classe	Denominazione CdS

LMG/01	Classe delle lauree magistrali in giurisprudenza	Giurisprudenza
Facoltà di Medicina Veterinaria		
Lauree triennali		
Classe	Denominazione Classe	Denominazione CdS
L-38	Classe delle Lauree in Scienze Zootecniche e Tecnologie delle Produzioni Animali	Tutela e benessere animale
Lauree magistrali		
Classe	Denominazione Classe	Denominazione CdS
LM-86	Classe delle lauree magistrali in Scienze zootecniche e tecnologie animali	Scienze delle produzioni animali sostenibili
Lauree magistrali a ciclo unico		
Classe	Denominazione Classe	Denominazione CdS
LM-42	Classe delle Lauree Magistrali in Medicina Veterinaria	Medicina Veterinaria
Facoltà di Scienze della Comunicazione		
Lauree triennali		
Classe	Denominazione Classe	Denominazione CdS
L-3	Classe delle Lauree in Discipline delle Arti Figurative, della Musica, dello Spettacolo e della Moda	DAMS
L-20	Classe delle Lauree in Scienze della Comunicazione	Scienze della Comunicazione
Lauree magistrali		
Classe	Denominazione Classe	Denominazione CdS
LM-59	Classe delle Lauree Magistrali in Scienze della Comunicazione Pubblica, d'Impresa e Pubblicità	Management & business communication
LM-65	Classe delle Lauree Magistrali in Scienze dello Spettacolo e Produzione Multimediale	Media, arti, culture
Facoltà di Scienze Politiche		
Lauree triennali		
Classe	Denominazione Classe	Denominazione CdS

L-18	Classe delle Lauree in Scienze dell'Economia e della Gestione Aziendale	Economia
L-36	Classe delle Lauree in Scienze Politiche e delle Relazioni Internazionali	Scienze Politiche
Lauree magistrali		
Classe	Denominazione Classe	Denominazione CdS
LM-62	Classe delle Lauree Magistrali in Scienze della Politica	Studi politici e internazionali
LM-63	Classe delle Lauree Magistrali in Scienze delle Pubbliche Amministrazioni	Scienza delle amministrazioni

Tre corsi di laurea magistrale sono erogati in lingua inglese e pertanto considerati internazionali.

SCUOLE DI SPECIALIZZAZIONE		
Facoltà di Medicina Veterinaria		
Area	Classe e Denominazione	Denominazione Scuola
Veterinaria	Classe dell'igiene della produzione, trasformazione, commercializzazione, conservazione e trasporto degli alimenti di origine animale e loro derivati	Ispezione degli alimenti di origine animale
Veterinaria	Classe della sanità animale	Medicina e chirurgia del cavallo
Veterinaria	Classe della sanità animale	Sanità animale, allevamento e produzione zootecniche
Veterinaria	Classe dell'igiene degli allevamenti e delle produzioni zootecniche	Fisiopatologia della riproduzione degli animali domestici
Facoltà di Giurisprudenza		
Area*	Classe e Denominazione	Denominazione Scuola
042 diritto	---	Professioni legali
042 diritto	---	Diritto amministrativo e Scienza della Amministrazione

*Codice ISCED

MASTER A.A. 2019/2020	
Facoltà di Giurisprudenza	
Area	Denominazione
Giuridico-Economica	Master di I livello in Diritto d'impresa e professioni economico contabili
Giuridico-Economica	Master di I livello in Diritto e management dei servizi sanitari e sociosanitari
Giuridica	Master di II in livello Diritto dell'energia e dell'ambiente
Giuridico-Economica	Master di II in Diritto ed economia del mare

CORSI DI PERFEZIONAMENTO A.A. 2019/2020	
Area	Denominazione
Veterinaria	Riabilitazione veterinaria
Giuridica	Mediazione familiare e dei conflitti e di giustizia riparativa e mediazione penale
Giuridica	Professione docente. Normativa, didattica per competenze, ambienti di apprendimento, valutazione

CORSI DI FORMAZIONE PROFESSIONALE A.A. 2019/2020	
Area	Denominazione
Politico-Sociale	Etica della differenza e politiche di genere
Politico-Sociale	Lingua dei Segni Italiana (LIS) e Cultura Sorda
Tecnologico-Alimentare	Gastronomia funzionale

Corsi di aggiornamento a.a. 2019/2020	
Area	Denominazione
Tecnologico-Alimentare	Wine Business

1. ATTIVITÀ DI RICERCA

1.1 Le strutture, il personale di supporto alla ricerca scientifica

L'Ateneo ha confermato per l'anno 2019 l'organizzazione dell'Area Ricerca, come punto di riferimento per il supporto alle strategie volte al miglioramento della qualità della ricerca, attraverso il supporto alla progettazione per la partecipazione a bandi competitivi e non, per il supporto dell'Alta formazione in Ricerca e della Terza missione.

L'Area si configura quale struttura finalizzata alla gestione dei processi relativi all'intera filiera che conduce dalle attività di ricerca fino al trasferimento tecnologico del "prodotto" e dei risultati della ricerca. In particolare, l'Ufficio Progettazione e Gestione progetti supporta la progettazione, la gestione, la rendicontazione e l'audit dei progetti provenienti da finanziamenti con bandi competitivi, in particolar modo a quelli a carattere internazionale. Fornisce assistenza e indirizzo nella progettazione alle strutture di ricerca, con particolare attenzione agli aspetti gestionali e organizzativi, nonché ai fini della rendicontazione degli stessi finanziamenti.

L'Ufficio Valutazione e Valorizzazione della Ricerca, fornisce supporto alla progettazione per l'implementazione delle strategie ai fini della valutazione della Ricerca e garantisce il supporto informativo e organizzativo all'Anagrafe della Ricerca.

L'Ufficio Trasferimento Tecnologico promuove l'interazione con il mondo delle imprese e con il know-how tecnologico dell'Università, con particolare riferimento agli spin off.

Gestisce e coordina i processi finalizzati alla tutela e alla valorizzazione della proprietà intellettuale.

All'interno dell'Area Ricerca, del tutto peculiare è la presenza dell'Ufficio Formazione alla ricerca, che si occupa di garantire la corretta gestione dei dottorati, degli assegni e delle borse di ricerca e di promuovere l'internazionalizzazione della ricerca, anche attraverso accordi bilaterali e convenzioni con Università straniere.

1.2 Finanziamenti di ateneo per la ricerca

La legge di bilancio 2017 (L. 232/2016) aveva istituito nel FFO, dal 2017, una sezione denominata "Fondo per il finanziamento delle attività base di ricerca", tuttavia, dal 2019, la dotazione del Fondo per il finanziamento delle attività base di ricerca è stata azzerata. Coerentemente con quanto definito nel Piano strategico, l'Ateneo ha stanziato per l'anno 2019, su risorse proprie, un finanziamento destinato alla realizzazione di attività di ricerca proposte dai docenti e ricercatori (FARDIB), al fine di potenziare la ricerca di base. Tra i suoi obiettivi principali, infatti, l'Ateneo si propone di incrementare la produttività scientifica dei professori e dei ricercatori, di promuovere l'impatto della ricerca scientifica e di incentivare la trasferibilità e la produttività delle scoperte scientifiche all'interno del più ampio contesto socio economico.

L'obiettivo di tale finanziamento è quello dunque di incentivare l'attività di ricerca dei docenti e ricercatori dell'Ateneo, anche nella prospettiva di rafforzare il risultato della prossima Valutazione della Qualità della ricerca da parte di ANVUR.

FONTE	importo in euro
Finanziamento di Ateneo per la ricerca di base -FARBID	222.000,00

Coerentemente con quanto indicato nel Piano Strategico di Ateneo, nell'anno 2019 sono state programmate ed avviate le azioni per il miglioramento dei processi fondamentali per consolidare la progettualità a medio/lungo termine di tutti i docenti e il personale coinvolti nelle attività di ricerca. Sono state, pertanto, rinnovate le commissioni AQR di Facoltà, ritenute fondamentali per

l'attività di indirizzo e monitoraggio della ricerca, con l'individuazione, al suo interno di un Referente alla progettazione e uno al monitoraggio, che collaborano sinergicamente con i Delegati alla ricerca e gli Uffici dell'Area Ricerca,

1.3 Finanziamenti ottenuti da soggetti pubblici e privati finalizzati alla ricerca scientifica 2019

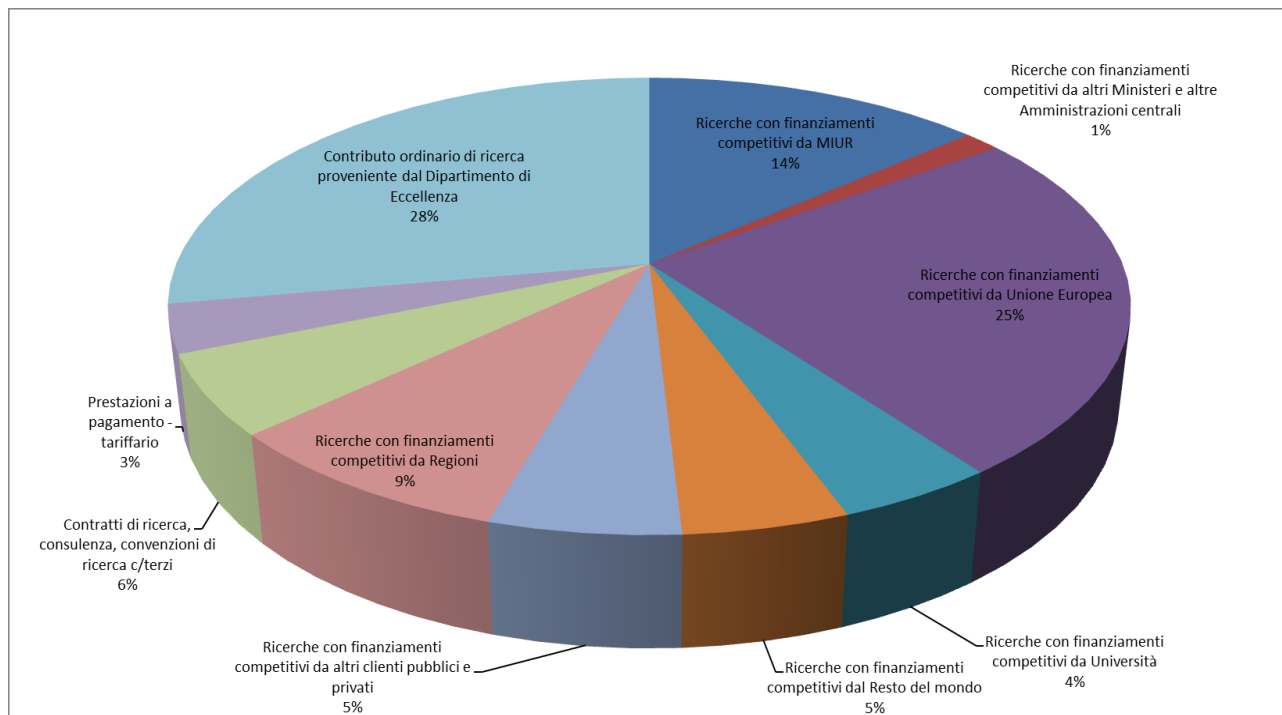
L'Ateneo ha sviluppato ed incrementato la rete dei partenariati attraverso la condivisione di idee progettuali a supporto dell'internalizzazione e della ricerca ed ha ottenuto il finanziamento di numerosi progetti di rilevanza internazionale

Di seguito vengono descritti brevemente la tipologia dei finanziamenti ottenuti ed in gestione nell'anno 2019.

Di particolare importanza sono i finanziamenti ottenuti da soggetti pubblici e privati destinati al supporto della Ricerca, ovvero dalla Commissione Europea, dal MIUR, dalla Regione Abruzzo e da altri Ministeri come da tabella che si riporta di seguito:

FONTE	importo in euro
Ricerche con finanziamenti competitivi da MIUR	650.413,86
Ricerche con finanziamenti competitivi da altri Ministeri e altre Amministrazioni centrali	70.509,48
Ricerche con finanziamenti competitivi da Unione Europea	1.181.505,20
Ricerche con finanziamenti competitivi da Università	216.218,99
Ricerche con finanziamenti competitivi dal Resto del mondo	225.454,08
Ricerche con finanziamenti competitivi da altri clienti pubblici e privati	259.220,89
Ricerche con finanziamenti competitivi da Regioni	411.004,03
Contratti di ricerca, consulenza, convenzioni di ricerca c/terzi	270.293,12
Prestazioni a pagamento - tariffario	162.778,96
Contributo ordinario di ricerca proveniente dal Dipartimento di Eccellenza	1.327.160,00
	4.774.558,61

Come si può osservare dal grafico, la capacità dell'Ateneo di sostenere la ricerca con fonti ordinarie e straordinarie è stata particolarmente elevata; i dati di Bilancio dimostrano l'impegno nell'attrattività di risorse per il sostegno della ricerca di base e applicata e per l'internazionalizzazione della ricerca in linea con gli obiettivi strategici dell'Ateneo.



1.3.1 Finanziamenti Nazionali e Regionali

✓ DIPARTIMENTI DI ECCELLENZA – Progetto DEMETRA

La Facoltà di Medicina Veterinaria è risultata tra i 180 Dipartimenti di Eccellenza assegnataria di finanziamento. Il progetto, di durata quinquennale, 2018-2022, prevede lo sviluppo della Facoltà in termini di reclutamento del personale, di premialità del personale, di implementazione delle infrastrutture di ricerca e valorizzazione delle attività didattiche e scientifiche di alta qualificazione. Il finanziamento annuale assegnato all'Ateneo è di 1.327.160 euro, pari a 6.635.800 euro nell'intero quinquennio.

• PRIN Progetti di Ricerca di Rilevante Interesse Nazionale 2017

Ammessi a finanziamento n. 6 progetti con PI di altri Atenei, dei quali n. 2 afferenti al macro settore di ricerca LS – Scienze della Vita, n. 3 afferenti al macrosettore SH – Scienze umanistiche e sociali e n. 1 afferente al macrosettore PE – Scienze matematiche, fisiche, dell'Universo e della Terra, per un finanziamento totale pari a € 784.782,00.

• PRIN Progetti di Ricerca di Rilevante Interesse Nazionale 2015 con decorrenza febbraio 2017 e termine febbraio 2020

Ammessi a finanziamento n. 7 progetti con PI di altri Atenei (DD MIUR n. 2634 del 07.11.2016), dei quali 2 afferenti al macro settore di ricerca SH - Scienze umanistiche e sociali e 5 al macro settore di ricerca LS - Scienze della vita, per un finanziamento totale pari ad € 310.978,00.

✓ PON Ricerca e Innovazione 2014-2020 - Azione I.2, "Attrazione e Mobilità dei ricercatori"

Ammesse a finanziamento n. 4 proposte-attività, di cui n. 3 della Facoltà di Bioscienze e Tecnologie agroalimentari e ambientali e n. 1 della Facoltà di Medicina Veterinaria, per un finanziamento totale pari a € 725.478,84. Il programma sostiene la contrattualizzazione dei ricercatori a tempo determinato di cui all'art. 24, comma 3, lett. a) della legge 240/2010 in possesso del titolo di dottore di ricerca nell'ambito della Linea 1 - Mobilità dei ricercatori.

✓ **ContaminationLab - Programma Nazionale per la Ricerca 2015-2020 – MIUR**

Il Progetto di durata triennale 1° ottobre 2017-30 settembre 2020

Il referente per l'Università di Teramo è il prof. Christian Corsi - Totale Budget: € 298.750,00

Il finanziamento dei Contamination Lab è una linea di intervento del MIUR che punta a generare talenti e idee imprenditoriali attraverso il confronto (contamination) tra studenti provenienti da corsi/facoltà/università diversi che si riuniscono per maturare consapevolezza e competenze utili a elaborare idee imprenditoriali innovative, tra studenti e docenti e con attori del mondo produttivo, istituzionale o del terzo settore, sia a livello nazionale che internazionale.

✓ **Progetto “PLS Progetto Nazionale di BIOLOGIA e BIOTECNOLOGIE” a valere sul Piano Lauree Scientifiche per il biennio 2017 - 2018 (PLS 2017-2018)**

L'iniziativa vuole incentivare le iscrizioni a corsi di studio universitari in aree disciplinari di interesse nazionale e comunitario (si veda la Classe L-02 di Biotecnologie).

UniTe partecipa come partner, il cui Referente scientifico è la prof.ssa Natalia Battista.

Il progetto vede un finanziamento ministeriale pari a € 24.000,00, mentre il cofinanziamento UniTE è pari a € 10.000,00.

✓ **Progetto DM61316 Miglioramento della Produzione e della Trasformazione di Frumenti Tipici Autoctoni**

L'Università degli Studi di Teramo ha aderito, in qualità di partner al Progetto DM61316 Miglioramento della produzione e della trasformazione di frumenti tipici autoctoni, con-Responsabile Scientifico prof. Gianpiero Sacchetti- Facoltà di Bioscienze e Tecnologie Agro-alimentari, presentato dal Consorzio di Ricerca per l'Innovazione Tecnologica, la Qualità e la Sicurezza degli Alimenti Scrl, ai sensi dell'art. 13 del D.M. 8 agosto 2000, n. 593, e ammesso al finanziamento con Decreto Direttoriale MIUR n. 998/Ric. del 29 dicembre 2010 a valere sul Fondo per le agevolazioni alla Ricerca (F.A.R.) per l'anno 2006 e precedenti

Il referente scientifico del progetto per UniTe il prof. Giampiero Sacchetti. Il finanziamento totale per UniTE è di € 276.125,00, con un'intensità di aiuto del 50% e il restante 50% imputato a titolo di valorizzazione dei mesi persona.

✓ **Progetto DM61315 Sviluppo della Qualità delle Produzioni Vitivinicole Abruzzesi**

L'Università degli Studi di Teramo ha aderito, in qualità di partner al **progetto DM61315 Sviluppo delle qualità delle produzioni vitivinicole abruzzesi**, presentato dal Consorzio di Ricerca per l'Innovazione Tecnologica, la Qualità e la Sicurezza degli Alimenti Scrl, ai sensi dell'art. 13 del D.M. 8 agosto 2000, n. 593, e ammesso al finanziamento con Decreto Direttoriale MIUR n. 998/Ric. del 29 dicembre 2010 a valere sul Fondo per le agevolazioni alla Ricerca (F.A.R.) con-Responsabile Scientifico prof.ssa Rosanna Tofalo- Facoltà di Bioscienze e Tecnologie Agro-alimentari. L'obiettivo generale del progetto è quello del miglioramento della qualità della produzione dei vigneti abruzzesi attraverso l'ottimizzazione della tecnica agronomica, della raccolta e gestione dei dati agro-ambientali. L'obiettivo sarà raggiunto grazie alla razionalizzazione della pratica agronomica basata sull'utilizzo e gestione dei dati agrometeorologici e biologici, nonché tramite metodologie informatiche innovative di gestione dei dati geo referenziati ottenuti da sistemi evoluti di rilevamento, processamento e trasmissione dati.

il valore complessivo del progetto DM61315 Sviluppo delle qualità delle produzioni vitivinicole abruzzesi è pari ad Euro 353.185,62 mentre l'intensità dell'aiuto è del 65% ovvero di € 229.571,00. La parte del budget di competenza dell'Ateneo è pari ad € 30.000,00 mentre l'intensità dell'aiuto è del 65% ovvero di € 19.500,00, il restante 35% del valore del progetto è quindi a titolo di cofinanziamento per € 10.500,00

- ✓ **Progetto "FORMAZIONE PER IL LAVORO" in partenariato con il PTP (Polo Tecnico Professionale Agriteca nell'ambito del POR FSE Regione Abruzzo 2014-2020 "Investimenti a favore della crescita e occupazione edizione 2017" Asse 3 Obiettivo telematico 10 Priorità di investimento 10iv Obiettivo specifico 10.6- Tipologia di azione 10.6.1 e 10.6.2- Scheda di intervento 21**

Il progetto è suddiviso in n. 5 azioni, ovvero:

azione 1: Costituzione di un osservatorio di filiera

azione 2: Progettazione dell'offerta formativa di Filiera

azione 3: Piano d'azione per il consolidamento del PTP

azione 4 Azioni di sensibilizzazione del territorio e comunicazione del PTP

azione 5: Azioni sperimentali di orientamento scolastico e professionale

L'Ateneo partecipa nello specifico all'azione 1 per la realizzazione di un Osservatorio di Filiera che si propone di ridisegnare i processi formativi in coerenza con i fabbisogni occupazionali attuali e prospettici del settore ed in stretto collegamento con le nuove conoscenze e competenze tecnico-gestionali richieste nel settore della produzione, della conservazione, della distribuzione agroalimentare. Referenti scientifici del progetto per UniTe sono il prof. Emilio Chiodo e la prof.ssa Maria Angela Perito. Il valore totale del finanziamento è pari a € 6.132,00.

- ✓ **Progetto "EFASAM" Efficienza agropastorale e sicurezza alimentare nel territorio del Miabi- POR FESR Abruzzo 2014-2020 Asse I b) Azione 1.1.4. "Sostegno alle attività collaborative di R&S per lo sviluppo di nuove tecnologie sostenibili, di nuovi prodotti e servizi"**

Il progetto EFASAM si inserisce nell'ambito dei progetti complessi e innovativi del POR FESR Abruzzo 2014-2020 Asse I b) Azione 1.1.4. "Sostegno alle attività collaborative di R&S per lo sviluppo di nuove tecnologie sostenibili, di nuovi prodotti e servizi"

Le attività del progetto EFASAM, in cui la Regione Abruzzo svolge il ruolo di Lead partner, sono finalizzate a sostenere gli agricoltori del territorio di Miabi, nella repubblica democratica del Congo, con un'attenzione particolare ai giovani e alle donne, con l'obiettivo di contrastare le cause delle condizioni di fame, malnutrizione, povertà e disagio in cui versano gli stessi. Il progetto si inserisce nell'ambito del rafforzamento delle attività agro-pastorali e dell'autosufficienza alimentare ed ha l'obiettivo di rendere gli agricoltori dell'area di intervento veri e propri attori dello sviluppo rurale locale, accompagnandoli in un iter di professionalizzazione sull'agro-ecologia. Responsabile Scientifico: prof.ssa Poala Pittia. Il budget complessivo dell'iniziativa ammonta a € 550.000,00 nell'ambito del quale la quota complessiva destinata all'Università di Teramo è pari ad € 64.851,22, di cui € 14.600,00 a carico dell'AICS, Agenzia Italiana per la Cooperazione e lo Sviluppo, persona giuridica di diritto pubblico vigilata dal MAECI (Ministero degli Affari Esteri e della Cooperazione Internazionale).

- ✓ **Progetto Sviluppo e validazione di un processo innovativo industriale per la fermentazione malolattica con microrganismi autoctoni in vini Montepulciano di**

d’Abruzzo biologici senza solfiti aggiunti”) a valere su POR FESR Abruzzo 2014 – 2020 – Linea di azione 1.1.4 “Sostegno alle attività collaborative di R&S per lo sviluppo di nuove tecnologie sostenibili, di nuovi prodotti e servizi”

Nell’ambito del POR-FESR 2014-2020 ASSE I, la Dalton Biotecnologie insieme all’Università degli Studi di Teramo e alla Cantina Orsogna hanno dato vita ad un progetto innovativo dal titolo “Sviluppo e validazione di un processo innovativo industriale per la fermentazione malolattica con microrganismi autoctoni in vini Montepulciano d’Abruzzo biologici senza solfiti aggiunti”.

Il progetto si propone di sviluppare un dimostratore pilota di applicazione industriale di colture di batteri malolattici autoctone, isolate da uve abruzzesi, da utilizzare in vini Montepulciano d’Abruzzo, di validarne l’efficacia stilando specifici protocolli di utilizzo all’interno della cantina e di realizzare l’exploitation industriale con un apposito studio della sostenibilità economica industriale. Il Referente scientifico del progetto per UniTE è la prof.ssa Rossana Tofalo. Il finanziamento totale è pari a Euro 33.600,00, per un’intensità di aiuto pari a 48%.

- ✓ **Progetto esecutivo UniTE del settore apicoltura - domanda di aiuto n. 93705008311 Misura A – sottoazione a1.2 – Corsi di aggiornamento e formazione rivolti a privati- Programma operativo di attuazione (terza annualità) del Sottoprogramma Regione Abruzzo 2017/2019 a favore del settore dell’apicoltura ai sensi del DM 25.03.2016 n. 2173 del Ministero delle politiche agricole alimentari e forestali e del Regolamento (UE) n. 1308/2013**

La Regione Abruzzo, con Determinazione n DPD019/05 DEL 08/01/2019 del Dipartimento Politiche dello Sviluppo Rurale e della Pesca SERVIZIO Promozione delle filiere UFFICIO Politiche di sviluppo della filiera zootecnica, delle produzioni di nicchia, promozione e sostegno dei regimi di qualità avente ha approvato la domanda di aiuto ammissibile ed ammessa al finanziamento della Misura A – Sottoazione a1.2 “Corsi di aggiornamento e formazione rivolti a privati” - del Programma Operativo anno 2018/2019 – terza annualità del Sottoprogramma Regione Abruzzo 2017/2019 da cui risulta l’approvazione della graduatoria regionale delle domande ammissibili ed ammesse al finanziamento della Misura A – Sottoazione a1.2 “Corsi di aggiornamento e formazione rivolti a privati”, predisposta dall’Ufficio Politiche di sviluppo della filiera zootecnica, delle produzioni di nicchia, promozione e sostegno dei regimi di qualità.

che, del progetto presentato dall’Università degli Studi di Teramo.

Responsabile scientifico è il prof. Michele Amorena, importo del finanziamento 11.816.00 di cui 9.452,80.

1.3.2 Finanziamenti europei

Il Bilancio di Ateneo è stato interessato dalle Fonti di Finanziamento provenienti dalla programmazione comunitaria, ovvero dal programma **Horizon 2020** e **Programma di Cooperazione Transnazionale Interreg V-B Adrion 2014-2020**.

Di seguito le relative peculiarità:

- A) Il programma **Horizon 2020** si articola su tre Pillar (pilastri): Excellence, Industrial Leadership e Societal Challenges, ciascuno dei quali si suddivide in vari sottoprogrammi (ad esempio, ERC, Marie Curie, Societal Challenge 1- Health, demographic change and wellbeing, etc.).

L’Ateneo ha realizzato tutte le Azioni Marie Sklodowska Curie (MSCA) del programma H2020.

Tali progetti realizzano programmi di formazione e mobilità per giovani ricercatori o per ricercatori senior, che attraverso lo svolgimento di dottorati di ricerca, assegni di ricerca,

collaborazioni internazionali e intersettoriali, il rafforzamento di programmi di ricerca regionali, nazionali o internazionali, consentono l'eccellenza della formazione dei ricercatori e lo sviluppo della carriera.

I progetti interessati da tale tipologia sono:

- ✓ **REP BIOTECH –MSCA ITN** - dottorato finanziato al 100% con fondi europei;
- ✓ **REP EAT –MSCA COFUND** - dottorati finanziati al 46,22% dalla Commissione Europea, 34,98% dalla Regione Abruzzo con FSE e 18,80% dall'Ateneo, per tanto le regole a supporto della spesa e della corretta gestione del contributo rinviano ai regolamenti interni di Ateneo, nel rispetto della Normativa Comunitaria, nonché alla normativa regionale per la gestione del Fondo Sociale Europeo;
- ✓ **DRYNET - MSCA RISE- Staff Exchange** al 85% con fondi UE;
- ✓ **DRYSTORE MSCA IF- Individual Fellowship, Assegnista di Ricerca** finanziato al 100% dalla Commissione;

B) Nell'ambito del **Programma Adriatico-Ionico, ADRION**, l'Ateneo è risultato vincitore di un progetto dal titolo *From Ancient Maritime Routes to eco-touristic destinations APPRODI*, coordinato dal Prof. Nico Bortoletto afferente alla Facoltà di Scienze della Comunicazione. Il budget complessivo del progetto è di € 969.243,10, di cui destinato all'Università degli Studi di Teramo l'importo di € 155.740,00. Il Progetto è di durata triennale da gennaio 2018 a dicembre 2020. Il Progetto APPRODI mira ad un cambiamento qualitativo della natura della domanda turistica con un approccio transnazionale. L'obiettivo specifico del Progetto è quello di promuovere e valorizzare il patrimonio culturale dell'Area ADRION migliorando la gestione dei siti.

1.4 Il processo di valutazione della ricerca

Il finanziamento pubblico alle università italiane si sta indirizzando verso una sempre maggiore dipendenza nella distribuzione dei fondi pubblici dai risultati conseguiti dalla ricerca scientifica. Questo processo di valutazione esterno, operato in Italia dall'ANVUR, induce gli Atenei a predisporre sistemi interni sempre più articolati per migliorare la gestione dei prodotti della ricerca, valutare la produzione scientifica e incentivare il conseguimento di standard di qualità sempre più elevati. In quest'ottica Unite ha mostrato particolare attenzione al catalogo IRIS - Institutional Research Information System.

La piattaforma IRIS raccoglie in maniera sistematica i dati della produzione scientifica dell'Università, in linea con gli standard MIUR-Cineca ed è lo strumento unico che ogni docente, ricercatore o dottorando deve usare per inserire le pubblicazioni di cui è autore, alimentando in modo automatico la banca dati del Ministero dell'Istruzione, dell'Università e della Ricerca.

Il numero dei prodotti della ricerca pubblicati nell'anno 2019 ed inseriti nel catalogo IRIS, risulta pari a 607 prodotti (distinti per Area ministeriale e tipologia come da tabella riportata in calce).

Al fine di garantire il corretto funzionamento del catalogo della ricerca e sensibilizzare la comunità scientifica al caricamento dei prodotti della ricerca sul repository di Ateneo, sono stati organizzati, nel mese di giugno 2019, degli incontri formativi specifici con le commissioni AQR di Facoltà.

Il catalogo IRIS è predisposto per l'open access e, in conformità con quanto disposto dalla Commissione Europea per i progetti H2020 e dal MIUR su alcuni programmi di finanziamento (es. PRIN), i risultati della ricerca derivanti da tali finanziamenti vengono disseminati in openaire.

L'Ateneo aderisce inoltre in via sperimentale al Sistema per la Valutazione della Produzione Scientifica degli Atenei CRUI/Università della Basilicata che ha l'obiettivo di dotare il sistema universitario italiano di uno strumento condiviso di autovalutazione dei prodotti della ricerca. Il sistema consente di effettuare valutazioni automatizzate della produzione scientifica delle aree e

dei settori bibliometrici utilizzando parametri mutuati dalla VQR 2011-2014 e fornisce un cruscotto di indicatori relativi alla produzione scientifica per diversi livelli di aggregazione (ssd, aree, settori concorsuali, Facoltà). Nell'anno 2019 l'Ateneo ha partecipato con costanza alle attività formative del sistema CRUI UNIBAS e ha aderito all'esercizio di autovalutazione. Le attività messe in campo consentiranno all'Ateneo di partecipare alle prossime tornate di autovalutazione, prima della campagna VQR 2015-2019, il cui cronoprogramma è stato rinviato a seguito dell'emergenza sanitaria. A seguito del DM 1110/2019 e del successivo Bando della VQR 2015/2019, l'Ateneo ha organizzato un seminario di studio ed analisi per condividere i futuri step.

Dati relativi alla Produzione Scientifica – Anno 2019 – Fonte Catalogo IRIS

AREA MINISTERIALE E TIPOLOGIA PRODOTTO	N. PRODOTTI DI RICERCA
AREA MIN. 01 - Scienze matematiche e informatiche	14
1.1 Articolo in rivista	9
3.1 Monografia o trattato scientifico	2
4.1 Contributo in Atti di convegno	2
7.1 Curatela	1
AREA MIN. 02 - Scienze fisiche	3
1.1 Articolo in rivista	3
AREA MIN. 03 - Scienze chimiche	35
1.1 Articolo in rivista	18
2.1 Contributo in volume (Capitolo o Saggio)	1
4.1 Contributo in Atti di convegno	4
4.2 Abstract in Atti di convegno	7
4.3 Poster	5
AREA MIN. 05 - Scienze biologiche	17
1.1 Articolo in rivista	16
4.3 Poster	1
AREA MIN. 06 - Scienze mediche	11
1.1 Articolo in rivista	10
4.2 Abstract in Atti di convegno	1
AREA MIN. 07 - Scienze agrarie e veterinarie	239
1.1 Articolo in rivista	150
1.5 Abstract in rivista	1
2.1 Contributo in volume (Capitolo o Saggio)	3
2.3 Breve introduzione	2
3.1 Monografia o trattato scientifico	1
4.1 Contributo in Atti di convegno	10
4.2 Abstract in Atti di convegno	46
4.3 Poster	25
5.12 Altro	1
AREA MIN. 09 - Ingegneria industriale e dell'informazione	5
1.1 Articolo in rivista	3
4.1 Contributo in Atti di convegno	1
4.3 Poster	1
AREA MIN. 10 - Scienze dell'antichità, filologico-letterarie e storico-	35

AREA MINISTERIALE E TIPOLOGIA PRODOTTO	N. PRODOTTI DI RICERCA
artistiche	
1.1 Articolo in rivista	9
1.2 Recensione in rivista	1
2.1 Contributo in volume (Capitolo o Saggio)	10
2.3 Breve introduzione	1
2.4 Voce (in dizionario o enciclopedia)	7
2.5 Traduzione in volume	2
2.7 Schede di catalogo, repertorio o corpus	1
4.1 Contributo in Atti di convegno	1
4.2 Abstract in Atti di convegno	1
7.1 Curatela	2
AREA MIN. 11 - Scienze storiche, filosofiche, pedagogiche e psicologiche	18
1.1 Articolo in rivista	7
1.2 Recensione in rivista	1
2.1 Contributo in volume (Capitolo o Saggio)	6
2.4 Voce (in dizionario o enciclopedia)	2
7.1 Curatela	2
AREA MIN. 12 - Scienze giuridiche	152
1.1 Articolo in rivista	53
1.2 Recensione in rivista	11
1.4 Nota a sentenza	11
2.1 Contributo in volume (Capitolo o Saggio)	60
2.2 Prefazione/Postfazione	2
2.3 Breve introduzione	3
2.4 Voce (in dizionario o enciclopedia)	1
3.1 Monografia o trattato scientifico	1
3.8 Traduzione di libro	1
4.1 Contributo in Atti di convegno	4
5.12 Altro	1
7.1 Curatela	4
AREA MIN. 13 - Scienze economiche e statistiche	35
1.1 Articolo in rivista	20
2.1 Contributo in volume (Capitolo o Saggio)	12
2.3 Breve introduzione	1
3.1 Monografia o trattato scientifico	1
4.1 Contributo in Atti di convegno	1
AREA MIN. 14 - Scienze politiche e sociali	43
1.1 Articolo in rivista	13
1.2 Recensione in rivista	2
2.1 Contributo in volume (Capitolo o Saggio)	17
2.2 Prefazione/Postfazione	2
3.1 Monografia o trattato scientifico	3
4.1 Contributo in Atti di convegno	2

AREA MINISTERIALE E TIPOLOGIA PRODOTTO	N. PRODOTTI DI RICERCA
4.2 Abstract in Atti di convegno	1
7.1 Curatela	3
TOTALE COMPLESSIVO	607

1.5 Le politiche di Formazione in Ricerca: le Borse di Studio, Dottorati ed Assegni di Ricerca

Premessa

Nel definire le strategie di sviluppo in formazione in ricerca UniTe dal XXIX ciclo ha inteso investire sul dottorato di ricerca orientando la propria progettazione verso gli ambiti scientifici vocazionali che oggi sono rappresentati dai setti corsi di dottorato accreditati.

L'Ateneo per sostenere questa politica ha operato investendo proprie risorse a bilancio così come ha supportato una capillare azione di progettazione in alta formazione al fine di contrastare il quadro d'incertezza finanziaria imposta dal sistema universitario nazionale.

Per affrontare questo ambizioso programma strategico di sviluppo della ricerca UniTe ha indirizzato le proprie politiche a sostegno di un'azione di rafforzamento della filiera attraverso:

- finanziamento del dottorato di ricerca;
- attività di supporto alla progettazione nazionale e europea in formazione in ricerca;
- promozione delle politiche interne di premialità orientate verso il finanziamento del post doc;
- valorizzazione della competitività nazionale di Unite sul segmento formazione in ricerca adottando politiche di qualità allineate rispetto agli indicatori identificati dal Ministero per l'assegnazione delle quote premiali del FFO sul post laurea;
- potenziamento delle proprie infrastrutture di ricerca (progetto
- MASTERPLAN);
- promozione di una politica di raccordo territoriale tra la Regione Abruzzo, i quattro Atenei regionali, le istituzioni di ricerca e il tessuto imprenditoriale per diventare attori della Strategia di specializzazione intelligente e delle azioni a favore dell'innovazione e sviluppo attraverso la formazione in ricerca.

Azioni

In coerenza con le politiche strategiche di sviluppo di ricerca, UniTe ha messo in atto azioni sinergiche per RISTRUTTURARE E POTENZIARE LA FILIERA DI RICERCA alimentando dal XXIX un investimento straordinario sulla programmazione del dottorato di ricerca per poi estenderlo dal XXXV ciclo il poi al finanziamento premiale del post doc.

L'Ateneo, nonostante i limiti finanziari imposti dal bilancio, ha posto il dottorato di ricerca come area strategica di sviluppo quale elemento centrale per alimentare idee, sviluppare progetti e tecnologie in grado di rispondere alle esigenze del presente e di proiettarsi verso il futuro nell'ambito delle aree vocazionali di ricerca di Ateneo e in coerenza con la missione istituzionale dell'alta formazione in ricerca

Per perseguire tale obiettivo, UniTE ha sostenuto un forte investimento a favore dei corsi di dottorato di ricerca e ha intrapreso una decisa progettualità per accreditarlo a livello nazionale e qualificarlo in una prospettiva internazionale.

L'investimento di UniTe a sostegno del rafforzamento dell'alta formazione in ricerca si è realizzato attraverso:

- finanziamento medio annuo di 26 borse di dottorato di ricerca per ciclo a partire dal XXIX ciclo (1.8 milioni di Euro/ciclo);
- sostegno della mobilità in ricerca;

- finanziamento di 18 assegni di ricerca a partire dall' a.a 2017-2018 ad oggi;
- potenziamento della partecipazione di UniTe a progetti competitivi di dottorato nell'ambito delle azioni PON R&I e MSCA;
- partecipazione di progetti competitivi per ricercatori a tempo determinato di tipo A nell'ambito delle azioni PON AIM;
- selezione e arruolamento di stagisti per lo scouting e gestione di progetti europei di formazione in ricerca.

Obiettivi strategici

L'investimento in alta formazione sulle aree vocazionali di ricerca di Ateneo si pone come obiettivo:

- qualificare UniTe come una "research university";
- consolidare l'internazionalizzazione di Unite all'interno del terzo segmento di formazione;
- aumentarne la reputazione di UniTe nel contesto di ricerca e innovazione di riferimento nazionale ed europeo;
- migliorarne le performance sulla quota premiale di FFO;
- incrementare le capacità di UniTe di intercettare finanziamenti nazionali ed europei;
- reindirizzare le risorse esterne intercettate a favore dell'alta formazione come quota premiale destinata al post-doc al fine di completare la filiera di ricerca e di reclutamento di nuovi ricercatori.

1.6 Internazionalizzazione della ricerca

Grazie alle politiche di internazionalizzazione in alta formazione in ricerca l'Ateneo ha progressivamente rafforzato le sue capacità di:

- incrementare l'attribuzione della quota premiale di FFO post laurea (da meno di 100.000 Euro all'anno nel XXVIII ciclo a oltre 900.000 euro nel XXIV ciclo),
- intercettare risorse nazionali indirizzate alla formazione in ricerca (21 borse PON R&I e 6 RTD A PON AIM) ed
- entrare nel circuito dell'alta formazione europea (20 borse di dottorato MSCA e 1 fellowship individuale MSCA).

Risultati raggiunti

Tutti i corsi di dottorati di ricerca di Unite hanno ottenuto a partire dal XXXII ciclo il secondo livello di accreditamento nazionale nell'ambito dell'internazionalizzazione.

Il rapporto con gruppi europei di ricerca si è rafforzato attraverso le convenzioni di co-tutela, la collaborazione su progetti di dottorato PON R&I, PON AIM e MSCA.

Le risorse complessivamente intercettate nell'ambito dell'azione PON sono state pari ad euro 3.743.199,22 indirizzate a favore del finanziamento di 21 borse aggiuntive di dottorato e 6 RTD A.

La partecipazione ai progetti PON così come a quelli H2020-MSCA di alta formazione ha determinato un progressivo miglioramento degli indicatori di internazionalizzazione e intersectorialità valutati per un 20% ai fini dell'attribuzione della quota premiale dell'FFO sul post laurea. UniTe grazie alla politica di qualità sull'alta formazione è riuscita così ad incrementare in 6 anni di oltre 9 volte il finanziamento ordinario sul post laurea che nel 2019 si è attestato su circa 900.000 mila euro. Attualmente UniTE si vede riconosciuto sul post laurea un peso pari allo 0,51% del sistema universitario nazionale contro un peso reale dello 0.39%.

1.6.1 Programma HORIZON 2020

Risultati raggiunti

L'Ateneo di Teramo ha intrapreso a partire dal XXXIX ciclo una continuativa attività di progettazione sulle azioni H2020_MSCA (12 applications a partire dal XXIX ciclo) coordinata a livello centrale dal delegato del Rettore, con la fattiva collaborazione dei coordinatori dei dottorati di ricerca, dei responsabili dell'area di ricerca, che hanno dato il supporto alle procedure amministrativo contabile con uno sguardo al project management, inteso come quella fitta rete di procedure e rapporti con gli enti finanziatori, volti alla reportistica ed alla rendicontazione del contributo, nonché avvalendosi del supporto esterno di esperti di progettazione.

Sei fra le proposte sottomesse alla valutazione sono state ammesse al finanziamento e gestite a livello centrale:

1 progetto Twinning (coordinazione Prof. Ptak)

1 progetto RICE (coordinazione: Prof. Loi)

1 progetti ITN (responsabili Barboni e Russo)

1 progetto ETN (responsabile Dainese)

1 progetto Co-Fund (coordinazione Prof. Barboni)

Una proposta è stata valutata positivamente e inserita in lista di riserva, mentre una proposta è stata valutata come potenzialmente finanziabile.

La partecipazione alla programmazione europea ha generato un indotto di fondi diretti a sostegno dell'alta formazione in ricerca di 4.036.561,16.

Grazie all'azione Co-Fund, i fondi diretti Europei sono stati ulteriormente incrementati con un co-finanziati dalla Regione Abruzzo a valere su Fondi Strutturali Europei per un importo di 720.000 Euro.

I progetti H2020 hanno portato alla formalizzazione di prestigiosi partnership agreements che hanno consentito di strutturare rapporti continuativi con prestigiose istituzioni di ricerca accademiche e non accademiche europee ed extraeuropee (<http://repeat.unite.it>: <https://www.um.es/rep-biotech/>).

I finanziamenti intercettati hanno sostenuto complessivamente:

20 dottorandi internazionali;

1 fellowship internazionale;

6 assegni di ricerca finanziati in premialità.

La partecipazione ai dottorandi europei MSCA ha, al contempo, contribuito a elevare gli standard di formazione dottorale attraverso percorsi di mobilità internazionale e transettoriale nonché a supportare la formazione e la ricerca dei dottorandi grazie ad un contributo finanziario specifico che si è attestato mediamente su 3000 Euro mese/dottorando.

La gestione dei numerosi progetti europei ha inoltre rafforzato le competenze dell'area ricerca che oggi ha come punto di forza un Team con le conoscenze, le competenze e le abilità necessarie per supportare i referenti scientifici nella fase della progettazione, della gestione, intesa non solo come meri atti amministrativi, bensì come azioni di reportistica, gestione dei rapporti con il partenariato, gestione dei portali Europei, nonché per assicurare la redazione della rendicontazione e dell'Audit dei progetti internazionali.

Tale punto di forza ha consentito una gestione virtuosa in grado di garantire, da un lato alla Commissione Europea e dall'altro alla governance dell'ateneo, il corretto utilizzo delle risorse assegnate e la loro capacità di raggiungere gli obiettivi prefissati in termini di miglioramento della Ricerca dell'Ateneo.

2. LE ATTIVITÀ DI FORMAZIONE E DI INTERNAZIONALIZZAZIONE

2.1 Le strutture, il personale addetto alla formazione

Nell'Ateneo l'Area Didattica e Servizi agli Studenti si occupa della didattica, dei servizi agli studenti, della mobilità internazionale e dell'accoglienza degli studenti stranieri. L'Area si articola in cinque Uffici.

L'Ufficio Coordinamento servizi agli studenti coordina la corretta gestione delle procedure amministrative relative alla carriera degli studenti, assicura l'innovazione e lo sviluppo delle procedure, supporta le attività connesse alla determinazione delle tasse e contributi e delle Borse di Studio (ADSU ecc.), cura le collaborazioni studentesche, si occupa delle procedure relative all'accesso programmato del Corso di Laurea Magistrale a ciclo Unico di Medicina Veterinaria e assicura la corretta gestione dell'offerta formativa al fine di garantire la qualità di corsi di studio anche attraverso il coordinamento delle strutture decentrate.

L'Ufficio di Segreteria Studenti assicura i servizi efficaci di supporto ed informazione agli studenti su aspetti amministrativi inerenti la carriera universitaria anche attraverso la comunicazione all'utenza tramite i canali web ed e-mail.

L'Ufficio Mobilità e relazioni internazionali gestisce e coordina i programmi di mobilità internazionale, facilita e promuove la mobilità e la cooperazione scientifica in una dimensione internazionale.

L'Ufficio Controllo Autocertificazioni provvede alle verifiche delle autocertificazioni presentate dagli studenti attraverso anche la stipula di Convezioni con enti certificatori e di controllo nonché l'utilizzo di banche dati e assicura servizi di qualità agli studenti disabili e DSA.

L'Ufficio International Welcome Office assicura, in sinergia con le strutture interessate, l'organizzazione e la gestione dei servizi di accoglienza per studenti, docenti e ricercatori, personale tecnico-amministrativo e dottorati provenienti dall'estero e assicura l'attività inerente il procedimento di gestione dei Visiting Professor/Researcher.

2.2 L'Offerta formativa

Nell'ambito del processo di riorganizzazione dell'Offerta Formativa, ormai in atto da alcuni anni allo scopo di razionalizzare l'Offerta Formativa stessa garantendone l'adeguatezza ai requisiti e ai criteri dettati dalla normativa vigente, l'Ateneo ha confermato, per l'a.a. 2018/2019, l'Offerta Formativa erogata nel corso dell'a.a. 2017/2018, procedendo all'attivazione della seconda annualità dei Corsi istituiti/attivati per la prima volta nell'a.a. 2017/2018.

Complessivamente, nell'anno accademico 2018/2019, sono stati attivati 16 Corsi di Studio e 11 corsi post-lauream così suddivisi nelle varie tipologie:

- 9 Corsi di Laurea Triennale di cui 1 Corso Interfacoltà
- 5 Corsi di Laurea Magistrale
- 2 Corsi di Laurea Magistrale a Ciclo unico
- 4 Scuole di Specializzazione Area Veterinaria
- 2 Scuole di Specializzazione Area Giuridica
- 1 Master di I livello di Area Giuridico-Economica
- 1 Master di I livello di Area Veterinaria
- 1 Master di II livello di Area Veterinaria
- 1 Corso di Perfezionamento Area Giuridica
- 2 Corsi di Perfezionamento di Area Veterinaria

2.3 La popolazione studentesca

L'Università degli Studi di Teramo nell'a.a. 2018/2019 ha registrato **5620** studenti iscritti a corsi post-riforma di cui **1124** immatricolati per la prima volta all'Ateneo teramano (20%) e 86 iscritti ai corsi pre-riforma. Gli iscritti part-time sono 297.

Gli iscritti ai corsi sono così suddivisi per Facoltà:

FACOLTÀ	ISCRITTI TOTALI	DI CUI	
		MATRICOLE	PART-TIME
Giurisprudenza	1804	221	63
Bioscienze	1192	429	78
Medicina Veterinaria	947	205	118
Sc. Comunicazione	931	321	13
Sc. Politiche	832	222	25

Gli studenti iscritti sono articolati come indicato nella seguente tabella:

FACOLTÀ	ISCRITTI COMUNITARI	ISCRITTI EXTRACOMUNITARI
Giurisprudenza	1782	22
Bioscienze	1162	30
Medicina Veterinaria	939	8
Sc. Comunicazione	916	15
Sc. Politiche	812	20

Durante l'anno solare 2019 sono stati acquisiti complessivamente **197814** crediti formativi universitari, così ripartiti per ciascuna Facoltà:

FACOLTÀ	ANNO SOLARE 2019	
	CFU ACQUISITI	ESAMI SUPERATI
Giurisprudenza	6403	50191
Bioscienze	5425	38604
Medicina Veterinaria	4358	34692
Sc. Comunicazione	4826	42386
Sc. Politiche	3557	31940

Per quanto riguarda la numerosità degli studenti iscritti ai corsi di III livello la situazione è la seguente:

TIPO DI CORSO	ISCRITTI
Dottorato di Ricerca	158
Scuole di specializzazione	144
Master e Corsi di perfezionamento	186

2.4 Internazionalizzazione della didattica

Il Delegato all'internazionalizzazione in accordo con il Piano Strategico 2019-21 ha sviluppato varie attività coinvolgendo le Facoltà e relativi Delegati e gli Uffici preposti alle attività di Internazionalizzazione (Ufficio Relazioni e Mobilità Internazionale, International Welcome Office). Gli Obiettivi strategici dell'internazionalizzazione sono:

- OS 1 Promuovere la competitività internazionale dell'Ateneo
- OS 2 Rafforzare la dimensione internazionale della didattica (I° e II e III° livello)
- OS 3 Migliorare la mobilità internazionale

Una breve lista delle attività svolte:

1. **condivisione della strategia e incontri in Ateneo:**

- Creazione di un Gruppo di lavoro composto dai Presidi delle cinque Facoltà, delegati alla mobilità e internazionalizzazione delle facoltà ed altri Delegati (Progettazione e Ricerca, didattica). Sono stati organizzati vari incontri, in particolare uno il 26 marzo per la condivisione del piano strategico per l'Internazionalizzazione, uno il 2 ottobre ed uno il 19 novembre 2019.
- Incontri con i delegati alla mobilità e internazionalizzazione delle facoltà: sono stati organizzati vari incontri (cadenza mensile/bimensile) aventi come finalità: condivisione del piano strategico, attività connesse con i bandi Erasmus, aspetti inerenti la mobilità ed organizzazione di attività inerenti gli studenti internazionali. Tali incontri sono stati organizzati in collaborazione con il personale TA degli uffici preposti alle attività di Internazionalizzazione.

2. **promuovere la competitività internazionale dell'Ateneo (OS 1)**

Sono state messe in atto una serie di iniziative aventi come obiettivo il miglioramento del riconoscimento a livello internazionale delle eccellenze nella didattica e ricerca di UNITE. A tale scopo sono state sviluppate le seguenti attività:

- partecipazione di UNITE come membro di Associazioni e network a livello internazionale. In particolare:
- è stata definita la adesione all'Organizzazione UNI-Italia, ONG con sede presso il Ministero degli Affari Esteri, che ha la finalità di promuovere le università italiane nel mondo con particolare riferimento in alcuni Paesi quali Cina, India , Indonesia e Vietnam.
- sono stati riattivati i contatti con UniAdrion (<http://www.uniadrion.net/>), associazione di università e centri di ricerca dell'area Adriatica-Ionica (Referente: prof. E. Cocco).
- sono continuati i rapporti e la collaborazione con UNIMED. UNITE è stata coinvolta in vari sottogruppi con il coinvolgimento di vari colleghi; il prof. Cocco è stato inserito in un progetto pilota Erasmus+ virtual. P. Pittia ha partecipato alla Bruxelles Week 2019 organizzata da UNIMED e preso contatti con alcune università partecipanti all'evento di Paesi quali la Giordania, il Libano e l'Egitto (referenti prof.ssa Pittia e prof. Sadun Bordoni).
- sono continuati i rapporti con il CUIA (Italia-Argentina): delegato il dott. Emilio Chiodo)
- missioni per sviluppare nuove collaborazioni. E' stata pianificata una missione in Cina in collaborazione con UNI-Italia cui hanno partecipato la prof.ssa Pittia, delegato all'Internazionalizzazione, e il prof Ignazio Castellucci (Facoltà di Giurisprudenza) che aveva già alcuni contatti in Cina ed ha facilitato lo sviluppo della missione. La missione

è stata svolta dall'1 al 12 settembre 2019 (vedi relazione in allegato 1) e ha portato alla firma di tre accordi quadro con le università di Xi'an International Studies, Henan Agricultural University and Jimei. Da questi contatti sono stati pianificati altre attività che hanno portato anche alla definizione di progetti Erasmus congiunti presentati nel 2020.

- eventi internazionali: UNITE ha promosso l'organizzazione nell'ambito del Forum Gran Sasso la Conferenza dei Rettori Africani (20 giugno 2019) in collaborazione con MAECI e ICCROM.

3. rafforzare la dimensione internazionale della didattica (I° e II e III° livello) (OS 2)

E' in via di definizione l'accordo per il Corso di Laurea Magistrale a Doppio Titolo Internazionale in Food Science and Technology tra UNITE e la Chulalongkorn University (TH) (AA 2020-21)

E' stato stipulato un accordo quadro con MAECI per sviluppo di tirocini post-laurea ed è in definizione di un accordo quadro con ICCROM.

Nell'anno accademico 2019-20 sono stati registrati **n. 30 immatricolati** con titolo estero ai corsi di laurea delle cinque Facoltà. Era in pianificazione una attività di disseminazione mirata che allo stato attuale è in stand-by causa emergenza covid-19.

UNITE sta seguendo le indicazioni ministeriali e della CRUI per quanto riguarda le iscrizioni di studenti stranieri per l'AA 2020-21 limitate dalle restrizioni nella mobilità.

4. migliorare la mobilità internazionale (OS 3)

UNITE ha investito nella partecipazione al Bando Erasmus+ International Credit Mobility (KA107) quale cornice per supportare la mobilità di studenti, docenti e dottorandi in Paesi extra-EU con il coinvolgimento di tutte le Facoltà. Nel Bando 2019, UNITE è risultata vincitrice di borse di mobilità per Armenia, Thailandia, Ucraina e Nigeria.

Inoltre, è stato definito un bando per la mobilità di studenti e dottorandi verso università di Paesi extra EU con i quali UNITE ha stretto accordi di cooperazione <https://www.unite.it/UniTE/Engine/RAServePG.php/P/492421UTE0100/M/20011UTE0100>. Sono state attribuite 34 borse di studio (molte delle quali ora in stand-by causa covid-19).

Il Delegato all'Internazionalizzazione ha partecipato a tutte le riunioni promosse da CRUI international, il sottogruppo della CRUI che è costituito dai Delegati all'Internazionalizzazione delle università Italiane.

2.4.1 Programma ERASMUS+ e ulteriori accordi di mobilità

Le attività di mobilità studenti e docenti è supportata dai Delegati alla mobilità Erasmus ed internazionale delle cinque facoltà e dall'Ufficio Relazioni e mobilità internazionale e dall'International welcome office. Le attività prevedono la gestione dei bandi (apertura, procedure di valutazione, attività di disseminazione e orientamento con eventi dedicati, interazione con la ESN, tutoraggio degli studenti e docenti outgoing e incoming.

TITOLO	TIPOLOGIA AZIONE	IMPORTO TOTALE FINANZIAMENTO PER LE DIVERSE TIPOLOGIE DI AZIONE	N. DESTINATA RI
ERASMUS+ AZIONE KA103	Mobilità studenti out-going - studio		73

(Mobilità verso paesi UE) A.A. 2018/2019	Mobilità studenti out-going-traineeship		53
	Mobilità docenti out-going-attività didattica		6
	Mobilità out-going personale TAB per attività di formazione		3
	TOTALE	€ 262.687,00	135
ERASMUS+ AZIONE KA107: call 2019 (International Credit Mobility) (*)	Mobilità incoming+out-going di studenti, dottorandi, docenti di università di Namibia, Armenia, Tailandia, Ucraina	€ 107.290,00	32

Ulteriori informazioni sulle mobilità del progetto ERASMUS+ AZIONE KA103 svolte sono riportate in Allegato 2.

UNITE aderisce a quattro consorzi di università italiane per scambi di studenti per traineeship:

- COMMO (Consorzio coordinato da UNIMED)
- Bet for Jobs (coordinato da Univ.della Calabria)

EU4EU (<https://www.eu4eu.org/>) (consorzio guidato dall'Università La Sapienza, Roma)

- Big Data (consorzio coordinato da SARA-LAB, divisione statistica di Espéro srl, spin-off dell'Università del Salento)

Per quanto riguarda le mobilità previste per progetto ERASMUS+ AZIONE KA107 (attualmente in stand-by) sotto sono riportati i Paesi di destinazione con i relativi Atenei partner nonché il numero di mobilità incoming/outgoing approvati:

ARMENIA

ATENEI PARTNER:

- 1) EURASIA INTERNATIONAL UNIVERSITY
- 2) ARMENIAN NATIONAL AGRARIAN UNIVERSITY
- 3) YEREVAN STATE UNIVERSITY

Totale Incoming	Totale Outgoing	Numero Totale di Partecipanti
6	5	11

Come di seguito distribuiti:

- ✓ Studenti outgoing: 1
- ✓ Studenti incoming: 2
- ✓ Staff outgoing per attività di docenza: 3
- ✓ Staff incoming attività di docenza: 3
- ✓ Staff outgoing per attività di formazione: 1

- ✓ Staff incoming attività di formazione: 1

NAMIBIA

ATENEO PARTNER:

- 1) UNIVERSITY OF NAMIBIA

Totale Incoming	Totale Outgoing	Numero Totale di Partecipanti
2	2	4

Come di seguito distribuiti:

- ✓ Studenti outgoing: 1
- ✓ Staff outgoing per attività di docenza: 1
- ✓ Staff incoming per attività di docenza: 1
- ✓ Staff incoming attività di formazione: 1

TAILANDIA

ATENEI PARTNER:

- 1) KASETSART UNIVERSITY
- 2) CHULALONGKORN UNIVERSITY

Totale Incoming	Totale Outgoing	Numero Totale di Partecipanti
5	2	7

Come di seguito distribuiti:

- ✓ Studenti outgoing: 1
- ✓ Studenti incoming: 3
- ✓ Staff outgoing per attività di docenza: 1
- ✓ Staff incoming per attività di docenza: 2

UCRAINA

ATENEO PARTNER:

- 1) ODESSA NATIONAL MARITIME UNIVERSITY

Totale Incoming	Totale Outgoing	Numero Totale di Partecipanti
5	5	10

Come di seguito distribuiti:

- ✓ Studenti outgoing: 2
- ✓ Studenti incoming: 2
- ✓ Staff outgoing per attività di docenza: 3
- ✓ Staff incoming per attività di docenza: 3

Mobilità ERASMUS incoming (numerosità)

Studenti: 83

Docenti: n. 2 (Bioscienze, Medicina Veterinaria)

Accordi di collaborazione e cooperazione (al dicembre 2019)

- **Quadro** di cooperazione internazionale n. 47 università locate in 23 Paesi.

- **Inter istituzionali (ECHE Erasmus+)**: 142 università in 23 Paesi del programma ERASMUS +, relativi a tutti i CdS delle cinque Facoltà (https://unite.erasmusmanager.it/studenti/report_accordi.aspx).

2.4.2. Partecipazione a programmi della Commissione Europea

Programma Erasmus +

L'Ateneo nel corso dell'anno 2019 ha partecipato attivamente al Programma ERASMUS+ 2014-2020, ovvero al programma dell'Unione europea per l'Istruzione, la Formazione, la Gioventù e lo Sport. Erasmus+ è pensato per dare risposte concrete a queste problematiche, attraverso opportunità di studio, formazione, di esperienze lavorative o di volontariato all'estero, attraverso il sostegno al miglioramento dei metodi di insegnamento e apprendimento, a nuovi programmi e allo sviluppo professionale del personale docente e degli animatori giovanili, e attraverso una maggiore cooperazione tra il mondo dell'istruzione e della formazione e il mondo del lavoro per affrontare le reali necessità in termini di sviluppo del capitale umano e sociale, in Europa e altrove. In particolare l'Ateneo ha sviluppato la parte dedicata alla cooperazione internazionale con i partner strategici, ovvero Azione chiave 2 – Cooperazione per l'innovazione e le buone pratiche Partenariati strategici tra organismi dei settori educazione/formazione o gioventù e altri attori rilevanti, **Partenariati su larga scala tra istituti di istruzione e formazione e il mondo del lavoro.**

L'Ateneo ha aderito a numerose proposte progettuali, in particolare alle Key Actions 2 (KA2) Capacity Building in Higher Education (CBHE).

Di seguito i progetti realizzati nel 2019:

✓ Armenian Network of Excellence in Bio-products Science and Technology (ABIONET)

Il referente per l'Università di Teramo è a prof.ssa Paola Pittia - Totale Budget: € 974.325,00.

Il progetto di durata triennale (01.01.2017– 31.12.2019), cerca di colmare le lacune tra istruzione, imprenditorialità e innovazione. ABioNet creerà e fornirà nuovi curricula sulla scienza e la tecnologia dei prodotti biologici tenendo conto delle migliori pratiche delle università dell'UE all'interno della piattaforma di nuova costituzione per un'efficace collaborazione tra università, centri di ricerca e imprese e per promuovere innovazioni nel campo della produzione basata su Bio.

✓ Strategic platform for ameliorating Tunisian higher education on food sciences and technology (SPAAT4FOOD).

Il referente per l'Università di Teramo è la prof.ssa Paola Pittia -Totale Budget: 675.729,00. Il progetto, di durata triennale (01.01.2017– 31.12.2020), riunisce e costituisce il consorzio SPAAT4FOOD, allo scopo di rispondere alla necessità di aumentare la capacità necessaria per le crescenti necessità nella FST (Formazione in campo alimentare), in Tunisia.

✓ **Alliance for Skills and Knowledge to Widen Food Sector-related Open Innovation, Optimization and Development (ASKFOOD),**

Il referente per l'Università di Teramo è la prof.ssa Paola Pittia - Totale Budget: € 983.623,00.

Il progetto ASKFOOD, di durata triennale, (01.01.2018 – 31.12.2021) focalizzerà le sue attività sui vari componenti del complesso settore economico agro-alimentare, mettendo insieme diversi attori, settori e punti di vista al fine di implementare una piattaforma interattiva e un networking dinamico per la co-creazione e la condivisione di conoscenze multisettoriali, favorire l'innovazione e lo sviluppo di modelli di formazione accademici altamente innovativi, con coinvolgimento di studenti e imprese, anche in connessione con le iniziative di altri progetti KA e di altri programmi europei

✓ **Programma Erasmus+ Sport Programme Call for proposals EAC/A03/2016 progetto Corporate governance in sport organizations a gendered approach GESPORT**

Il referente per l'Università di Teramo è la prof.ssa Tiziana Dicimbrini - Totale Budget: € 59.227,00.

Il progetto, di durata biennale (01.01.2018 – 31.12.2020), si pone l'obiettivo di perseguire le pari opportunità tra uomo e donna nell'ambito degli organi decisionali delle società sportive. Il principale obiettivo del progetto è di agevolare l'ingresso delle donne negli organi di governo delle organizzazioni e delle federazioni sportive di tutti gli sport nell'ambito delle azioni Erasmus + sport.

✓ **Improving Skills in Laboratory Practice for Agro-Food specialists in Eastern Europe (Ag-Lab)**

Il referente per l'Università di Teramo è il Prof. Dario Compagnone - Totale Budget € 44.078,00.

Il progetto Ag-Lab, di durata triennale, (15.10.2017 – 14.10.2020) è un progetto approvato nell'ambito del Programma Erasmus+ Key action 2 : Cooperation for Innovation and exchange of good practices, Capacity building in the field of higher education . Il progetto si propone di sviluppare approcci innovativi per l'insegnamento di corsi specializzati di buone pratiche di laboratorio nel settore agrolimentare presso Università ed Istituti di Ucraina, Moldavia e Georgia.

✓ **Innovative EducaTion foR sustaInable eNtrepreneurShip In Life sCiences (INTRINSIC)**

Il referente per l'Università di Teramo è la prof.ssa Paola Pittia – Totale Budget € 34.823,00.

Il Progetto INTRINSIC, di durata triennale (01.09.2018 – 31.08.2021), ha come fine quello di sostenere azioni innovative per l'educazione all'imprenditorialità sostenibile nell'ambito delle Università nel settore delle Life Science.

- KA2: Capacity Building: nella call 2019 UNITE è partner del progetto ARMDOCT (15 gennaio 2020-14 gennaio 2023).

- ERASMUS+ European Universities: UNITE è stata inserita in partenariato di 7 università coordinate dalla Università di Murcia (call 2020).

2.5 Professori visitatori per attività di didattica e ricerca

Nel 2019 sono stati accolti e finanziati due professori visitatori:

1- Il Prof. **Thomas LANS**, docente presso la Wageningen University and Research (WUR) (Wageningen, NL) nel campo dell'apprendimento e delle metodologie didattiche per l'imprenditorialità, è coordinatore dell'unità di ricerca Entrepreneurship Education alla WUR e Presidente del corso di studio in Entrepreneurship Education. E' impiegato inoltre in diversi

progetti internazionali inerenti la didattica, l'innovazione e l'imprenditorialità nel settore dell'Agri-food business and life science.

Il Prof. Lans, ospite presso la Facoltà di Bioscienze, ha svolto attività di didattica e di ricerca nel periodo compreso tra il 18 novembre 2019 e il 30 aprile 2020 nel corso di Laurea Magistrale in Food Science and Technology e attività seminariale per docenti e dottorandi dell'ateneo su tematiche inerente la didattica innovativa e la Sustainable Entrepreneurship.

Compenso lordo omnicomprensivo: 4000 €

2-Il Prof. **Dieter HUNING**, docente dell'Università di Trier (Germania) e noto filosofo del diritto tedesco, coordinatore scientifico del Kant Research Center. Il Prof. Huning ospite presso la Facoltà di Giurisprudenza, svolgerà un mese di attività di didattica e ricerca nel periodo compreso tra novembre 2019 e aprile 2020. Nel 2019 ha svolto due lezioni presso il nostro Ateneo, in cui sono stati invitati i dottorandi di tutti i cicli, secondo il seguente calendario:

- 26 Novembre 2019.: Hobbes on the Right to Punish
- 27 Novembre 2019.: Kant's Theory of Criminal Law and the jus talionis).

Compenso lordo omnicomprensivo: 5000 €.

3. L'ATTIVITÀ BREVETTUALE E TRASFERIMENTO TECNOLOGICO

3.1 L'attività brevettuale

L'Ufficio Trasferimento Tecnologico (UTT) gestisce il deposito e il mantenimento in vita del portafoglio brevetti di Ateneo fino alla commercializzazione, nel rispetto della normativa nazionale (D.L.vo n. 30 del 10 febbraio 2010 e s.m.i.) ed internazionale sulla proprietà industriale e del *Regolamento dell'Università degli Studi di Teramo in materia di brevetti*.

Al 31.12.2019, il portafoglio di brevetti attivi dell'Ateneo, se si considera la "famiglia di brevetti", è costituito da n. 3 famiglie di brevetti. Tuttavia, in considerazione delle avvenute estensioni e validazioni nei Paesi di interesse, se si calcolano tutti i brevetti attivi di ciascuna famiglia, il portafoglio di brevetti attivi dell'Ateneo, al 31.12.2019, è costituito da un totale di n. 11 brevetti attivi. Ogni brevetto depositato segue una sua strada in base alla normativa vigente nel paese di entrata.

In particolare, l'Ateneo, nel 2019, ha visto il rilascio di un Brevetto Italiano al n. 102016000129938 del 14/05/2019 e la sua successiva estensione in USA (Domanda di deposito USA al n. 16/472,817 del 21/06/2019) ed EUROPA (Domanda di deposito Brevetto Europeo n. 17830021.6) e il rilascio di un Brevetto Europeo con n. 3134532 del 17/04/2019 e la sua successiva validazione in Italia, Germania, Francia, Belgio, Gran Bretagna.

Inoltre, di seguito alla proposta di commercializzazione del Brevetto Italiano n. 102014902238891 del 21/06/2016, è stato sottoscritto, in data 14/01/2019, l'*Accordo per la licenza esclusiva del Brevetto Italiano n. 102014902238891 del 21 giugno 2016*, consentendo all'impresa di produrre e commercializzare il brevetto dietro corrispettivo. L'operazione ha portato all'entrata di royalties variabili, per un importo pari ad € 2.242,36.

BREVETTI UNIVERSITÀ DEGLI STUDI DI TERAMO	ANNO REGISTRAZIONE 2019
1. (Domanda di Brevetto Internazionale PCT/EP2015/058701)	
1.1. Brevetto ISRAELE n. IL n. 248260	
1.2. Brevetto EUROPEO n. 3134532 rilasciato il 17/04/2019	2019

1.2.1 validato in ITALIA	2019
1.2.2 validato in GERMANIA	2019
1.2.3 validato in FRANCIA	2019
1.2.4 validato in BELGIO	2019
1.2.5 validato in GRAN BRETAGNA	2019
2. Domanda al n. PCT/IB2017/058254 del 21/12/2017 (del Brevetto Italiano n. 102016000129938 rilasciato il 14/05/2019)	
2.1 Brevetto Italiano n. 102016000129938 del 14/05/2019	2019
2.2 Domanda di deposito USA al n. 16/472,817 del 21/06/2019	2019
2.3 Domanda di deposito Brevetto Europeo n. 17830021.6	2019
3. Brevetto Italiano n. 102014902238891 del 21/06/2016	
3.1 Brevetto Italiano n. 102014902238891 del 21/06/2016 (Brevetto concesso in licenza d'uso esclusivo nel 2019)	2019
3.2 Domanda di Brevetto Europeo n. EP15157207.0	

3.2 Il trasferimento tecnologico e il licesing

L'Università di Teramo riconosce l'importanza di incrementare la capacità di stimolare i processi innovativi nel sistema sociale ed economico locale. In tale direzione, sono incoraggiate tutte le azioni tese alla tutela della proprietà industriale e viene supportata la crescita delle strutture di intermediazione al fine di creare sinergie sempre più consistenti con gli attori locali, pubblici e privati.

Nell'ambito del Trasferimento Tecnologico e del Licensing, Unite, attraverso l'UTT, mira a sostenere lo sviluppo, la valorizzazione e l'ampia diffusione della conoscenza prodotta al fine di valorizzare, anche in chiave economica, i risultati della ricerca scientifica e tecnologica conseguiti in ambito universitario.

L'UTT è, quindi, impegnato ad incentivare e sviluppare il Trasferimento Tecnologico e il licensing mediante il contributo e il supporto attivo e costante ai docenti, sia dal punto vista gestionale che amministrativo-legale, in tutte le fasi di brevettazione dalla proposta di deposito, al mantenimento in vita del Brevetto, alla commercializzazione del brevetto.

A testimonianza dello sviluppo della ricerca di Ateneo e della diffusione dei risultati, nell'anno 2019, per la prima volta l'Ateneo di Teramo, in coerenza con gli obiettivi di Terza Missione e di Trasferimento, ha sottoscritto, in data 14/01/2019, l'*Accordo per la licenza esclusiva del Brevetto Italiano n. 102014902238891 del 21 giugno 2016*, consentendo all'impresa di produrre e commercializzare il brevetto dietro corrispettivo.

In riferimento alle quote associative, alle società partecipate e ai Poli di innovazione o società consortili con finalità di terza missione e trasferimento tecnologico, nel 2019, l'Ateneo ha aderito al Consorzio AB.SIDE.

3.3 Spin off e start up

Unite promuove anche la valorizzazione dell'attività di ricerca sostenendo la creazione di nuove imprese in grado di proporre sul mercato prodotti e servizi innovativi e ad elevato contenuto tecnologico e di conoscenza, con l'obiettivo di incidere significativamente sulla catena di creazione del valore delle imprese locali e, dunque, di incrementare le potenzialità economiche e sociali del territorio.

La creazione degli Spin-off favorisce il contatto tra le strutture di ricerca universitarie, il mondo produttivo e le istituzioni del territorio, per sostenere la ricerca e diffondere nuove tecnologie con ricadute positive sulla produzione industriale e il benessere sociale del territorio.


In tale contesto, si inserisce l'UTT, il cui obiettivo strategico è quello di sviluppare e rafforzare i collegamenti tra le imprese e il sistema Universitario, la ricerca e l'innovazione tramite forme di collaborazioni tra Università, Centri di Ricerca, Poli d'innovazione, Reti d'impresa e attraverso la creazione di Spin Off.

Al 31.12.2019 rimangono attivi, nel rispetto della normativa e ai sensi dell'art. 24 del D.lgs 175/2016 e del *"Provvedimento di ricognizione e razionalizzazione degli organismi partecipati dall'Università degli Studi di Teramo*, gli Sin Off che seguono


1. Spin Off Universitario "E-DATA SRL", costituito a Gennaio 2015
2. Spin Off Universitario: REALLY MINDS SRL, costituito a Novembre 2015
3. Spin Off Accademico GASSILORA S.R.L. costituito nel 2012
4. Spin Off Accademico API UNITE – BUZZ ECO SCAN S.R.L. – Spin Off Dell'università Degli Studi Di Teramo" costituito nel 2018

le cui attività svolte, su parere del Comitato Spin Off di Ateneo, sono state valutate, con esito positivo, dagli Organi Collegiali di Ateneo.


STATO PATRIMONIALE AL 31 DICEMBRE 2019

	Saldo al 31/12/2019
ATTIVO:	
A) IMMOBILIZZAZIONI	
I - IMMATERIALI:	
1) Costi di impianto, di ampliamento e di sviluppo	0,00
2) Diritti di brevetto e diritti di utilizzazione delle opere di ingegno	27.507,25
3) Concessioni, licenze, marchi e diritti simili	14.814,88
4) Immobilizzazioni in corso e acconti	475.218,67
5) Altre immobilizzazioni immateriali	2.805,90
TOTALE I - IMMATERIALI:	520.346,70
II - MATERIALI:	
1) Terreni e fabbricati	49.560.170,95
2) Impianti e attrezzature	396.027,80
3) Attrezzature scientifiche	423.513,34
4) Patrimonio librario, opere d'arte, d'antiquariato e museali	868.161,30
5) Mobili e arredi	59.347,71
6) Immobilizzazioni in corso e acconti	178.629,54
7) Altre immobilizzazioni materiali	9.803,63
TOTALE II - MATERIALI:	51.495.654,27
III - FINANZIARIE:	214.135,71
TOTALE III - FINANZIARIE:	214.135,71
TOTALE A) IMMOBILIZZAZIONI	52.230.136,68
B) Attivo circolante:	
I - Rimanenze:	0,00
TOTALE I - Rimanenze:	0,00
II - CREDITI (con separata indicazione, per ciascuna voce, degli importi esigibili entro l'esercizio successivo)	
1) Crediti verso MIUR e altre Amministrazioni centrali	3.154.539,97
2) Crediti verso Regioni e Province Autonome	1.642.971,69
3) Crediti verso altre Amministrazioni locali	2.155.445,99
4) Crediti verso l'Unione Europea e il Resto del Mondo	497.549,81
5) Crediti verso Università	1.175.578,00
6) Crediti verso studenti per tasse e contributi	13.680,10
7) Crediti verso società ed enti controllati	720,00
8) Crediti verso altri (pubblici)	475.922,04
9) Crediti verso altri (privati)	1.269.598,46
TOTALE II - CREDITI (con separata indicazione, per ciascuna voce, degli importi esigibili entro l'esercizio successivo)	10.386.006,06
III - ATTIVITA' FINANZIARIE	0,00
TOTALE III - ATTIVITA' FINANZIARIE	0,00
IV - DISPONIBILITA' LIQUIDE:	
1) Depositi bancari e postali	23.688.260,50
2) Danaro e valori in cassa	0,00
TOTALE IV - DISPONIBILITA' LIQUIDE:	23.688.260,50
TOTALE B) Attivo circolante:	34.074.266,56
C) RATEI E RISCONTI ATTIVI	
c1) Ratei e risconti attivi	75.172,12
D) RATEI ATTIVI PER PROGETTI E RICERCHE IN CORSO	
d1) Ratei attivi per progetti e ricerche finanziate e co-finanziate in corso	0,00
TOTALE ATTIVO:	86.379.575,36
Conti d'ordine dell'attivo	0,00


STATO PATRIMONIALE AL 31 DICEMBRE 2019

	Saldo al 31/12/2019
PASSIVO:	
A) PATRIMONIO NETTO:	
I - FONDO DI DOTAZIONE DELL'ATENEO	13.594.949,51
II - PATRIMONIO VINCOLATO	
1) Fondi vincolati destinati da terzi	0,00
2) Fondi vincolati per decisione degli organi istituzionali	14.093.766,02
3) Riserve vincolate (per progetti specifici, obblighi di legge, o altro)	0,00
TOTALE II - PATRIMONIO VINCOLATO	14.093.766,02
III - PATRIMONIO NON VINCOLATO	
1) Risultato esercizio	133.208,29
2) Risultati relativi ad esercizi precedenti	2.729.708,93
3) Riserve statutarie	0,00
TOTALE III - PATRIMONIO NON VINCOLATO	2.862.917,22
TOTALE A) PATRIMONIO NETTO:	30.551.632,75
B) FONDI PER RISCHI E ONERI	303.592,97
TOTALE B) FONDI PER RISCHI E ONERI	303.592,97
C) TRATTAMENTO DI FINE RAPPORTO DI LAVORO SUBORDINATO	0,00
D) DEBITI (con separata indicazione, per ciascuna voce, degli importi esigibili oltre l'esercizio successivo)	
1) Mutui e Debiti verso banche	0,00
2) Debiti: verso MIUR e altre Amministrazioni centrali	11.645,62
3) Debiti: verso Regione e Province Autonome	514.333,67
4) Debiti: verso altre Amministrazioni locali	249.852,37
5) Debiti: verso l'Unione Europea e il Resto del Mondo	0,00
6) Debiti: verso Università	0,00
7) Debiti: verso studenti	53.319,56
8) Acconti	0,00
9) Debiti: verso fornitori	974.231,17
10) Debiti: verso dipendenti	21.434,39
11) Debiti: verso società o enti controllati	0,00
12) Debiti: altri debiti	2.629.816,39
TOTALE D) DEBITI (con separata indicazione, per ciascuna voce, degli importi esigibili oltre l'esercizio successivo)	4.454.633,17
E) RATEI E RISCOINTI PASSIVI E CONTRIBUTI AGLI INVESTIMENTI	
e1) Contributi agli investimenti	38.045.396,37
e2) Ratei e risconti passivi	20.031,10
F) RISCOINTI PASSIVI PER PROGETTI E RICERCHE IN CORSO	
f1) Risconti passivi per progetti e ricerche finanziate o cofinanziate in corso	13.004.289,00
TOTALE PASSIVO:	86.379.575,36
Conti d'ordine del passivo	0,00

CONTO ECONOMICO 2019

	Saldo al 31/12/2019
A) PROVENTI OPERATIVI	
I. PROVENTI PROPRI	
1) Proventi per la didattica	6.937.481,00
2) Proventi da Ricerche commissionate e trasferimento tecnologico	529.363,01
3) Proventi da Ricerche con finanziamenti competitivi	3.018.949,88
TOTALE I. PROVENTI PROPRI	10.485.793,89
II. CONTRIBUTI	
1) Contributi Miur e altre Amministrazioni centrali	26.933.966,95
2) Contributi Regioni e Province autonome	330.815,64
3) Contributi altre Amministrazioni locali	550.000,00
4) Contributi da Unione Europea e da Resto del Mondo	380.069,07
5) Contributi da Università	6.000,00
6) Contributi da altri (pubblici)	1.357,14
7) Contributi da altri (privati)	20.302,50
TOTALE II. CONTRIBUTI	28.222.511,30
III. PROVENTI PER ATTIVITA' ASSISTENZIALE	0,00
IV. PROVENTI PER GESTIONE DIRETTA INTERVENTI PER IL DIRITTO ALLO STUDIO	0,00
V. ALTRI PROVENTI E RICAVI DIVERSI	2.767.554,95
VI. VARIAZIONE RIMANENZE	0,00
VII. INCREMENTO DELLE IMMOBILIZZAZIONI PER LAVORI INTERNI	0,00
TOTALE PROVENTI (A)	41.475.860,14
B) COSTI OPERATIVI	
VIII. COSTI DEL PERSONALE	
1) Costi del personale dedicato alla ricerca e alla didattica:	
a) docenti / ricercatori	16.345.151,07
b) collaborazioni scientifiche (collaboratori, assegnisti, ecc)	860.532,22
c) docenti a contratto	406.117,86
d) esperti linguistici	50.064,63
e) altro personale dedicato alla didattica e alla ricerca	130.533,92
TOTALE 1) Costi del personale dedicato alla ricerca e alla didattica:	17.792.399,70
2) Costi del personale dirigente e tecnico amministrativo	7.856.268,38
TOTALE VIII. COSTI DEL PERSONALE	25.648.668,08
IX. COSTI DELLA GESTIONE CORRENTE	
1) Costi per sostegno agli studenti	3.648.854,27
2) Costi per il diritto allo studio	0,00
3) Costi per l'attività editoriale	0,00
4) Trasferimenti a partner di progetti coordinati	537.875,92
5) Acquisto materiale consumo per laboratori	463.671,54
6) Variazione rimanenze di materiale di consumo per laboratori	0,00
7) Acquisto di libri, periodici e materiale bibliografico	295.349,32
8) Acquisto di servizi e collaborazioni tecnico gestionali	3.352.291,15
9) Acquisto altri materiali	225.582,67
10) Variazione delle rimanenze di materiali	0,00
11) Costi per godimento beni di terzi	573.673,40
12) Altri costi	2.105.918,31
TOTALE IX. COSTI DELLA GESTIONE CORRENTE	11.203.216,58
X. AMMORTAMENTI E SVALUTAZIONI	
1) Ammortamenti immobilizzazioni immateriali	27.415,67
2) Ammortamenti immobilizzazioni materiali	2.314.262,26
3) Svalutazione immobilizzazioni	0,00
4) Svalutazioni dei crediti compresi nell'attivo circolante e nelle disponibilità liquide	0,00
TOTALE X. AMMORTAMENTI E SVALUTAZIONI	2.341.677,93
XI. ACCANTONAMENTI PER RISCHI E ONERI	0,00
XII. ONERI DIVERSI DI GESTIONE	446.688,43
TOTALE COSTI (B)	-39.640.251,02

CONTO ECONOMICO 2019

	Saldo al 31/12/2019
DIFFERENZA TRA PROVENTI E COSTI OPERATIVI (A - B)	1.835.609,12
C) PROVENTI E ONERI FINANZIARI	
1) Proventi finanziari	2,95
2) Interessi ed altri oneri finanziari	26.682,76
3) Utili e perdite su cambi	165,55
TOTALE PROVENTI E ONERI FINANZIARI (C)	-26.514,26
D) RETTIFICHE DI VALORE DI ATTIVITA' FINANZIARIE	
1) Rivalutazioni	0,00
2) Svalutazioni	0,00
TOTALE RETTIFICHE DI VALORE DI ATTIVITA' FINANZIARIE (D)	0,00
E) PROVENTI E ONERI STRAORDINARI	
1) Proventi	21.540,09
2) Oneri	30.779,57
PROVENTI E ONERI STRAORDINARI (E)	-9.239,48
Risultato prima delle imposte (A - B + - C + - D + - E)	1.799.855,38
F) IMPOSTE SUL REDDITO DELL'ESERCIZIO CORRENTI, DIFFERITE, ANTICIPATE	1.666.647,09
RISULTATO DELL'ESERCIZIO	133.208,29

RENDICONTO FINANZIARIO 2019 - D.I. n. 19 del 14/01/2014

	31.12.2019	31.12.2018
FLUSSO MONETARIO (CASH FLOW) ASSORBITO/GENERATO DALLA GESTIONE CORRENTE		
RISULTATO NETTO	133.208,29	2.013.460,43
Rettifica delle voci che non hanno avuto effetto sulla liquidità:		
AMMORTAMENTI E SVALUTAZIONI	2.341.677,93	2.731.776,89
VARIAZIONE NETTA DEI FONDI RISCHI ED ONERI	-400,00	-50,00
VARIAZIONE NETTA DEL TFR	0,00	0,00
FLUSSO MONETARIO (CASH FLOW) ASSORBITO/GENERATO DALLE VARIAZIONI DEL CAPITALE CIRCOLANTE		
(AUMENTO)/DIMINUIZIONE DEI CREDITI	3.694.276,51	-3.056.691,22
(AUMENTO)/DIMINUIZIONE DELLE RIMANENZE	0,00	0,00
AUMENTO/(DIMINUIZIONE) DEI DEBITI	479.288,19	255.022,03
VARIAZIONE DI ALTRE VOCI DEL CAPITALE CIRCOLANTE	-1.442.243,16	1.174.460,32
A) FLUSSO DI CASSA (CASH FLOW) OPERATIVO	5.205.807,76	3.117.978,45
INVESTIMENTI IN IMMOBILIZZAZIONI:		
-MATERIALI	-688.388,67	-463.757,21
-IMMATERIALI	-408.090,23	-92.905,09
-FINANZIARIE	0,00	0,00
DISINVESTIMENTI DI IMMOBILIZZAZIONI:		
-MATERIALI	0,00	30.637,48
-IMMATERIALI	0,00	0,00
-FINANZIARIE	400,00	50,00
B) FLUSSO MONETARIO (CASH FLOW) DA ATTIVITÀ DI INVESTIMENTO/DISINVESTIMENTO	-1.096.078,90	-525.974,82
ATTIVITÀ DI FINANZIAMENTO:		
AUMENTO DI CAPITALE	-382.957,65	0,00
VARIAZIONE NETTA DEI FINANZIAMENTI A MEDIO-LUNGO TERMINE	0,00	0,00
C) FLUSSO MONETARIO (CASH FLOW) DA ATTIVITÀ DI FINANZIAMENTO	-382.957,65	0,00
D) FLUSSO MONETARIO (CASH FLOW) DELL'ESERCIZIO (A+B+C)	3.726.771,21	2.592.003,63
DISPONIBILITÀ MONETARIA NETTA INIZIALE	19.961.489,29	17.369.485,66
DISPONIBILITÀ MONETARIA NETTA FINALE	23.688.260,50	19.961.489,29
FLUSSO MONETARIO (CASH FLOW) DELL'ESERCIZIO	3.726.771,21	2.592.003,63



NOTA INTEGRATIVA

BILANCIO UNICO DI ESERCIZIO 2019

UNIVERSITÀ DEGLI STUDI DI TERAMO



UNIVERSITÀ
DEGLI STUDI
DI TERAMO

INDICE

1. Relazione sulla gestione	3
2. Schemi di Bilancio	18
<i>2.1 STATO PATRIMONIALE</i>	<i>18</i>
<i>2.2 CONTO ECONOMICO.....</i>	<i>20</i>
<i>2.3 RENDICONTO FINANZIARIO</i>	<i>22</i>
.....	22
3.Premessa Nota Integrativa	23
4. Criteri di Valutazione.....	23
5. Analisi delle voci dello Stato Patrimoniale.....	27
<i>5.1 IMMOBILIZZAZIONI (A).....</i>	<i>27</i>
<i>5.2 ATTIVO CIRCOLANTE (B)</i>	<i>31</i>
<i>5.3 RATEI E RISCONTI ATTIVI (C).....</i>	<i>36</i>
<i>5.4 RATEI ATTIVI PER PROGETTI E RICERCHE IN CORSO (D)</i>	<i>36</i>
<i>5.5 PATRIMONIO NETTO (A)</i>	<i>37</i>
<i>5.6 FONDO PER RISCHI ED ONERI (B)</i>	<i>41</i>
<i>5.7 TRATTAMENTO DI FINE RAPPORTO DI LAVORO SUBORDINATO (C)</i>	<i>41</i>
<i>5.8 DEBITI (D)</i>	<i>42</i>
<i>5.9 RATEI E RISCONTI PASSIVI E CONTRIBUTI AGLI INVESTIMENTI (E).....</i>	<i>46</i>
<i>5.10 RISCONTI PASSIVI PER PROGETTI E RICERCHE IN CORSO (F)</i>	<i>47</i>
<i>5.11 CONTI D'ORDINE.....</i>	<i>47</i>
6. Analisi delle voci del Conto Economico	48
<i>6.1 PROVENTI OPERATIVI (A).....</i>	<i>48</i>
<i>6.2 COSTI OPERATIVI (B).....</i>	<i>54</i>
<i>6.3 PROVENTI E ONERI FINANZIARI (C)</i>	<i>67</i>
<i>6.4 RETTIFICHE DI VALORE DI ATTIVITA' FINANZIARIE (D)</i>	<i>68</i>
<i>6.5 PROVENTI E ONERI STRAORDINARI (E).....</i>	<i>69</i>
<i>6.6 IMPOSTE SUL REDDITO DELL'ESERCIZIO CORRENTI, DIFFERITE, ANTICIPATE (F).....</i>	<i>70</i>
7. Altre informazioni	72
8. Proposta al Consiglio di Amministrazione di destinazione dell'utile /copertura della perdita e ridefinizione delle riserve di patrimonio netto.	72

1. Relazione sulla gestione

La Relazione sulla Gestione ai fini del Bilancio di Esercizio 2019 è stata redatta in ottemperanza a quanto stabilito dal MUR con nota prot. n. 9450 del 3 giugno 2019 in merito alla terza edizione del Manuale Tecnico Operativo. Tale ultima edizione, nel confermare il contenuto della precedente, recepisce le indicazioni contenute nell'articolo 4 del D.M. 8 giugno 2017, n. 394 e contiene gli schemi di nota integrativa al bilancio unico di Ateneo esercizio e di nota illustrativa al bilancio unico di ateneo di previsione annuale autorizzatorio, che sono stati elaborati al fine di disporre di un quadro informativo uniforme tra tutti gli Atenei e che prevedono che la relazione sulla gestione apre la nota integrativa invece di essere un documento a se stante.

1.1 introduzione

La presente relazione fa parte della nota integrativa e mette in evidenza l'andamento della gestione di Ateneo nel corso dell'anno 2019, attestando il risultato di esercizio con un utile di gestione pari ad **Euro 133.208,29**.

Tale risultato conferma la capacità di programmazione dell'Ateneo, a fronte del Budget autorizzatorio, del controllo dei costi in linea con l'andamento dei ricavi.

L'Ateneo ha quindi monitorato gli eventi più significativi in termini di impegni di spesa confermano l'efficacia ed efficienza delle azioni programmatiche e degli interventi nei settori strategici dell'Ateneo, migliorando la qualità della didattica e della ricerca, così come la dimensione nazionale e internazionale dell'Ateneo.

Unite ha, altresì, rivolto un'attenzione particolare alla rivalutazione delle poste relative alle riserve vincolate: Fondi vincolati per decisioni degli organi istituzionali, verificando la realizzazione dei progetti ai quali erano state destinate le riserve libere, nonché attraverso una nuova valutazione dei fondi non utilizzati, al fine di ricostituire la parte del patrimonio netto disponibile nella Voce Risultati relativi ad esercizi precedenti ed utilizzabili per assicurare la copertura finanziaria al Budget 2020. Le riserve residue e non vincolate al termine di tale processo, così come registrate nel Bilancio di esercizio 2019 risultano per tanto pari ad **€ 2.862.917,22**.

In linea con l'attività di controllo di gestione e di governance del Bilancio di esercizio, in seguito alle azioni di monitoraggio degli stanziamenti da Fondi vincolati per decisione degli organi istituzionali, viene stabilito un tempo massimo di mantenimento del vincolo di destinazione utilizzo di tali fondi pari a n. 2 esercizi successivi a quello di assegnazione, in seguito ai quali, salvo ragioni di interesse generale, gli stanziamenti o eventuali residui, torneranno nella disponibilità del Bilancio nella voce del Patrimonio netto Risultati relativi ad esercizi precedenti.

Il risultato di esercizio mostra altresì che le iniziative previste nell'anno 2019 sono state realizzate, tanto in favore degli studenti, che del personale, che del sostegno alla ricerca.

L'andamento e i risultati dell'esercizio sono analiticamente illustrati in tutti i documenti di bilancio e segnatamente nella parte della Nota Integrativa di seguito riportata, si commentano di seguito gli aspetti più significativi delle politiche gestionali che hanno evidenza nelle voci di Bilancio.

1.1.1 principali voci di ricavo:

“Fondo finanziamento ordinario” (FFO) 2019

Pari a **Euro 27.817.108,00** mostra una lieve contrazione rispetto al 2018 dovuta al recupero di una quota di fondi relativi alla programmazione triennale **Euro 222.548,00** rispetto ai quali non sono stati

conseguiti interamente gli ambiziosi obiettivi prefissati, ma consolidando gran parte dello stesso finanziamento.

Il dato è ad ogni modo oggetto di continuo monitoraggio in quanto principale contributo al bilancio dell'Ateneo e strettamente legato al costo standard per studente in corso ed alla quota premiale. Il costo standard per studente è rimasto sostanzialmente costante nel tempo, conservando un peso dello 0,39 sul totale del sistema universitario, così pure la quota premiale risulta ancora legata alle risultanze della VQR (valutazione della qualità della ricerca) esercizio 2011-2014, in quanto la nuova valutazione per il periodo 2015-2019 è in corso di definizione e come da cronoprogramma pubblicato dall'ANVUR il 26/3/2020 terminerà nel dicembre 2021.

Inoltre poiché la quota premiale risente della attuale calendarizzazione dell'attività didattica che non valorizza tutti i CFU acquisiti dagli studenti nel periodo 1 gennaio – 31 marzo quando non iscritti al relativo a.a., il Senato Accademico ha già assunto il 10.12.2019 una delibera tesa alla modifica di tale calendario, che dopo un periodo transitorio, porterà lo stesso calendario a d essere formulato in modo da ottimizzare il più possibile le performance degli studenti ai fini della quota premiale.

Pertanto la stima effettuata - in sede di Budget 2019 pari a **Euro 28.222.286,00**, prevedeva un incremento della componente studentesca e benchè prudenziale, non aveva tenuto conto dell'effetto complessivo in termini di diminuzione sulla quota base generata da una lieve diminuzione della numerosità degli studenti.

Tale diminuzione non è riconducibile ad una diminuzione delle iscrizioni, ma è imputabile ad un aumento della numerosità degli studenti che abbandonano gli studi o per il passaggio ad altri corsi di studio diversi da quelli erogati da Unite in altri Atenei.

Gli organi sono, altresì, consapevoli che le principali variabili che agiscono su tale assegnazione, come dimostra la richiamata delibera del 10.12.2020, necessitano di un controllo costante e di apposite politiche volte a favorire la qualità della didattica e della ricerca, a tale riguardo si possono inoltre leggere i dettagli nella Relazione sui risultati delle attività di ricerca, di formazione e di trasferimento tecnologico e sui finanziamenti ottenuti da soggetti pubblici e privati.

I proventi per la didattica

Sono pari a **Euro 6.937.481,00**, il corrispondente appostamento 2018 era pari a **Euro 7.035.438,13**, tale voce mostra quindi una notevole flessione, che trova la sua ragione nella politica dell'Ateneo attuata nel 2018 introducendo il vincolo alla regolarizzazione delle tasse universitarie per il proseguo della carriera studentesca, per tanto nel 2018 abbiamo registrato un maggior gettito, mentre il risultato del 2019 si è attestato su livelli ordinari che ci consente di considerare il dato congruo rispetto alla popolazione studentesca ed alle relative attività svolte per assicurare la qualità didattica. Deve altresì essere riportato che le previsioni non potevano tenere conto delle numerose posizioni degli studenti che hanno potuto usufruire delle agevolazioni agli studenti con reddito sino ai valori ISEE di Euro 30.000,00 e che hanno determinato un incremento dei rimborsi e di tutte le agevolazioni che di fatto diminuiscono tale voce di ricavo.

A tale riguardo si riferisce inoltre che l'Ateneo rispetta quanto previsto dal DPR 306/97. Nello specifico il DPR 306/97 aggiornato dal Decreto-Legge 6 luglio 2012, n. 95 (convertito con modificazioni dalla L. 7 agosto 2012, n. 135) che detta disposizioni urgenti per la revisione della spesa pubblica con invarianza dei servizi ai cittadini. L'art. 7 comma 42 presenta, come novità di maggior rilievo, l'inserimento all'art. 5 DPR 306/97 (che regola il limite della contribuzione studentesca) dell'esclusione dal computo del 20% del gettito derivante dagli studenti iscritti oltre la durata normale dei rispettivi corsi di studio di primo e secondo livello.

Nel caso di specie la percentuale dell'incidenza delle tasse e dei contributi rispetto all'assegnazione FFO si assesta per il 2019 al **12,21 %**

Descrizione	Costi/Ricavi 2019
Contribuzione Studentesca	Euro 5.338.564,13
di cui ricavi Contribuzione Studentesca da fuori corso	Euro 1.742.756,33
Rimborsi tasse	Euro 199.968,31
Contribuzione netta	Euro 3.395.839,49
FFO 2019 - Provvisorio	Euro 27.817.108,00
Rapporto Contribuzione Studentesca/FFO	12,21%

Proventi per attività di ricerca commissionata e trasferimento tecnologico e da finanziamenti competitivi

Tale voce si assesta su **Euro 3.548.312,89** e mostra un incremento rispetto all'anno 2018. L'attività di reperimento di proventi esterni è sostenuta soprattutto dall'operosità e dal dinamismo dell'Ateneo tutto nel promuovere convenzioni e partnerships con soggetti esterni: istituzioni, enti di ricerca e altre organizzazioni nazionali e internazionali. A sostegno di questa voce di proventi, sono particolarmente significativi i proventi provenienti da finanziamenti competitivi, Sono stati molti i risultati conseguiti, a testimonianza dell'efficacia dei piani intrapresi su questo specifico obiettivo strategico, attraverso protocolli, accordi e convenzioni tanto di ricerca, di percorsi dottorali e di studio.

1.1.2 principali voci di costo

1.1.2.1 Costo del Personale docente e TA

Tra le principali voci di costo emerge quella relativa al costo del Personale docente e TA. Il costo totale del personale per l'anno 2019 ammonta a **Euro 25.648.668,08** mentre nel 2018 era pari ad **Euro 24.256.989,10** e si discosta significativamente in particolare per il costo del personale dedicato alla ricerca e alla didattica che nel 2019 è pari ad **Euro 17.792.399,70** mentre nel 2018 era pari a **Euro 16.213.843,81**. Tale incremento è dovuto alle politiche di reclutamento dell'ateneo ed in particolar modo al concretizzarsi del piano triennale 2017/2019 con la conclusione e la conseguenziale presa di servizio, di 35 procedure dedicate a professori di I e II fascia per un totale utilizzo di 9,70 punti organico di cui 1,46 p.o. relativi all'anno 2016 e residui precedenti, 3,04 p.o. 2017, 5,10 p.o. 2019 e 0,90 p.o. riconducibili al finanziamento del progetto "Demetra" su piano Dipartimenti d'Eccellenza.

Ad incidere complessivamente su tale voce ci sono stati altresì i rinnovi contrattuali per il personale TA, nonché l'attuazione delle classi previste dalla Legge 30 dicembre 2010, n. 240, cd. Legge Gelmini per i docenti e ricercatori.

Sono state introdotte significative innovazioni alla disciplina del meccanismo di progressione economica dei professori e ricercatori a tempo indeterminato. La legge richiamata ha infatti abolito la vecchia attribuzione automatica biennale della classe/scatto, prevedendo l'introduzione della progressione triennale, non più automatica, bensì subordinata all'esito positivo di apposita valutazione. Per il personale assunto secondo il regime della 240/2010, a seguito del blocco per gli anni 2011-2015, dal 1.01.2016 i docenti e ricercatori iniziano a maturare l'anzianità necessaria per poter accedere, a richiesta e positiva valutazione, all'inquadramento alla classe triennale successiva. Tale inquadramento per i docenti nominati prima del 1.01.2016, ha quindi avuto decorrenza **dal**

1.01.2019 (nota MIUR n. 6565 del 29.05.2017).

Il report nel seguito riportato evidenzia l'evoluzione del personale di ruolo dal 2004 al 2019 (Fonte: Banca dati MIUR).

Situazione al	Professori ordinari	Professori associati	Ricercatori	Assistenti	Amm.vi e tecnici	TOTAL E
31.12.2004	55	68	95	1	208	427
31.12.2005	63	65	127	1	206	462
31.12.2006	68	63	136	1	215	483
31.12.2007	69	60	135	1	217	482
31.12.2008	64	61	133	1	221	480
31.12.2009	61	60	135		227	483
31.12.2010	56	58	136		225	475
31.12.2011	54	55	138		222	469
31.12.2012	55	61	124		217	457
31.12.2013	51	60	122		216	449
31.12.2014	50	59	119		214	442
31.12.2015	47	75	104		214	440
31.12.2016	48	77	97		212	434
31.12.2017	46	77	93		207	423
31.12.2018	44	76	88		202	410
31.12.2019	53	84	73		200	409

Procedure assunzionali bandite/concluse nel corso dell'anno 2019, cessazioni e decisioni assunte in tema di programmazione:

Personale tecnico amministrativo

- N. 1 unità di personale categoria EP assunta a seguito di concorso (proveniente da cat. D);

Personale Docente e Ricercatore

Professori di I fascia

- N. 12 unità di personale provenienti dal ruolo di professore di II fascia interno;
- N. 1 unità di personale per scambio/compensazione;

Professori di II Fascia

- N. 15 unità di personale, provenienti dal ruolo di Ricercatore universitario interno;
- N. 2 unità di personale assunti quale personale esterno;
- N. 5 unità quali RTD-b con abilitazione nazionale al ruolo di professori di II fascia ed a seguito di valutazione positiva ai sensi dell'art. 24 comma 5 della legge 3240/2010;

Cessazioni Anno 2019

Personale tecnico amministrativo

- n. 1 unità di cat. "C" per mobilità verso altro Ente;
- n. 1 unità di cat. "C" collocamento in pensione;

Personale Docente e Ricercatori

n. 4 professori ordinari di cui:

- 1 unità per scambio/ compensazione;
- 2 unità per trasferimento c/o altro Ente;
- 1 unità per dimissioni volontarie in luogo di pensione;

n. 2 professori associati di cui:

- 1 unità per trasferimento c/o altro Ente;
- 1 unità per collocamento in pensione.

Al 31/12/2019 risultano inoltre in servizio 16 unità di Ricercatori a tempo determinato.

Indicazioni del rispetto dei valori previsti ex D.Lgs. n. 49/2012, per i seguenti indicatori Spese di personale

Alla data della stesura della presente relazione non sono stati ancora pubblicati gli indicatori che testimoniano la qualità dell'andamento della gestione. Nello specifico si fa riferimento a:

- l'indicatore di indebitamento;
- l'indicatore per le spese del personale;
- l'indicatore di sostenibilità economico-finanziaria.

L'Ateneo non ha inoltre contratti per personale ricompreso nel limite previsto dall' art. 9 c. 28 L. 122/2010 e art. 1, co. 188 L. 266/05

1.1.2.2 – Costi Operativi

L'Ateneo oltre alla gestione corrente si muove secondo precise strategie di sviluppo e di pianificazione pluriennale, molti degli interventi realizzati attengono alle seguenti opere:

- lavori per manufatti dedicati all'installazione delle opere uniche e originali del maestro Diego Esposito e di altri artisti presso il campus di Coste S. Agostino
- lavori di spostamento e riposizionamento porta maestro Crocetti
- interventi valorizzazione ex Manicomio Teramo p.zza S. Francesco, ristrutturazione, recupero e restauro complesso edilizio
- lavori per nuova segreteria studenti presso Campus S. Agostino
- manutenzione straordinaria su aule presso Polo didattico Spaventa
- completamento del polo Agro_Bio_Veterinario
- adeguamento cabina Enel plesso giurisprudenza - punto 14 elenco annuale 2018 (ex punto 12 elenco annuale 2017)
- installazione distributori acqua potabile;

Tra le politiche rilevanti si segnala il perdurare dell'impegno in favore: i) degli studenti, attraverso il miglioramento della qualità della didattica e più ampie forme di sostegno del diritto allo studio; ii) dell'internazionalizzazione e della mobilità internazionale; iii) del potenziamento delle attività di orientamento, tutorato e placement; iv) dell'indispensabile sostegno alla ricerca, che si declina nel mantenimento e incremento dei fondi specificamente dedicati, delle borse di dottorato, così come nel potenziamento delle attività di reperimento di erogazioni pubbliche e private per la ricerca e lo sviluppo professionale di laureati e dottori di ricerca; v) alla ricerca scientifica; vi) e alla riqualificazione degli spazi.

Tempestività dei pagamenti delle transazioni commerciali

L'indicatore annuale di tempestività dei pagamenti delle transazioni commerciali, in base all'art. 9

del DPCM 22 settembre 2014 è la media ponderata dei giorni effettivi intercorrenti tra le date di scadenza delle fatture emesse a titolo corrispettivo di transazioni commerciali, o richieste equivalenti di pagamento, e le date di pagamento ai fornitori.

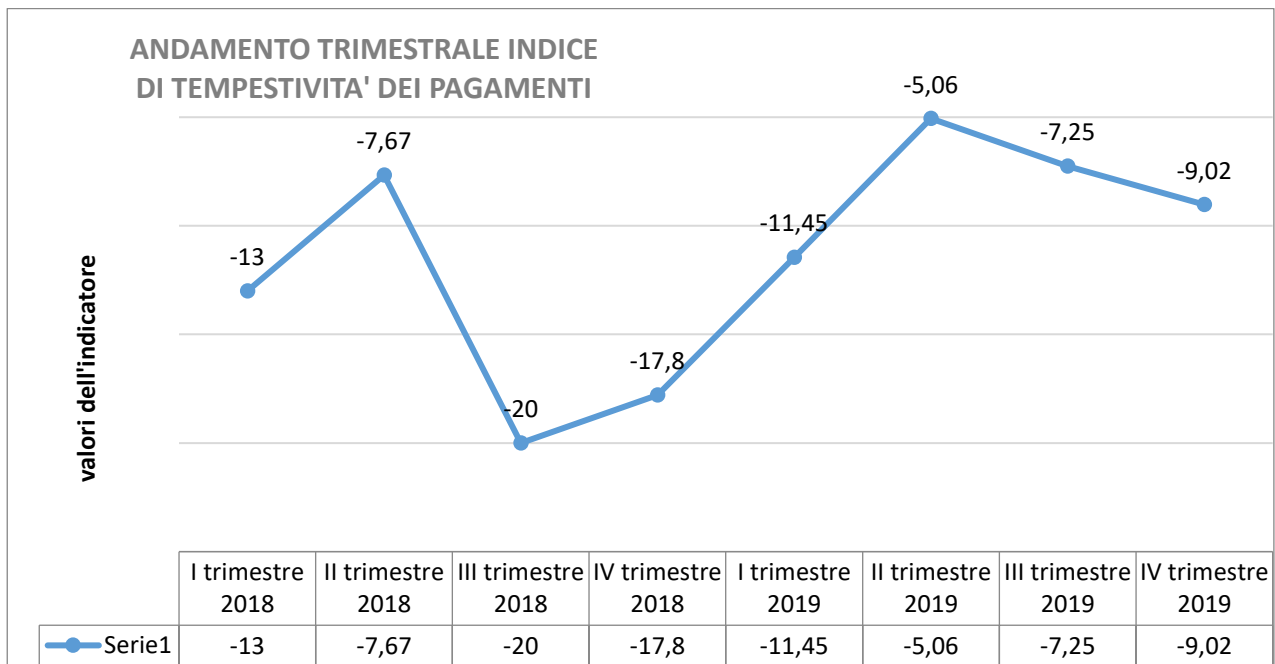
Giorni: -7.77

A partire dal 1.1.2016 le fatture vengono monitorate mensilmente in sede di liquidazione IVA con la segnalazione agli uffici delle fatture pervenute risultate non evase entro le scadenze.

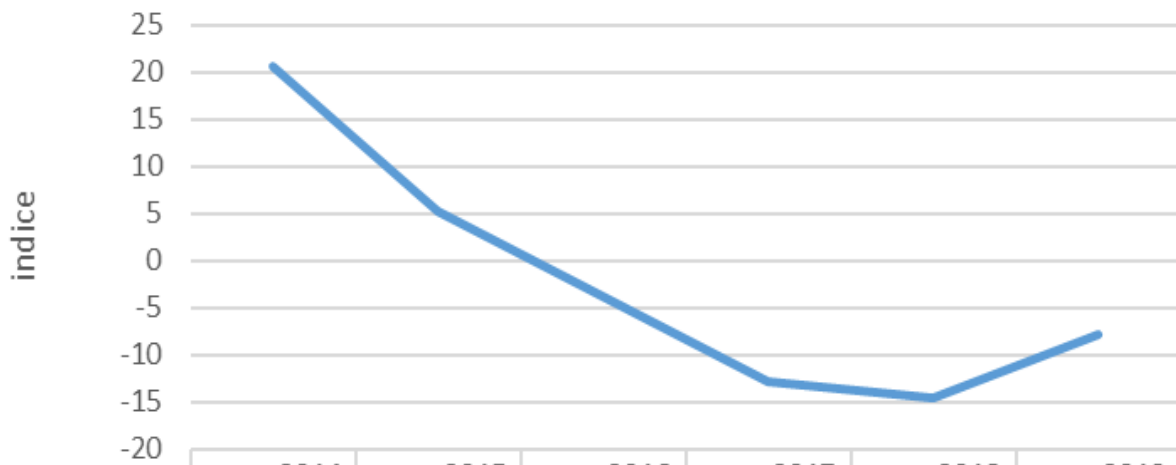
La metodologia seguita è quella prevista dalla Circolare MEF n. 3 del 14.01.2015. I dati relativi alle fatture sono tratti direttamente dal sistema contabile di Ateneo, gestione 2018.

Prospetto di cui all'art. 9, comma 8 del DPCM 22 settembre 2014

Attestazione dei tempi di pagamento



ANDAMENTO ANNUALE INDICE DI TEMPESTIVITA' DEI PAGAMENTI



	anno 2014	anno 2015	anno 2016	anno 2017	anno 2018	anno 2019
Serie1	20,52	5,31	-3,84	-12,9	-14,63	-7,77

Titolo asse

UNITE

DI TERAMINO

1.1.3 Il Valore del Bilancio Sociale e di Genere di Unite

Il presente paragrafo rappresenta un primo esercizio per gettare le basi della redazione di un Bilancio Sociale e di Genere autonomo, che per motivi vari e non da ultimo la situazione emergenziale del primo semestre non è stato possibile redigere.

L'Università di Teramo, riconosce il principio di responsabilità sociale quale valore fondante del proprio agire e un imprescindibile dovere di trasparenza verso la comunità dei propri stakeholder, ritiene per tanto necessario legare l'analisi dei valori contabili rappresentati nel bilancio di esercizio ad un rendiconto sistematico dell'investimento in attività di ricerca, didattica e terza missione, tracciando in modo coerente i percorsi realizzativi che hanno portato l'Ateneo a perseguire gli scopi istituzionali alla luce dei vincoli e delle risorse disponibili.

La descrizione del valore che l'azione dell'Università di Teramo ha offerto al territorio e ad i suoi destinatari, necessita della descrizione dell'identità, della strategia e della struttura organizzativa.

L'Università di Teramo si fonda su una vocazione formativa e su una vocazione alla ricerca che costituiscono i due fondamenti della sua vita e della sua autonomia. A questi, si accompagna l'esigenza di mantenere un vitale rapporto di confronto con l'intera società e con il mondo del lavoro.

La visione dell'Università di Teramo si articola in alcune linee strategiche di fondo:

- **qualità dell'offerta formativa** attraverso la selezione e la formazione dei propri docenti, il cui compito è quello di mantenere la didattica a livelli internazionali allineandola alle metodologie più avanzate e efficaci; inoltre si propone di attrarre gli studenti e le studentesse più meritevoli, consolidando le competenze che acquisiscono nei percorsi di studio e rendendo quelle stesse competenze idonee alle esigenze della società. L'Ateneo dimostra particolare attenzione per la tutela del diritto allo studio delle studentesse e degli studenti in condizioni svantaggiate, con azioni di forte coordinamento con le istituzioni presenti sul territorio;
- **l'Ateneo investe nella ricerca e nei dottorati di ricerca**, ne consolida l'aspetto internazionale, potenzia le infrastrutture (laboratori) dove si svolge la ricerca, sviluppa le progettualità con cui attrarre forze intellettuali internazionali e farle entrare in rapporto con il proprio patrimonio pluridisciplinare.

A tale riguardo si riportano dei dati significativi circa la didattica e la ricerca inserendo anche una ripartizione di genere:

TABELLE DI SINTESI SULLA DIDATTICA

CORSI DI STUDIO

DESCRIZIONE	NUMERO CORSI
Corsi di laurea triennale	9
- Facoltà di Bioscienze e Tecnologie Agro-Alimentari e Ambientali	3
- Facoltà di giurisprudenza	1
- Facoltà di medicina-veterinaria	1
- Facoltà di scienze della comunicazione	2
- Facoltà di scienze politiche	2
Corsi di laurea magistrale	5
- Facoltà di Bioscienze e Tecnologie Agro-Alimentari e Ambientali	2
- Facoltà di giurisprudenza	0
- Facoltà di medicina-veterinaria	0

- Facoltà di scienze della comunicazione	1
- Facoltà di scienze politiche	2
Corsi di laurea magistrale a ciclo unico	2
- Facoltà di Bioscienze e Tecnologie Agro-Alimentari e Ambientali	0
- Facoltà di Giurisprudenza	1
- Facoltà di Medicina-Veterinaria	1
- Facoltà di Scienze della Comunicazione	0
- Facoltà di Scienze politiche	0
TOTALE	16

CORSI POST-LAUREAM

DESCRIZIONE	NUMERO CORSI
Scuole di specializzazione di Area Veterinaria	4
Scuole di specializzazione di area giuridica	2
Master di II livello di Area Giuridico-economica	1
Master di I livello di Area Veterinaria	1
Master di II livello di Area Veterinaria	1
Corso di Perfezionamento Area Giuridica	1
Corsi di Perfezionamento di Area Veterinaria	2
TOTALE	12

STUDENTI ISCRITTI

Corsi post-riforma	5620
Corsi pre-riforma	86
TOTALE	5706

STUDENTI PER FACOLTÀ

Facoltà	Iscritti totali	Di cui	
		Matricole	Part-time
Giurisprudenza	1804	221	63
Bioscienze	1192	429	78
Medicina Veterinaria	947	205	118
Sc. Comunicazione	931	321	13
Sc. Politiche	832	222	25
TOTALE	5706	1398	297

STUDENTI PER PROVENIENZA

Facoltà	Iscritti comunitari	Iscritti extracomunitari
Giurisprudenza	1782	22
Bioscienze	1162	30
Medicina Veterinaria	939	8
Sc. Comunicazione	916	15
Sc. Politiche	812	20
TOTALE	5611	95

STUDENTI PER GENERE

Corsi di laurea, laurea magistrale e laurea magistrale a c.u.		
Facoltà	Iscritti maschi	Iscritti femmine
Giurisprudenza	673	1131
Bioscienze	530	660
Medicina Veterinaria	202	748
Sc. Comunicazione	598	333
Sc. Politiche	478	354
TOTALE	2481	3226

ISCRITTI AI CORSI DI III LIVELLO

Tipo di corso	Iscritti
Dottorato di Ricerca	158
Scuole di specializzazione	144
Master e Corsi di perfezionamento	186
TOTALE	488

STUDENTI PER PROVENIENZA

Tipologia	Iscritti comunitari (compresa Italiana)	Iscritti extra comunitari
Dottorati	131	27
Scuole di Specializzazione	185	1
Master e Corsi di perfezionamento	141	3
TOTALE	457	31

ISCRITTI AI CORSI DI III LIVELLO PER GENERE

Post-Laurea		
Tipologia	Iscritti maschi	Iscritti femmine
Dottorati	73	85
Scuole di Specializzazione	70	116
Master e Corsi di perfezionamento	40	104
TOTALE	183	305

TABELLE DI SINTESI SULLA RICERCA - FINANZIAMENTI PROVENIENTI DA BANDI COMPETITIVI

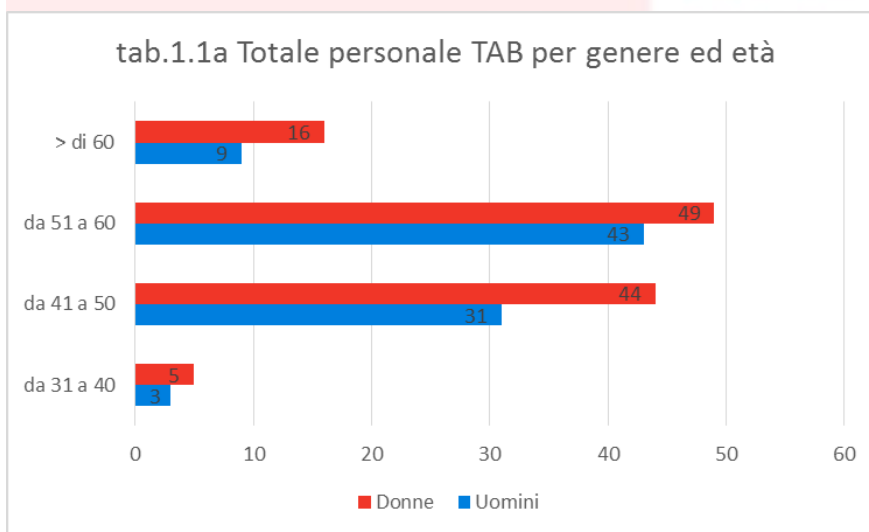
DESCRIZIONE DEL FINANZIAMENTO	NUMERO PROGETTI
finanziamenti Nazionali e Regionali	26
finanziamenti Europei - programma Horizon 2020	5
finanziamenti Europei - programma Erasmus+ k2 strategic partner	10
finanziamenti europei - programma di cooperazione	1

transnazionale Interreg V-B Adrion 2014-2020	
TOTALE FINANZIAMENTI PROVENIENTI DA BANDI COMPETITIVI	52

IL CONTRIBUTO DI GENERE DELLE RISORSE UMANE

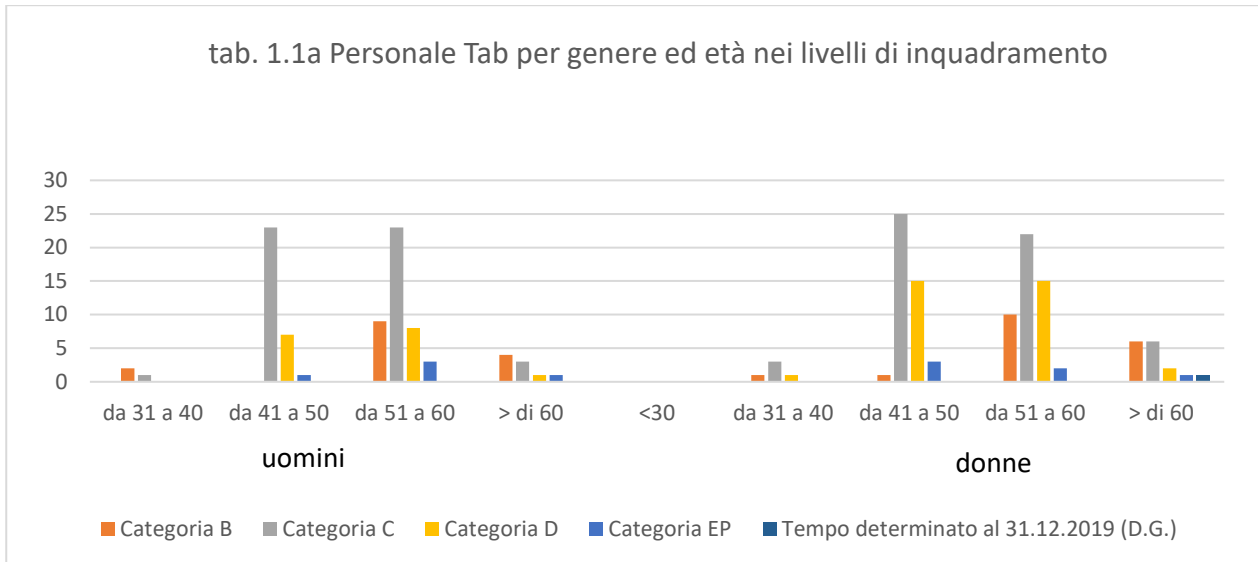
Personale tecnico-amministrativo e di biblioteca

Allo stato attuale la situazione del personale tecnico amministrativo e di biblioteca, dipendente a tempo indeterminato e determinato, è di n. 200 unità e presenta il seguente quadro di raffronto tra la situazione di uomini e donne, suddiviso per genere ed età nei livelli di inquadramento.



Il 57% del personale Tecnico amministrativo e di biblioteca è costituito da donne, mentre gli uomini sono il 43% del totale.

tab. 1.1a Personale Tab per genere ed età nei livelli di inquadramento

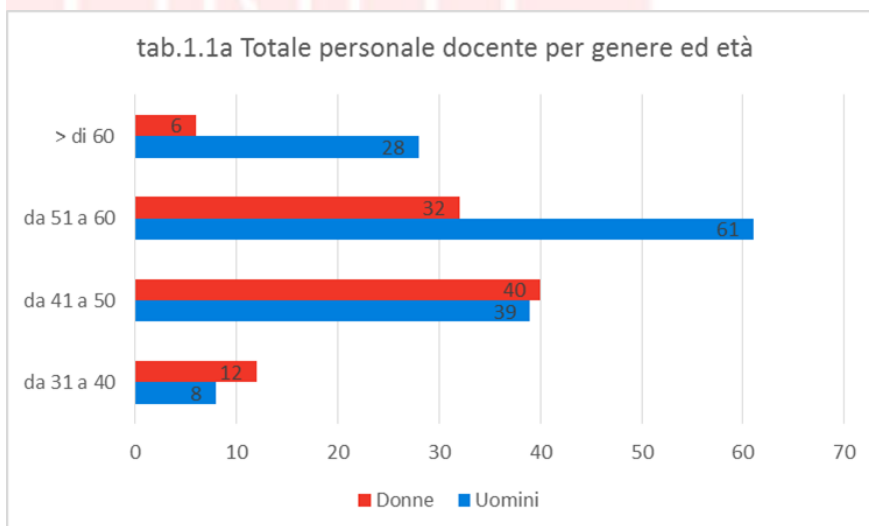


Il 52 % del personale TAB ha conseguito una laurea, di questi laureati il 36% sono donne. È interessante notare che la distribuzione degli incarichi per il personale TAB, in particolare la retribuzione di posizione (EP) è paritaria tra uomini e donne, mentre si nota un incremento sia nell'assegnazione delle funzioni specialistiche (58%) che per la corresponsione dell'indennità di responsabilità (71%) nella popolazione femminile.

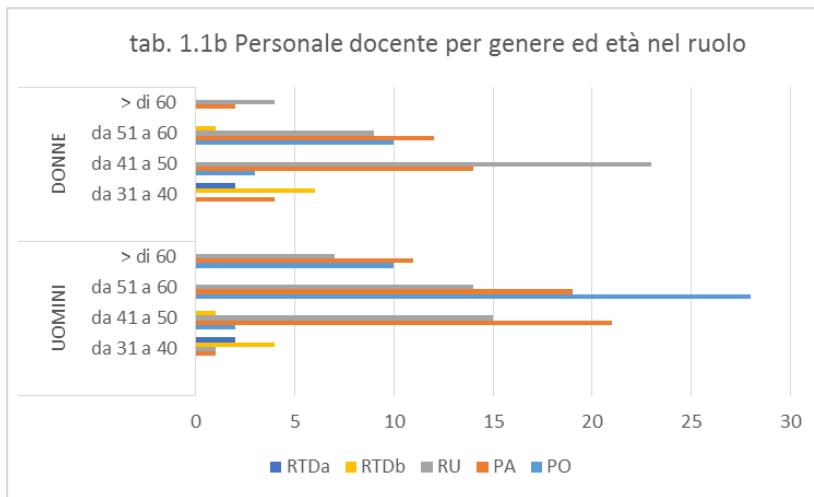
Il Direttore generale dell'Ateneo, con contratto a tempo determinato, è una donna.

Personale Docente

La situazione del personale docente in servizio è pari a 226 unità e presenta il seguente quadro di raffronto tra la situazione di uomini e donne, dove le donne rappresentano il 38% della popolazione.



La suddivisione del personale docente per ruoli è stata ripartita tra docente di prima fascia, docente di seconda fascia, personale ricercatore a tempo indeterminato, personale ricercatore a tempo determinato di tipo A o B.



Nonostante il corposo numero di assegnisti di ricerca, non è stato possibile considerare la suddivisione per genere all'interno di quest'ultima categoria giacché i relativi dati non vengono, di norma, raccolti dall'amministrazione di Ateneo.

Con riferimento all'attribuzione di incarichi al personale docente, possiamo osservare una scarsa presenza femminile nei ruoli apicali della docenza, fatta eccezione per l'incarico di Preside di facoltà dove si conta una donna contro un totale di 4 uomini.

Il ruolo di Rettore è ricoperto da un uomo mentre quello di Pro-Rettore vicario è ricoperto da una donna.

Nella tabella che segue sono ripartite per genere anche i nuovi reclutamenti, sia del personale docente che del personale TAB, nonché le cessazioni del 2019.

Nuove Assunzioni e/o scambio compensazione	maschio	femmina	totale
personale docente	19	16	35
ricercatori	7	9	16
personale TAB		1	1
TOTALE	26	26	52

Cessazioni	maschio	femmina	totale

personale docente e ricercatore	4	2	6
personale TAB	1	1	2
TOTALE	5	3	8

2. Schemi di Bilancio

2.1 STATO PATRIMONIALE

	Saldo al 31/12/2019	Saldo al 31/12/2018
ATTIVO:		
A) IMMOBILIZZAZIONI		
I - IMMATERIALI:		
1) Costi di impianto, di ampliamento e di sviluppo	0,00	0,00
2) Diritti di brevetto e diritti di utilizzazione delle opere di ingegno	27.507,25	50.072,37
3) Concessioni, licenze, marchi e diritti simili	14.814,88	18.549,87
4) Immobilizzazioni in corso e acconti	475.218,67	68.956,49
5) Altre immobilizzazioni immateriali	2.805,90	2.093,41
TOTALE I - IMMATERIALI:	520.346,70	139.672,14
II - MATERIALI:		
1) Terreni e fabbricati	49.560.170,95	51.298.768,80
2) Impianti e attrezzature	396.027,80	287.900,39
3) Attrezzature scientifiche	423.513,34	586.814,97
4) Patrimonio librario, opere d'arte, d'antiquariato e museali	868.161,30	868.161,30
5) Mobili e arredi	59.347,71	65.971,43
6) Immobilizzazioni in corso e acconti	178.629,54	1.777,94
7) Altre immobilizzazioni materiali	9.803,63	12.133,03
TOTALE II - MATERIALI:	51.495.654,27	53.121.527,86
III - FINANZIARIE:	214.135,71	214.535,71
TOTALE III - FINANZIARIE:	214.135,71	214.535,71
TOTALE A) IMMOBILIZZAZIONI	52.230.136,68	53.475.735,71
B) Attivo circolante:		
I - Rimanenze:	0,00	0,00
TOTALE I - Rimanenze:	0,00	0,00
II - CREDITI (con separata indicazione, per ciascuna voce, degli importi esigibili entro l'esercizio successivo)		
1) Crediti verso MIUR e altre Amministrazioni centrali	3.154.539,97	2.574.120,62
2) Crediti verso Regioni e Province Autonome	1.642.971,69	6.006.999,00
3) Crediti verso altre Amministrazioni locali	2.155.445,99	1.815.142,60
4) Crediti verso l'Unione Europea e il Resto del Mondo	497.549,81	1.145.346,03
5) Crediti verso Università	1.175.578,00	938.229,96
6) Crediti verso studenti per tasse e contributi	13.680,10	8.632,47
7) Crediti verso società ed enti controllati	720,00	720,00
8) Crediti verso altri (pubblici)	475.922,04	753.521,53
9) Crediti verso altri (privati)	1.269.598,46	837.570,36
TOTALE II - CREDITI (con separata indicazione, per ciascuna voce, degli importi esigibili entro l'esercizio successivo)	10.386.006,06	14.080.282,57
III - ATTIVITA' FINANZIARIE	0,00	0,00
TOTALE III - ATTIVITA' FINANZIARIE	0,00	0,00
IV - DISPONIBILITA' LIQUIDE:		
1) Depositi bancari e postali	23.688.260,50	19.961.489,29
2) Danaro e valori in cassa	0,00	0,00
TOTALE IV - DISPONIBILITA' LIQUIDE:	23.688.260,50	19.961.489,29
TOTALE B) Attivo circolante:	34.074.266,56	34.041.771,86
C) RATEI E RISCONTI ATTIVI		
c1) Ratei e risconti attivi	75.172,12	67.595,95
D) RATEI ATTIVI PER PROGETTI E RICERCHE IN CORSO		
d1) Ratei attivi per progetti e ricerche finanziate e co-finanziate in	0,00	0,00
TOTALE ATTIVO:	86.379.575,36	87.585.103,52
Conti d'ordine dell'attivo	0,00	0,00

	Saldo al 31/12/2019	Saldo al 31/12/2018
PASSIVO:		
A) PATRIMONIO NETTO:		
I - FONDO DI DOTAZIONE DELL'ATENEO	13.594.949,51	13.594.949,51
II - PATRIMONIO VINCOLATO		
1) Fondi vincolati destinati da terzi	0,00	0,00
2) Fondi vincolati per decisione degli organi istituzionali	14.093.766,02	12.569.410,97
3) Riserve vincolate (per progetti specifici, obblighi di legge, o	0,00	0,00
TOTALE II - PATRIMONIO VINCOLATO	14.093.766,02	12.569.410,97
III - PATRIMONIO NON VINCOLATO		
1) Risultato esercizio	133.208,29	2.013.460,43
2) Risultati relativi ad esercizi precedenti	2.729.708,93	2.623.561,20
3) Riserve statutarie	0,00	0,00
TOTALE III - PATRIMONIO NON VINCOLATO	2.862.917,22	4.637.021,63
TOTALE A) PATRIMONIO NETTO:	30.551.632,75	30.801.382,11
B) FONDI PER RISCHI E ONERI	303.592,97	303.992,97
TOTALE B) FONDI PER RISCHI E ONERI	303.592,97	303.992,97
C) TRATTAMENTO DI FINE RAPPORTO DI LAVORO	0,00	0,00
D) DEBITI (con separata indicazione, per ciascuna voce, degli importi esigibili oltre l'esercizio successivo)		
1) Mutui e Debiti verso banche	0,00	0,00
2) Debiti: verso MIUR e altre Amministrazioni centrali	11.645,62	6.579,56
3) Debiti: verso Regione e Province Autonome	514.333,67	55.146,08
4) Debiti: verso altre Amministrazioni locali	249.852,37	99.698,49
5) Debiti: verso l'Unione Europea e il Resto del Mondo	0,00	0,00
6) Debiti: verso Università	0,00	65.837,68
7) Debiti: verso studenti	53.319,56	113.019,26
8) Acconti	0,00	0,00
9) Debiti: verso fornitori	974.231,17	1.230.612,09
10) Debiti: verso dipendenti	21.434,39	24.249,55
11) Debiti: verso società o enti controllati	0,00	0,00
12) Debiti: altri debiti	2.629.816,39	2.253.855,02
TOTALE D) DEBITI (con separata indicazione, per ciascuna voce, degli importi esigibili oltre l'esercizio successivo)	4.454.633,17	3.848.997,73
E) RATEI E RISCOINTI PASSIVI E CONTRIBUTI AGLI INVESTIMENTI		
e1) Contributi agli investimenti	38.045.396,37	40.075.682,35
e2) Ratei e risconti passivi	20.031,10	29.818,33
F) RISCOINTI PASSIVI PER PROGETTI E RICERCHE IN CORSO		
f1) Risconti passivi per progetti e ricerche finanziate o cofinanziate	13.004.289,00	12.525.230,03
TOTALE PASSIVO:	86.379.575,36	87.585.103,52
Conti d'ordine del passivo	0,00	0,00

2.2 CONTO ECONOMICO

	Saldo al	Saldo al
A) PROVENTI OPERATIVI		
I. PROVENTI PROPRI		
1) Proventi per la didattica	6.937.481,00	7.035.438,13
2) Proventi da Ricerche commissionate e trasferimento tecnologico	529.363,01	521.424,02
3) Proventi da Ricerche con finanziamenti competitivi	3.018.949,88	2.624.783,54
TOTALE I. PROVENTI PROPRI	10.485.793,89	10.181.645,69
II. CONTRIBUTI		
1) Contributi Miur e altre Amministrazioni centrali	26.933.966,95	26.840.555,11
2) Contributi Regioni e Province autonome	330.815,64	267.518,19
3) Contributi altre Amministrazioni locali	550.000,00	500.000,00
4) Contributi Unione Europea e il Resto del Mondo	380.069,07	351.543,76
5) Contributi da Università	6.000,00	0,00
6) Contributi da altri (pubblici)	1.357,14	8.666,48
7) Contributi da altri (privati)	20.302,50	38.567,44
TOTALE II. CONTRIBUTI	28.222.511,30	28.006.850,98
III. PROVENTI PER ATTIVITA' ASSISTENZIALE	0,00	0,00
IV. PROVENTI PER GESTIONE DIRETTA INTERVENTI PER IL DIRITTO ALLO STUDIO	0,00	0,00
V. ALTRI PROVENTI E RICAVI DIVERSI	2.767.554,95	3.585.140,41
VI. VARIAZIONE RIMANENZE	0,00	0,00
VII. INCREMENTO DELLE IMMOBILIZZAZIONI PER	0,00	0,00
TOTALE PROVENTI (A)	41.475.860,14	41.773.637,08
B) COSTI OPERATIVI		
VIII. COSTI DEL PERSONALE		
1) Costi del personale dedicato alla ricerca e alla didattica:		
a) docenti / ricercatori	16.345.151,07	14.859.037,42
b) collaborazioni scientifiche (collaboratori, assegnisti, ecc)	860.532,22	970.487,63
c) docenti a contratto	406.117,86	154.170,03
d) esperti linguistici	50.064,63	51.201,36
e) altro personale dedicato alla didattica e alla ricerca	130.533,92	178.947,37
TOTALE 1) Costi del personale dedicato alla ricerca e alla	17.792.399,70	16.213.843,81
2) Costi del personale dirigente e tecnico amministrativo	7.856.268,38	8.043.145,29
TOTALE VIII. COSTI DEL PERSONALE	25.648.668,08	24.256.989,10
IX. COSTI DELLA GESTIONE CORRENTE		
1) Costi per sostegno agli studenti	3.648.854,27	3.379.026,64
2) Costi per il diritto allo studio	0,00	0,00
3) Costi l'attività editoriale	0,00	0,00
4) Trasferimenti a partner di progetti coordinati	537.875,92	465.946,66
5) Acquisto materiale consumo per laboratori	463.671,54	456.504,22
6) Variazione rimanenze di materiale di consumo per laboratori	0,00	0,00
7) Acquisto di libri, periodici e materiale bibliografico	295.349,32	270.843,28
8) Acquisto di servizi e collaborazioni tecnico gestionali	3.352.291,15	3.293.256,31
9) Acquisto altri materiali	225.582,67	263.158,31
10) Variazione delle rimanenze di materiali	0,00	0,00
11) Costi per godimento beni di terzi	573.673,40	642.671,38
12) Altri costi	2.105.918,31	2.049.486,92
TOTALE IX. COSTI DELLA GESTIONE CORRENTE	11.203.216,58	10.820.893,72
X. AMMORTAMENTI E SVALUTAZIONI		
1) Ammortamenti immobilizzazioni immateriali	27.415,67	23.310,26
2) Ammortamenti immobilizzazioni materiali	2.314.262,26	2.708.466,63
3) Svalutazione immobilizzazioni	0,00	0,00
4) Svalutazioni dei crediti compresi nell'attivo circolante e nelle disponibilità liquide	0,00	0,00
TOTALE X. AMMORTAMENTI E SVALUTAZIONI	2.341.677,93	2.731.776,89
XI. ACCANTONAMENTI PER RISCHI E ONERI	0,00	0,00
XII. ONERI DIVERSI DI GESTIONE	446.688,43	417.997,30
TOTALE COSTI (B)	-39.640.251,02	-38.227.657,01
DIFFERENZA TRA PROVENTI E COSTI OPERATIVI (A - C) PROVENTI E ONERI FINANZIARI	1.835.609,12	3.545.980,07

	Saldo al	Saldo al
1) Proventi finanziari	2,95	3,37
2) Interessi ed altri oneri finanziari	26.682,76	16.788,24
3) Utili e perdite su cambi	165,55	0,00
TOTALE PROVENTI E ONERI FINANZIARI (C)	-26.514,26	-16.784,87
D) RETTIFICHE DI VALORE DI ATTIVITA' FINANZIARIE		
1) Rivalutazioni	0,00	0,00
2) Svalutazioni	0,00	0,00
TOTALE RETTIFICHE DI VALORE DI ATTIVITA'	0,00	0,00
E) PROVENTI E ONERI STRAORDINARI		
1) Proventi	21.540,09	124.516,83
2) Oneri	30.779,57	66.930,17
PROVENTI E ONERI STRAORDINARI (D)	-9.239,48	57.586,66
Risultato prima delle imposte (A - B + - C + - D + - E)	1.799.855,38	3.586.781,86
F) IMPOSTE SUL REDDITO DELL'ESERCIZIO CORRENTI, DIFFERITE, ANTICIPATE	1.666.647,09	1.573.321,43
RISULTATO DELL'ESERCIZIO	133.208,29	2.013.460,43



UNIVERSITÀ
DEGLI STUDI
DI TERAMO

2.3 RENDICONTO FINANZIARIO

	31.12.2019	31.12.2018
FLUSSO MONETARIO (CASH FLOW) ASSORBITO/GENERATO DALLA GESTIONE CORRENTE		
RISULTATO NETTO	133.208,29	2.013.460,43
Rettifica delle voci che non hanno avuto effetto sulla liquidità:		
AMMORTAMENTI E SVALUTAZIONI	2.341.677,93	2.731.776,89
VARIAZIONE NETTA DEI FONDI RISCHI ED ONERI	-400,00	-50,00
VARIAZIONE NETTA DEL TFR	0,00	0,00
FLUSSO MONETARIO (CASH FLOW) ASSORBITO/GENERATO DALLE VARIAZIONI DEL CAPITALE CIRCOLANTE		
(AUMENTO)/DIMINUIZIONE DEI CREDITI	3.694.276,51	-3.056.691,22
(AUMENTO)/DIMINUIZIONE DELLE RIMANENZE	0,00	0,00
AUMENTO/(DIMINUIZIONE) DEI DEBITI	479.288,19	255.022,03
VARIAZIONE DI ALTRE VOCI DEL CAPITALE CIRCOLANTE	-1.442.243,16	1.174.460,32
A) FLUSSO DI CASSA (CASH FLOW) OPERATIVO	5.205.807,76	3.117.978,45
INVESTIMENTI IN IMMOBILIZZAZIONI:		
-MATERIALI	-688.388,67	-463.757,21
-IMMATERIALI	-408.090,23	-92.905,09
-FINANZIARIE	0,00	0,00
DISINVESTIMENTI DI IMMOBILIZZAZIONI:		
-MATERIALI	0,00	30.637,48
-IMMATERIALI	0,00	0,00
-FINANZIARIE	400,00	50,00
B) FLUSSO MONETARIO (CASH FLOW) DA ATTIVITÀ DI INVESTIMENTO/DISINVESTIMENTO	-1.096.078,90	-525.974,82
ATTIVITÀ DI FINANZIAMENTO:		
AUMENTO DI CAPITALE	-382.957,65	0,00
VARIAZIONE NETTA DEI FINANZIAMENTI A MEDIO-LUNGO TERMINE	0,00	0,00
C) FLUSSO MONETARIO (CASH FLOW) DA ATTIVITÀ DI FINANZIAMENTO	-382.957,65	0,00
D) FLUSSO MONETARIO (CASH FLOW) DELL'ESERCIZIO (A+B+C)	3.726.771,21	2.592.003,63
DISPONIBILITÀ MONETARIA NETTA INIZIALE	19.961.489,29	17.369.485,66
DISPONIBILITÀ MONETARIA NETTA FINALE	23.688.260,50	19.961.489,29
FLUSSO MONETARIO (CASH FLOW) DELL'ESERCIZIO	3.726.771,21	2.592.003,63

3.Premessa Nota Integrativa

Il bilancio di esercizio 2019 è stato redatto in conformità a quanto disposto dal DLgs n. 18 del 27 gennaio 2012 – “*Introduzione di un sistema di contabilità economico-patrimoniale e analitica, del bilancio unico e del bilancio consolidato nelle università, a norma dell'articolo 5, comma 1, lettera b), e comma 4, lettera a), della legge 30 dicembre 2010, n. 240*” e dal Decreto del Ministero dell’Istruzione, dell’Università e della Ricerca di concerto con il MEF n. 19 del 14 gennaio 2014 – “*Principi contabili e schemi di bilancio in contabilità economico-patrimoniale per le università*”, come modificato dal D.I. n. 394 del 08-06-2017 Ministero dell’istruzione, dell’università e della ricerca, di revisione e aggiornamento del Decreto del 14 gennaio 2014.

Per quanto non espressamente previsto dal Decreto e dalla normativa specifica per le università, sono stati seguiti i Principi Contabili Nazionali emanati dall’Organismo Italiano di Contabilità (OIC).

4. Criteri di Valutazione

Il presente bilancio è redatto seguendo lo schema ed i principi individuati dal D.I. 19/2014, come modificato dal decreto interministeriale 08/06/2017 n. 394, dal “Manuale tecnico operativo a supporto delle attività gestionali”, la cui versione integrale e coordinata è stata emanata dal MIUR con Decreto Direttoriale 26 luglio 2017 n. 1841, i criteri di valutazione utilizzati sono conformi a quelli stabiliti nei provvedimenti sopra richiamati e non sono stati fatti oggetto di deroga. Si veda l’illustrazione delle singole poste nel seguito.

Si riportano di seguito i criteri di valutazione delle seguenti poste.

IMMOBILIZZAZIONI IMMATERIALI

Le immobilizzazioni immateriali sono beni o costi pluriennali caratterizzati dalla natura immateriale e dalla mancanza di tangibilità che manifestano i benefici economici lungo un arco temporale di più esercizi e non solo in quello di sostenimento dei costi.

Le immobilizzazioni immateriali sono iscritte al costo di acquisto o di produzione, comprensivo di costi accessori o al costo di produzione, comprendente tutti i costi direttamente imputabili e quelli di indiretta attribuzione per la quota ragionevolmente imputabile.

Il costo delle immobilizzazioni la cui utilizzazione è limitata nel tempo, deve essere sistematicamente ammortizzato in ogni esercizio, tenendo conto della residua possibilità di utilizzo.

Tipologia di investimenti	Durata anni
Costi di ampliamento	5
Costi di sviluppo	5
Software	5
Brevetti	5
Concessioni	5
Licenze d'uso	5
Canone una tantum su licenze software	1
Avviamento	5
Software (applicativo)	5
Altre immobilizzazioni immateriali	5

IMMOBILIZZAZIONI MATERIALI

Le immobilizzazioni materiali sono elementi patrimoniali di proprietà dell’Ateneo, destinati ad essere utilizzati durevolmente, acquisiti per la realizzazione delle proprie attività. Rientrano in questa categoria anche le immobilizzazioni utilizzate per la realizzazione di progetti di ricerca finanziati con

risorse esterne. Come raccomandato dalla Nota tecnica n. 5 del 25/02/2019, laddove presenti, i beni messi a disposizione da terzi, inclusi quelli concessi dallo Stato e dalle Amministrazioni locali in uso perpetuo e gratuito non rientrano in questa categoria, ma sono indicati nei conti d'ordine.

Le immobilizzazioni materiali sono iscritte al costo di acquisto o di produzione. Il costo di acquisto comprende anche i costi accessori. Il costo della produzione comprende tutti i costi direttamente imputabili; può comprendere anche altri costi, per la quota ragionevolmente imputabile al prodotto, relativi al periodo di fabbricazione e fino al momento in cui il bene può essere utilizzato. I costi di manutenzione ordinaria delle immobilizzazioni sono contabilizzati, interamente, all'esercizio in cui sono sostenuti. I costi di manutenzione straordinaria (ampliamento, ammodernamento o miglioramento), cui è connesso un potenziamento della capacità produttiva o di sicurezza del bene o del prolungamento della vita utile, sono portati ad incremento del valore del bene cui ineriscono e poi ammortizzati.

Il costo delle immobilizzazioni materiali, la cui utilizzazione è limitata nel tempo, deve essere sistematicamente ammortizzato in ogni esercizio, tenendo conto della residua possibilità di utilizzo. L'immobilizzazione che, alla data di chiusura dell'esercizio, risulti durevolmente di valore inferiore a quello determinato secondo i precedenti criteri, deve essere iscritta a tale minor valore. Questo non può essere mantenuto nei successivi bilanci se sono venuti meno i motivi della rettifica effettuata.

I terreni, non essendo suscettibili di perdita di valore nel tempo, non sono soggetti ad ammortamento. Nella valutazione del patrimonio librario, le collezioni – o comunque i libri che non perdono valore nel corso del tempo – sono iscritte tra le immobilizzazioni di Stato Patrimoniale e non vengono ammortizzate.

Nel caso di libri che perdono valore nel corso del tempo, per gli acquisti effettuati nel periodo anteriore al 2015, in ossequio a quanto indicato nel MTO, è stato utilizzato il metodo dell'iscrizione interamente a costo del valore annuale degli acquisti di volumi. Adottando questo approccio, ovviamente, viene meno qualunque rappresentazione della consistenza patrimoniale del patrimonio librario, ma vengono superati tutti i problemi legati a tale processo di «patrimonializzazione»: valutazione della consistenza iniziale, registrazione di eventuali perdite di valore, ammortamento annuale.

Le immobilizzazioni materiali qualificate come "beni di valore culturale, storico, artistico, museale" non vengono assoggettate ad ammortamento, perché non perdono valore nel corso del tempo.

Tipologia di investimento	Durata anni
Fabbricati urbani	33,33
Fabbricati rurali	33,33
Terreni	0
Impianti sportivi	33,33
Altri immobili	33,33
Costruzioni leggere	33,33
Impianti e macchinari specifici	8
Impianti specifici su beni di terzi	8
Impianti generici su beni propri	8
Impianti generici su beni di terzi	8
Attrezzature informatiche	5
Attrezzature didattiche	5
Attrezzature tecnico-scientifiche	5
Attrezzature elettromeccaniche ed elettroniche	5
Attrezzatura generica e varia	8
Grandi attrezzature (> € 50.000)	5
Attrezzatura Museale	5
Attrezzature sanitarie ospedale veterinario	5
Mobili e arredi	8

Tipologia di investimento	Durata anni
Mobili e arredi aule	8
Macchine da ufficio	8
Mobili e arredi ammortizzabili nell'anno	1
Automezzi ed altri mezzi di trasporto	6,67
Altri beni mobili	6,67

RIMANENZE

Le giacenze di magazzino, laddove presenti, sono valorizzate al costo di acquisto, comprensivo di oneri accessori.

Nell'Ateneo le rimanenze di magazzino sono di importo non rilevante e pertanto, sulla base dell'art. 4 del D.I. 19/2014, la loro valutazione non viene effettuata e di conseguenza non compaiono nell'apposita voce dell'attivo dello Stato Patrimoniale. Gli acquisti di materiale destinato ad attività didattica, di ricerca, o di supporto ad esse, nonché i beni di consumo e gli altri beni utilizzati nelle attività dell'Ateneo, vengono regolarmente registrati a costo.

Per gli esercizi futuri, nel caso in cui la valutazione delle rimanenze di magazzino dovesse assumere un valore significativo, la stessa sarà effettuata al costo di acquisto comprensivo di eventuali oneri accessori.

CREDITI E DEBITI

I crediti rappresentano il diritto di esigere ad una data scadenza determinati importi.

I contributi sono stati considerati crediti a fronte di una comunicazione ufficiale da parte dell'ente finanziatore in merito all'assegnazione definitiva a favore dell'Ateneo o, nel caso di amministrazioni pubbliche, atto o provvedimento ufficiale.

I debiti sono passività di natura determinata ed esistenza certa, che rappresentano obbligazioni a pagare ammontari fissi o determinabili di disponibilità liquide, o di beni/servizi aventi un valore equivalente, di solito ad una data stabilita. Tali obbligazioni sono nei confronti di finanziatori, fornitori e altri soggetti. 5. I debiti differiscono dai fondi per rischi ed oneri che, invece, accolgono gli accantonamenti destinati a coprire perdite o debiti aventi natura determinata, esistenza certa o probabile ed il cui ammontare o data di sopravvenienza è indeterminato alla chiusura dell'esercizio. 6. I debiti differiscono dagli impegni che rappresentano accordi per adempiere in futuro a certe obbligazioni assunte o a svolgere o eseguire determinate azioni o attività.

DISPONIBILITA' LIQUIDE

Nelle disponibilità liquide è stato considerato il saldo dei depositi bancari nonché, se presenti, il valore degli assegni, del denaro e dei valori bollati in cassa.

Tutte le poste sono iscritte al valore nominale.

RATEI E RISCONTI

Nella voce ratei e risconti attivi sono stati iscritti rispettivamente i proventi di competenza dell'esercizio esigibili in esercizi successivi ed i costi sostenuti entro la chiusura dell'esercizio, ma di competenza di esercizi successivi.

Nella voce ratei e risconti passivi sono iscritti rispettivamente i costi di competenza dell'esercizio da sostenere in esercizi successivi ed i proventi percepiti entro la chiusura dell'esercizio ma di competenza di esercizi successivi.

Secondo quanto stabilito dall'art. 4 c. 1 lett. g) del D.I. 19/2014 e ss.mm. i progetti, le commesse e le ricerche finanziate o cofinanziate annuali e pluriennali sono valutate con il criterio della commessa completata.

PATRIMONIO NETTO

Il Patrimonio netto è articolato in:

- Fondo di dotazione;
- Patrimonio vincolato composto da fondi, riserve e contributi in conto capitale vincolati per scelte operate da terzi donatori o dagli organi istituzionali oppure per progetti specifici, obblighi di legge o altro;
- Patrimonio non vincolato che si compone dei risultati gestionali relativi all'esercizio e agli esercizi precedenti nonché delle riserve statutarie.

FONDI PER RISCHI E ONERI

I fondi per rischi ed oneri sono costituiti dagli accantonamenti destinati a coprire perdite o rischi aventi natura determinata, esistenza certa o probabile, ammontare o data di manifestazione indeterminati alla chiusura dell'esercizio.

Non sono stati costituiti fondi rischi ed oneri privi di giustificazione economica.

FONDO TRATTAMENTO DI FINE RAPPORTO (TFR)

Il TFR spettante al personale dipendente in forza di legge o di contratto (articolo 2120 codice civile) al momento di cessazione del rapporto di lavoro subordinato, costituisce onere retributivo certo da iscrivere in ciascun esercizio con il criterio della competenza economica.

COSTI E RICAVI

I ricavi sono registrati solo se ragionevolmente certi in ordine alla loro esistenza e alla determinabilità dell'ammontare. I ricavi devono essere riconosciuti quando il processo produttivo dei beni e dei servizi è stato completato e l'erogazione del servizio è avvenuta.

I costi devono essere correlati con i ricavi dell'esercizio o con le altre risorse disponibili per lo svolgimento delle attività istituzionali. Detta correlazione costituisce un corollario fondamentale del principio della competenza economica ed esprime la necessità di contrapporre ai componenti economici positivi dell'esercizio i relativi componenti economici negativi degli oneri e spese, siano essi certi o presunti.

IMPOSTE SUL REDDITO

L'imposta sul reddito (IRES) di competenza dell'esercizio viene determinata sulla base della normativa vigente in materia e calcolata sui corrispondenti valori rilevanti ai fini fiscali.

Oltre alle attività didattiche, di ricerca e assistenza sanitaria definite come istituzionali, in quanto svolte in adempimento dei propri compiti istituzionali di soggetto di diritto pubblico, le Università svolgono anche attività di natura commerciale che non assumono la forma di atti e provvedimenti emessi nell'esercizio di potestà pubbliche.

GARANZIE, IMPEGNI, BENI DI TERZI E RISCHI

I conti d'ordine rappresentano annotazioni di memoria, a corredo della situazione patrimoniale - finanziaria esposta dallo stato patrimoniale; essi non costituiscono attività e passività in senso proprio. I conti d'ordine svolgono una funzione informativa su operazioni che, pur non influenzando quantitativamente sul patrimonio o sul risultato economico dell'esercizio, possono influenzare tali grandezze in esercizi successivi. I conti d'ordine comprendono le garanzie, gli impegni, i beni di terzi presso la società e i beni della società presso terzi.

5. Analisi delle voci dello Stato Patrimoniale

ATTIVITÀ

5.1 IMMOBILIZZAZIONI (A)

A) IMMOBILIZZAZIONI	Valore al 31/12/2018 (costo storico al netto fondo ammortamento)	Incrementi anno 2019	Decrementi anno 2019	Ammortamenti anno 2019	Valore al 31/12/2019
I IMMATERIALE					
1) Costi di impianto, di ampliamento e di sviluppo	0,00	0,00	0,00	0,00	0,00
2) Diritti di brevetto e diritti di utilizzazione delle opere di ingegno	50.072,37	0,00	0,00	22.565,12	27.507,25
3) Concessioni, licenze, marchi e diritti simili	18.549,87	46,85	0,00	3.781,84	14.814,88
4) Immobilizzazioni in corso e acconti	68.956,49	406.262,18	0,00	0,00	475.218,67
5) Altre immobilizzazioni immateriali	2.093,41	1.781,20	0,00	1.068,71	2.805,90
TOTALE IMMOBILIZZAZIONI IMMATERIALE	139.672,14	408.090,23	0,00	27.415,67	520.346,70
II MATERIALI					
1) Terreni e fabbricati	51.298.768,80	94.164,19	0,00	1.832.762,04	49.560.170,95
2) Impianti e attrezzature	287.900,39	216.135,12	0,00	108.007,71	396.027,80
3) Attrezzature scientifiche	586.814,97	192.254,20	0,00	355.555,83	423.513,34
4) Patrimonio librario, opere d'arte, d'antiquariato e museali	868.161,30	0,00	0,00	0,00	868.161,30
5) Mobili e arredi	65.971,43	8.983,56	0,00	15.607,28	59.347,71
6) Immobilizzazioni in corso e acconti	1.777,94	176.851,60	0,00	0,00	178.629,54
7) Altre immobilizzazioni materiali	12.133,03	0,00	0,00	2.329,40	9.803,63
TOTALE IMMOBILIZZAZIONI MATERIALI	53.121.527,86	688.388,67	0,00	2.314.262,26	51.495.654,27
III FINANZIARIE	214.535,71	0,00	400,00	0,00	214.135,71
TOTALE IMMOBILIZZAZIONI FINANZIARIE	214.535,71	0,00	400,00	0,00	214.135,71
TOTALE IMMOBILIZZAZIONI (A)	53.475.735,71	1.096.478,90	400,00	2.341.677,93	52.230.136,68

IMMOBILIZZAZIONI IMMATERIALE (I)

Saldo al 31.12.2018	139.672,14
Saldo al 31.12.2019	520.346,70
VARIAZIONE	380.674,56

La variazione maggiormente significativa riguarda le spese sostenute nell'anno 2019, **Euro 406.262,18**, per gli interventi sull'immobile ex Manicomio-Cittadella della Cultura nell'ambito dei fondi Masterplan.

IMMOBILIZZAZIONI MATERIALI (II)

Saldo al 31.12.2018	53.121.527,86
---------------------	---------------

Saldo al 31.12.2019	51.495.654,27
VARIAZIONE	- 1.625.873,59

Le variazioni indicate comprendono anche gli ammortamenti dell'anno 2019.

Terreni e Fabbricati (1)

Saldo al 31.12.2018	51.298.768,80
Saldo al 31.12.2019	49.560.170,95
VARIAZIONE	- 1.738.597,85

La variazione in aumento, pari ad **Euro 94.164,19**, si riferisce alla capitalizzazione dei costi sostenuti per lavori edili ed impiantistici sui plessi Silvio Spaventa e Gabriele D'Annunzio del Campus Saliceti;

Impianti e attrezzature (2)

Saldo al 31.12.2018	287.900,39
Saldo al 31.12.2019	396.027,80
VARIAZIONE	108.127,41

Le variazioni in aumento più significative riguardano l'acquisto di attrezzature informatiche (**Euro 102.044,79**), attrezzature didattiche (**Euro 90.099,85**), attrezzature elettromagnetiche ed elettroniche (**Euro 3.043,36**) e attrezzature generica e varia (**Euro 5.350,83**)

Attrezzature scientifiche (3)

Saldo al 31.12.2018	586.814,97
Saldo al 31.12.2019	423.513,34
VARIAZIONE	- 163.301,63

Le variazioni in aumento riguardano l'acquisto di attrezzature tecnico-scientifiche per **Euro 192.254,20**

Patrimonio librario, opere d'arte, d'antiquariato e museali (4)

Saldo al 31.12.2018	868.161,30
Saldo al 31.12.2019	868.161,30
VARIAZIONE	0,00

Mobili e arredi (5)

Saldo al 31.12.2018	65.971,43
Saldo al 31.12.2019	59.347,71
VARIAZIONE	- 6.623,72

Immobilizzazioni materiali in corso e acconti (6)

Saldo al 31.12.2018	1.777,94
Saldo al 31.12.2019	178.629,54
VARIAZIONE	176.851,60

La variazione in aumento riguarda principalmente i lavori di ampliamento del Polo Agrobioveterinario nell'ambito dei fondi Masterplan, come di seguito specificato:

Descrizione	Valore netto al 31.12.2018	Incrementi esercizio	Giroconto a Fabbricati	Valore al 31.12.2019
Immobile A: POLO AGROBIOVETERINARIO	1.777,94	176.180,60	0,00	177.958,54
Immobile B: POLO SPAVENTA	0,00	671,00	0,00	671,00
TOTALE	1.777,94	176.851,60	0,00	178.629,54

Altre immobilizzazioni materiali (6)

Saldo al 31.12.2018	12.133,03
Saldo al 31.12.2019	9.803,63
VARIAZIONE	- 2.329,40

IMMOBILIZZAZIONI FINANZIARIE III)

Saldo al 31.12.2018	214.535,71
Saldo al 31.12.2019	214.135,71
VARIAZIONE	- 400,00

Le immobilizzazioni finanziarie iscritte nello Stato Patrimoniale sono pari ad **Euro 214.135,71** e sono riferite alle partecipazioni dell'Ateneo destinate ad investimento durevole.

La valorizzazione delle partecipazioni, effettuata in base al valore di acquisizione delle relative quote, nel corso dell'esercizio 2019 ha subito un decremento di **Euro 400,00** a seguito della dismissione della partecipazione detenuta nel Distretto DAQ CARNE, OLIO, LATTE E ORTOFRUTTA, nonché per la dismissione della quota nel Consorzio Artitalia Leader Teramano.

Partecipazioni

Ente / Società	Tipologia	Oggetto sociale	Personalità giuridica	Partecipazione patrimoniale dell'università	% capitale posseduta	Eventuale contributo annuo da parte dell'università	Patrimonio netto al 31/12/2019	Utile / Perdita di esercizio al 31/12/2019	Utile / Perdita di esercizio al 31/12/2019 (importo)	Note
FONDAZIONE UNIVERSITA' DEGLI STUDI DI TERAMO	Consorzio universitario	SVOLGIMENTO DI ATTIVITA' STRUMENTALI E DI SUPPORTO DELLA DIDATTICA E DELLA RICERCA SCIENTIFICA E TECNOLOGICA	SI	100,00,00		-				DATI 2019 NON ANCORA DISPONIBILI
CONSORZIO PUNTO EUROPA	Consorzio	INFORMAZIONE E PROGETTAZIONE SULLE POLITICHE SOCIALI ED ECONOMICHE COMUNITARIE	SI	19,00,00		-				DATI 2019 NON ANCORA DISPONIBILI
CONSORZIO INTERUNIVERSITARIO ALMALAUREA	Consorzio universitario	IMPLEMENTAZIONE DELLA BANCA-DATI CON AGGIORNAMENTO PROGRESSIVO DELLA CARRIERA PROFESSIONALE DEI LAUREATI/DIPLOMATI E DOTTORE DI RICERCA	SI	2,583,00		-				DATI 2019 NON ANCORA DISPONIBILI
CR.I.V.E.A. - CONSORZIO PER LA RICERCA VITICOLA ED ENOLOGICA IN ABRUZZO	Consorzio	ATTIVITA' DI RICERCA APPLICATA, SCIENTIFICA E TECNOLOGICA CON RISULTATI DIFFUSIBILI PER IL RISANAMENTO, L'AMMODERNAMENTO E IL MIGLIORAMENTO DELLA VITIVINICOLTURA ABRUZZESE E NAZIONALE ANCHE MEDIANTE IL POTENZIAMENTO E LA RIGUARDIFICAZIONE DEI SETTORI DI SUPPORTO TECNICO-SCIENTIFICO	SI	-		-				DATI 2019 NON ANCORA DISPONIBILI
CODEMM - CONSORZIO PER LA TUTELA E LA VALORIZZAZIONE DEGLI ECOSISTEMI MONTANI E MARGINALI	Consorzio	FORMAZIONE DI FIGURE PROFESSIONALI TESE ALLO SVILUPPO DEI SETTORI AGRICOLO, INDUSTRIALE, TURISTICO E COMMERCIALE; TUTELA E VALORIZZAZIONE DEGLI ECOSISTEMI MONTANI E MARGINALI	SI	-		-				DATI 2019 NON ANCORA DISPONIBILI
COSEF - CONSORZIO UNIVERSITARIO PER GLI STUDI ECONOMICI E FINANZIARI	Consorzio universitario	PROGETTAZIONE ED ESECUZIONE PROGRAMMI RICERCA IN CAMPO ECONOMICO FINANZIARIO ED ASSICURATIVO, DIFFUSIONE CONOSCENZE TECNICHE SCIENTIFICHE MEDIANTE INTERVENTI DI STUDIO, RICERCA, ALTA FORMAZIONE, DIVULGAZIONE E PROMOZIONE CON GRUPPI INTERDISCIPLINARI	SI	-		-				DATI 2019 NON ANCORA DISPONIBILI
CONISMA - CONSORZIO NAZIONALE INTERUNIVERSITARIO PER LE SCIENZE DEL MARE	Consorzio universitario	PROMOZIONE E COORDINAMENTO DI RICERCHE E ATTIVITA' SCIENTIFICHE NEL CAMPO DELLE SCIENZE DEL MARE TRA LE UNIVERSITA' CONSORZiate	SI	15,493,71		-				DATI 2019 NON ANCORA DISPONIBILI
FONDAZIONE ITS - ISTITUTO TECNICO SUPERIORE NUOVE TECNOLOGIE PER IL MADE IN ITALY	Fondazione	ATTIVITA' DI FORMAZIONE PER L'UTILIZZO DI NUOVE TECNOLOGIE PER IL MADE IN ITALY	SI	2,000,00		-				DATI 2019 NON ANCORA DISPONIBILI
CUA - CONSORZIO INTERUNIVERSITARIO ITALIANO PER L'ARGENTINA	Fondazione	PROGETTI DI COOPERAZIONE INTERUNIVERSITARIA TRA LE UNIVERSITA' ITALIANE E ARGENTINE	SI	14,239,00		-				DATI 2019 NON ANCORA DISPONIBILI
CINBO - CONSORZIO INTERUNIVERSITARIO NAZIONALE PER LA BIONCOLOGIA	Consorzio universitario	PROMOZIONE COORDINAMENTO DELLE RICERCHE E DELLE ALTRE ATTIVITA' SCIENTIFICHE ED APPLICATIVE NEL CAMPO DELLA BIONCOLOGIA	SI	520,00		-				DATI 2019 NON ANCORA DISPONIBILI
ITQSA - CONSORZIO DI RICERCA PER L'INNOVAZIONE TECNOLOGICA, LA QUALITA' E LA SICUREZZA DEGLI ALIMENTI	Consorzio	INNOVAZIONE TECNOLOGICA NELL'AMBITO DELLA QUALITA' E SICUREZZA DEGLI ALIMENTI	SI	11,900,00		-				DATI 2019 NON ANCORA DISPONIBILI
GAC - COSTA DEI TRABOCCHI	Società di capitali	ATTIVITA' RELATIVE ALLO SVILUPPO SOSTENIBILE DELLE ZONE DI PESCA	SI	2,400,00		-				DATI 2019 NON ANCORA DISPONIBILI
AGIRE - CONSORZIO A R.L. AGROINDUSTRIA RICERCA ECOSOSTENIBILITA'	Consorzio	SVILUPPO RETI DI IMPRESA OPERANTI NELL'INDUSTRIA, COMMERCIO, ARTIGIANATO E SERVIZI	SI	2,000,00		2,000,00				DATI 2019 NON ANCORA DISPONIBILI
GAL GRAN TERAMO - GRUPPO DI AZIONE LOCALE	Consorzio	PROGRAMMAZIONE E SVILUPPO DEL TERRITORIO ABRUZZESE	SI	8,000,00		-				DATI 2019 NON ANCORA DISPONIBILI
ALMALAUREA	Società di capitali	SERVIZI DI RICERCA, SELEZIONE, COLLOCAMENTO E SUPPORTO PER LA RICOLLOCAZIONE DI PERSONALE	SI	-		-				DATI 2019 NON ANCORA DISPONIBILI
GISREM SRL - CENTRO INTERNAZIONALE STUDI E RICERCHE ECONOMICHE-MANAGERIALI	Associazione	ATTIVITA' DI STUDIO E RICERCA, PROGETTAZIONE NAZIONALE E INTERNAZIONALE E POLITICHE SOCIALI ED ECONOMICHE COMUNITARIE	SI	-		-				DATI 2019 NON ANCORA DISPONIBILI
CINECA CONSORZIO INTERUNIVERSITARIO	Consorzio universitario	SUPPORTO ALLE ATTIVITA' GESTIONALI E AMMINISTRATIVE DEGLI ATENEI, SUPPORTO ALLE ATTIVITA' DI RICERCA DELLA COMUNITA' SCIENTIFICA	SI	25,000,00		-				DATI 2019 NON ANCORA DISPONIBILI
TERRE DEL PIACERE - SOCIETA' CONSORTILE A R.L.	Società di capitali	CREAZIONE, PROMOZIONE E COMMERCIALIZZAZIONE DELL'OFFERTA TURISTICA DI DESTINAZIONE IN RACCORDO CON LA PROGRAMMAZIONE REGIONALE TURISTICA	SI	2,000,00		-				DATI 2019 NON ANCORA DISPONIBILI
CAPITANK - CHEMICAL AND PHARMACEUTICAL INNOVATION TANK	Consorzio	PROMOZIONE DELL'INNOVAZIONE E DELL'INTERAZIONE INTELLETTUALE E COMMERCIALE	SI	1,000,00		-				DATI 2019 NON ANCORA DISPONIBILI
REALLY NEW MINDS SRL	Associazione	RICERCA E SVILUPPO SPERIMENTALE NEL CAMPO DELLE SCIENZE SOCIALI E UMANISTICHE	SI	1,000,00		-				DATI 2019 NON ANCORA DISPONIBILI
E-DATA SRL	Associazione	PROGETTA E REALIZZA SISTEMI INFORMATIVI ATTRAVERSO L'ATTIVITA' DI PROFESSIONISTI CON ESPERIENZA DECENNALE IN AMBITO ERP	SI	500,00		-				DATI 2019 NON ANCORA DISPONIBILI
GIASDI - Consorzio	Consorzio universitario	CREAZIONE, PROMOZIONE E COMMERCIALIZZAZIONE DELL'OFFERTA TURISTICA DI DESTINAZIONE ED OPERA COME DMCC (DESTINATION MANAGEMENT COMPANY)	SI	1,500,00		-				DATI 2019 NON ANCORA DISPONIBILI
FONDAZIONE SPAVENTA	Consorzio universitario	SVOLGE ATTIVITA' NELL'AMBITO TERRITORIALE DELLA REGIONE ABRUZZO CON LO SCOPO DI SOLLECITARE GLI STUDI E FAVORIRE LA PRODUZIONE DI OPERE ATTINENTI IL PENSIERO E L'ATTIVITA' DEGLI SPAVENTA	SI	-		-				DATI 2019 NON ANCORA DISPONIBILI
FLAG COSTA BLU SCARL	Società di capitali	IL FLAG COSTA BLU STUDIA E SUPPORTA TUTTE LE IDEE DIRETTE A SALVAGUARDARE E VALORIZZARE LA PESCA TURADIZIONALE, INCENTIVANDO E PROMUOVENDO LE POSSIBILI ATTIVITA' DI BUSINESS AD ESSO CONNESSE, CHE SIANO ESSE LEGATE AL COMMERCIO, ALLA GASTRONOMIA, AL TURISMO O ALLA CULTURA MARINARISCA	SI	1,500,00		-				DATI 2019 NON ANCORA DISPONIBILI
TERRERVERDI TERAMANE SCARL	Società di capitali	LA SOCIETA' OPERA NELL'AMBITO DEL TERRITORIO RURALE DEI COMUNI DELLA REGIONE ABRUZZO	SI	2,500,00		-				DATI 2019 NON ANCORA DISPONIBILI
SOCIETA' CONSORTILE GRAN SASSO LAGA S.R.L.	Società di capitali	REALIZZAZIONE DI PROGETTI COMUNITARI DI SVILUPPO ECONOMICO IN PARTICOLARE A CARATTERE RURALE	SI	1,000,00		-				DATI 2019 NON ANCORA DISPONIBILI

5.2 ATTIVO CIRCOLANTE (B)

RIMANENZE (I)

Ai sensi dell'art. 4 del D.I. 19/2014, le rimanenze, data la loro irrilevanza nel contesto di Ateneo, non sono state valutate.

CREDITI, (con separata indicazione, per ciascuna voce, degli importi esigibili oltre l'esercizio successivo) (II)

Saldo al 31.12.2018	14.080.282,57
Saldo al 31.12.2019	10.386.006,06
VARIAZIONE	- 3.694.276,51

Totale dei crediti rettificato dal Fondo svalutazione a copertura di possibili perdite derivanti da stati di insolvenza.

Descrizione	Valore al 31.12.2019	Valore al 31.12.2018	Variazioni
1) Crediti verso MIUR e altre Amministrazioni centrali	3.154.539,97	2.574.120,62	580.419,35
2) Crediti verso Regioni e Province Autonome	1.642.971,69	6.006.999,00	-4.364.027,31
3) Crediti verso altre Amministrazioni locali	2.155.445,99	1.815.142,60	340.303,39
4) Crediti verso l'Unione Europea e il Resto del Mondo	497.549,81	1.145.346,03	-647.796,22
5) Crediti verso Università	1.175.578,00	938.229,96	237.348,04
6) Crediti verso studenti per tasse e contributi	13.680,10	8.632,47	5.047,63
7) Crediti verso società ed enti controllati	720,00	720,00	0,00
8) Crediti verso altri (pubblici)	475.922,04	753.521,53	-277.599,49
9) Crediti verso altri (privati)	1.269.598,46	837.570,36	432.028,10
TOTALE	10.386.006,06	14.080.282,57	-3.694.276,51

I crediti verso il Miur si riferiscono al FFO, ai fondi Pon (per borse di dottorato di ricerca e ricercatori a tempo determinato) e ai Prin 2017; i crediti verso altre amministrazioni centrali attengono crediti per progetti di ricerca finanziati, a crediti per costi stipendiali di personale di Ateneo in posizione di comando/a distacco e crediti Ires.

I crediti verso Regioni e Province Autonome riguardano: crediti nei confronti della Regione Abruzzo per il Piano Nazionale del Sud e per il finanziamento di progetti di ricerca, crediti verso la Regione Sicilia (Dipartimento Protezione Civile) per costi stipendiali di personale di Ateneo in posizione di comando/a distacco, crediti verso Regioni Marche e Puglia per il finanziamento di progetti di ricerca. I crediti verso altre Amministrazioni locali comprendono quelli per progetti di ricerca finanziati dal Comune di San Benedetto del Tronto e dalla Provincia di Teramo e quelli per iniziative didattiche finanziate dai Comuni di Atri e Avezzano.

I crediti verso l'Ue e il resto del Mondo, verso Università e verso altri (pubblici) si riferiscono principalmente a finanziamenti per progetti di ricerca e di didattica (Erasmus+).

I crediti verso studenti per tasse e contributi riguardano le quote di iscrizione non incassate al 31 dicembre 2019.

I crediti verso società ed Enti controllati si riferiscono a un credito nei confronti della Fondazione Unite.

I crediti verso altri (privati) sono composti per la maggior parte da finanziamenti di progetti di ricerca, dal contributo dell'Istituto cassiere e dai crediti relativi a proventi nell'ambito dell'attività commerciale.

Di seguito si riporta il dettaglio di ogni voce di credito:

Verso MIUR e altre Amministrazioni centrali (1)

Descrizione	Saldo al 31/12/2019	Saldo al 31/12/2018	Variazioni
Credito verso Miur per assegnazioni	2.866.217,78	2.356.658,83	509.558,95
Crediti vs altri Ministeri	279.577,19	205.527,79	74.049,40
Credito IRES	8.745,00	11.934,00	-3.189,00
TOTALE CREDITO LORDO	3.154.539,97	2.574.120,62	580.419,35
Fondo svalutazione crediti	34.956,19	0,00	34.956,19
TOTALE Crediti verso MIUR e altre Amministrazioni centrali	3.119.583,78	2.574.120,62	545.463,16

Verso Regioni e Province Autonome (2)

Descrizione	Saldo al 31/12/2019	Saldo al 31/12/2018	Variazioni
Crediti verso Regioni e province autonome	1.642.971,69	6.006.999,00	-4.364.027,31
TOTALE CREDITO LORDO	1.642.971,69	6.006.999,00	-4.364.027,31
Fondo svalutazione crediti	54.501,07	0,00	54.501,07
TOTALE Crediti verso Regioni e province autonome	1.588.470,62	6.006.999,00	-4.418.528,38

Verso Amministrazioni locali (3)

Descrizione	Saldo al 31/12/2019	Saldo al 31/12/2018	Variazioni
Crediti verso amministrazioni locali	1.404.401,49	869.439,14	534.962,35
Crediti vs altri Enti Territoriali	751.044,50	945.703,46	-194.658,96
TOTALE CREDITO LORDO	2.155.445,99	1.815.142,60	340.303,39
Fondo svalutazione crediti	0,00	0,00	0,00
TOTALE Crediti verso Altre amministrazioni locali	2.155.445,99	1.815.142,60	340.303,39

Verso l'Unione Europea e il Resto del Mondo (4)

Descrizione	Saldo al 31/12/2019	Saldo al 31/12/2018	Variazioni
Crediti vs U.E.	497.549,81	1.145.346,03	-647.796,22
TOTALE CREDITO LORDO	497.549,81	1.145.346,03	-647.796,22
Fondo svalutazione crediti	0,00	0,00	0,00
TOTALE Crediti verso l'Unione Europea e il Resto del Mondo	497.549,81	1.145.346,03	-647.796,22

Verso Università (5)

Descrizione	Saldo al 31/12/2019	Saldo al 31/12/2018	Variazioni
Crediti verso altre Università	1.175.578,00	938.229,96	237.348,04
TOTALE CREDITO LORDO	1.175.578,00	938.229,96	237.348,04
Fondo svalutazione crediti	0,00	0,00	0,00
TOTALE Crediti verso Università	1.175.578,00	938.229,96	237.348,04

Verso studenti per tasse e contributi (6)

Descrizione	Saldo al 31/12/2019	Saldo al 31/12/2018	Variazioni
Crediti verso studenti	13.680,10	8.632,47	5.047,63
TOTALE CREDITO LORDO	13.680,10	8.632,47	5.047,63
Fondo svalutazione crediti	0,00	0,00	0,00
TOTALE Crediti verso Studenti per tasse e contributi	13.680,10	8.632,47	5.047,63

Si precisa che in attesa dell'integrazione degli applicativi ESSE3 (segreteria studenti) e UGOV (contabilità), i ricavi da contribuzione studentesca sono rilevati essenzialmente in ragione del loro versamento nell'anno di riferimento.

Verso Società ed Enti controllati (7)

Descrizione	Saldo al 31/12/2019	Saldo al 31/12/2018	Variazioni
Crediti verso società ed enti controllati	720,00	720,00	0,00
TOTALE CREDITO LORDO	720,00	720,00	0,00
Fondo svalutazione crediti	0,00	0,00	0,00
TOTALE Crediti verso Società ed Enti controllati	720,00	720,00	0,00

Verso altri (pubblici) (8)

Descrizione	Saldo al 31/12/2019	Saldo al 31/12/2018	Variazioni
Crediti vs altri enti pubblici	452.424,10	752.787,51	-300.363,41
INAIL C/acconti	0,00	0,00	0,00
Bollo virtuale c/acconti	0,00	0,00	0,00
IVA a Credito	-0,06	0,02	-0,08
Acconto erario c/IVA	0,00	0,00	0,00
Acconto IRES Erario	0,00	0,00	0,00
Crediti verso erario per bollo virtuale	23.498,00	734,00	22.764,00
TOTALE CREDITO LORDO	475.922,04	753.521,53	-277.599,49
Fondo svalutazione crediti	0,00	0,00	0,00
TOTALE Crediti verso Altri (pubblici)	475.922,04	753.521,53	-277.599,49

Verso altri (privati) (9)

Descrizione	Saldo al 31/12/2019	Saldo al 31/12/2018	Variazioni
Crediti vs privati	1.030.202,19	730.739,01	299.463,18
Anticipazioni per missioni al personale dipendente	5.834,59	1.538,66	4.295,93
Crediti vs dipendenti	15.629,52	19.565,90	-3.936,38
Crediti verso altri	217.932,16	85.726,79	132.205,37
TOTALE CREDITO LORDO	1.269.598,46	837.570,36	432.028,10
Fondo svalutazione crediti	0,00	0,00	0,00
TOTALE Crediti verso Altri (privati)	1.269.598,46	837.570,36	432.028,10

UNITE

UNIVERSITÀ
DEGLI STUDI
DI TERAMO

Suddivisione dei crediti, in base alla scadenza, al lordo del fondo svalutazione di **Euro 89.457,26**:

Descrizione	Entro l'esercizio	Oltre l'esercizio
1) Crediti verso MIUR e altre Amministrazioni centrali	3.154.539,97	0,00
2) Crediti verso Regioni e Province Autonome	1.642.971,69	0,00
3) Crediti verso altre Amministrazioni locali	2.155.445,99	0,00
4) Crediti verso l'Unione Europea e il Resto del Mondo	497.549,81	0,00
5) Crediti verso Università	1.175.578,00	0,00
6) Crediti verso studenti per tasse e contributi	13.680,10	0,00
7) Crediti verso società ed enti controllati	720,00	0,00
8) Crediti verso altri (pubblici)	475.922,04	0,00
9) Crediti verso altri (privati)	1.269.598,46	0,00
TOTALE CREDITI SUDDIVISI PER SCADENZA	10.386.006,06	0,00
TOTALE CREDITI	10.386.006,06	0,00

Riepilogo dei crediti e del rispettivo fondo svalutazione che ne ridetermina all'anno 2019 i valori di presunto realizzo in **Euro 10.296.548,80**.

Descrizione	Credito lordo	Fondo svalutazione crediti	Crediti netti
1) Crediti verso MIUR e altre Amministrazioni centrali	3.154.539,97	34.956,19	3.119.583,78
2) Crediti verso Regioni e Province Autonome	1.642.971,69	54.501,07	1.588.470,62
3) Crediti verso altre Amministrazioni locali	2.155.445,99	0,00	2.155.445,99
4) Crediti verso l'Unione Europea e il Resto del Mondo	497.549,81	0,00	497.549,81
5) Crediti verso Università	1.175.578,00	0,00	1.175.578,00
6) Crediti verso studenti per tasse e contributi	13.680,10	0,00	13.680,10
7) Crediti verso società ed enti controllati	720,00	0,00	720,00
8) Crediti verso altri (pubblici)	475.922,04	0,00	475.922,04
9) Crediti verso altri (privati)	1.269.598,46	0,00	1.269.598,46
TOTALE	10.386.006,06	89.457,26	10.296.548,80

Dettaglio della movimentazione del fondo svalutazione crediti, distinguendo – per rilevanza informativa – tra crediti verso studenti e tutti gli altri crediti.

Descrizione	Valori	Di cui su Crediti verso Studenti per tasse	Di cui sugli altri Crediti
Fondo al 31.12.2018	89.457,26	0,00	89.457,26
- Utilizzi anno 2019	0,00	0,00	0,00
- Rilasci per crediti incassati	0,00	0,00	0,00
+ Accantonamento anno 2019	0,00	0,00	0,00
TOTALE FONDO AL 31.12.2019	89.457,26	0,00	89.457,26

DISPONIBILITA' LIQUIDE (IV)

Saldo al 31.12.2018	19.961.489,29
Saldo al 31.12.2019	23.688.260,50
VARIAZIONE	3.726.771,21

La voce riporta il saldo al 31 dicembre 2019 dei depositi bancari.

Descrizione	Saldo al 31/12/2019	Saldo al 31/12/2018	Variazioni
Banca c/c	23.688.260,50	19.961.489,29	3.726.771,21
TOTALE DISPONIBILITA' LIQUIDE	23.688.260,50	19.961.489,29	3.726.771,21

5.3 RATEI E RISCONTI ATTIVI (C)

Saldo al 31.12.2018	67.595,95
Saldo al 31.12.2019	75.172,12
VARIAZIONE	7.576,17

Descrizione	Saldo al 31/12/2019	Saldo al 31/12/2018	Variazioni
Risconti attivi	75.172,12	67.595,95	7.576,17
TOTALE	75.172,12	67.595,95	7.576,17

5.4 RATEI ATTIVI PER PROGETTI E RICERCHE IN CORSO (D)

Descrizione	Saldo al 31/12/2019	Saldo al 31/12/2018	Variazioni
Ratei attivi per progetti e ricerche finanziate e cofinanziate in corso	0,00	0,00	0,00
TOTALE	0,00	0,00	0,00

PASSIVITA'**5.5 PATRIMONIO NETTO (A)**

Saldo al 31.12.2018	30.801.382,11
Saldo al 31.12.2019	30.551.632,75
VARIAZIONE	-249.749,36

Dettaglio dei movimenti che hanno determinato tale composizione al 31 dicembre 2019.

Descrizione	Valore al 31/12/2018	Destinazione Utile 2018 (Cda del 25/09/2019)	Risultato di esercizio anno 2019	Altri movimenti (in aumento e in decremento)	Valore al 31/12/2019
I - Fondo di Dotazione di Ateneo	13.594.949,51			0,00	13.594.949,51
I - Fondo di Dotazione di Ateneo	13.594.949,51			0,00	13.594.949,51
1) Fondi vincolati destinati da terzi	0,00	0,00		0,00	0,00
2) Fondi vincolati per decisione degli organi istituzionali	12.569.410,97	497.000,00		1.027.355,05	14.093.766,02
3) Riserve vincolate (per progetti specifici, obblighi di legge o altro)	0,00	0,00		0,00	
II - Patrimonio vincolato	12.569.410,97	497.000,00	0,00	1.027.355,05	14.093.766,02
1) Risultato gestionale esercizio	2.013.460,43	-497.000,00	133.208,29	-1.516.460,43	133.208,29
2) Risultato gestionale da esercizi precedenti	2.623.561,20	0,00		106.147,73	2.729.708,93
3) Riserve statutarie	0,00	0,00			
III - Patrimonio non vincolato	4.637.021,63	-497.000,00	133.208,29	-1.410.312,70	2.862.917,22
TOTALE PATRIMONIO NETTO	30.801.382,11	0,00	133.208,29	-382.957,65	30.551.632,75

Dettaglio Utilizzo di riserve di Patrimonio netto in relazione agli atti di destinazione e programmazione economico – patrimoniale approvati

DIMOSTRAZIONE UTILIZZO RISERVE DI PATRIMONIO NETTO	Situazione COGE Bilancio esercizio anno 2018		Gestione e Bilancio esercizio (Anno 2019)		Bilancio di previsione (anno 2020)				Bilancio di previsione 2021		Bilancio di previsione 2022		P.N. Finale
	P.N. BILANCIO D'ESERCIZIO (Anno 2018)	Approvazione Cda (Anno 2018): destinazione utile / copertura perdita (Anno 2018)	P.N. (Anno 2018) (post delibera Cda destinazione utile/copertura perdita)	VARIAZIONI P.N. (durante anno 2019) con effetto sull'alimentazione e o decremento delle poste (variazione budget economico/investimenti)	E=(C+D) 2019	UTILIZZO PER ALIMENTAZIONE BUDGET ECONOMICO (anno 2020) e VARIAZIONI RELATIVE	UTILIZZO PER ALIMENTAZIONE BUDGET INVESTIMENTI (anno 2020) e VARIAZIONI RELATIVE	VALORE RESIDUO P.N. (anno 2020)	I	L	M	N	
A	B	C=A-B	D	E=(C+D) 2019	F	G	H=E-F+G	I	L	M	N	O=H+I+L+M+N	
I FONDO DI DOTAZIONE DELL'ATENEO	13.594.949,51	0,00	13.594.949,51	0,00	13.594.949,51	0,00	13.594.949,51	0,00	0,00	0,00	0,00	0,00	13.594.949,51
II PATRIMONIO VINCOLATO													
1) Fondi vincolati destinati da terzi	0,00	0,00	0,00	0,00	0,00	0,00	0,00	0,00	0,00	0,00	0,00	0,00	0,00
2) Fondi vincolati per decisione degli organi istituzionali	12.569.410,97	497.000,00	13.066.410,97	-1.897.170,45	11.169.240,52	2.924.525,50	14.093.766,02	0,00	0,00	0,00	0,00	0,00	14.093.766,02
3) Riserve vincolate (per progetti specifici, obblighi di legge, o altro)	0,00	0,00	0,00	0,00	0,00	0,00	0,00	0,00	0,00	0,00	0,00	0,00	0,00
TOTALE PATRIMONIO VINCOLATO	12.569.410,97	497.000,00	13.066.410,97	-1.897.170,45	11.169.240,52	2.924.525,50	14.093.766,02	0,00	0,00	0,00	0,00	0,00	14.093.766,02
III PATRIMONIO NON VINCOLATO													
1) Risultato esercizio	2.013.460,43	-497.000,00	1.516.460,43	-1.516.460,43	133.208,29	0,00	133.208,29	0,00	0,00	0,00	0,00	0,00	133.208,29
2) Risultati relativi ad esercizi precedenti	2.623.561,20	0,00	2.623.561,20	3.030.673,23	5.654.234,43	-2.924.525,50	2.729.708,93	0,00	0,00	0,00	0,00	0,00	2.729.708,93
di cui/Coop	2.807.740,88	0,00	2.807.740,88	2.907.630,72	5.086.372,60	-2.481.705,88	2.606.667,42	0,00	0,00	0,00	0,00	0,00	2.606.667,42
di cui/COFI	442.820,32	0,00	442.820,32	23.041,51	565.861,83	-442.820,32	23.041,51	0,00	0,00	0,00	0,00	0,00	23.041,51
3) Riserve statutarie	0,00	0,00	0,00	0,00	0,00	0,00	0,00	0,00	0,00	0,00	0,00	0,00	0,00
TOTALE PATRIMONIO NON VINCOLATO	4.637.021,63	-497.000,00	4.140.021,63	1.514.212,80	5.787.442,72	-2.924.525,50	2.862.917,22	0,00	0,00	0,00	0,00	0,00	2.862.917,22
TOTALE A) PATRIMONIO NETTO	30.801.382,11	0,00	30.801.382,11	-382.957,65	30.551.632,75	0,00	30.551.632,75	0,00	0,00	0,00	0,00	0,00	30.551.632,75

Nota:

Relativamente alla colonna D, il risultato di esercizio 2018 è stato permutato alla riga "Risultati relativi ad esercizi precedenti", come previsto dalla vigente normativa; Relativamente alla colonna E, alla formula di cui al punto "1) Risultato di esercizio" è stato aggiunto il valore dell'utile di esercizio 2019.

FONDO DI DOTAZIONE DELL'ATENEO

Il fondo, iscritto per l'importo di **Euro 13.594.949,51**, non presenta variazioni rispetto al valore al 31/12/2018.

PATRIMONIO VINCOLATO

Descrizione	Valore al 31/12/2018	Utilizzo (decremento)	Incremento	Valore al 31/12/2019
Fondi vincolati per decisione degli organi istituzionali Avanzo COFI	2.359.043,25	505.999,16	442.820,32	2.295.864,41
Fondi vincolati per decisione degli organi istituzionali	10.210.367,72	4.026.858,44	5.614.392,33	11.797.901,61
TOTALE	12.569.410,97	4.532.857,60	6.057.212,65	14.093.766,02

Secondo quanto disciplinato dal D.I. n. 19/2014 e dettagliatamente rappresentato nel MTO, i fondi iscritti in tale posta trovano la loro origine in sede di destinazione del risultato di esercizio da parte degli organi di Ateneo nonché per l'allocazione, in sede di formazione dello Stato Patrimoniale Iniziale, di poste derivanti dalla contabilità finanziaria - d'ora in avanti COFI (avanzo di amministrazione) - sulle quali esiste un vincolo di destinazione stabilito dagli organi stessi.

Per tali risorse si determina una normale "circolazione" tra le poste del patrimonio vincolato e non vincolato per effetto di apposite scritture contabili di permutazione patrimoniale che rappresentano o l'applicazione di un vincolo per un progetto da realizzare, i cui costi si manifesteranno in esercizi successivi, o il venir meno di un vincolo per ricollocare la risorsa nella voce del patrimonio non vincolato in quanto riserva libera.

La voce si compone, quanto ad **Euro 2.295.864,41**, da risorse derivanti dall'avanzo COFI e, quanto ad **Euro 11.797.901,61**, da risorse derivanti dalla contabilità economico patrimoniale (d'ora in avanti COEP). Entrambe le poste sono state vincolate al fine di assicurare la copertura economica dei costi futuri riguardanti i progetti finanziati con tali risorse, che, nel 2019, non hanno ancora avuto manifestazione economica.

Per quanto concerne la voce derivante dall'avanzo COFI, rispetto al valore risultante al 31/12/2018 (**Euro 2.359.043,25**), la stessa ha subito complessivamente un decremento pari ad **Euro 63.178,84** come di seguito indicato:

- Imputazione (decremento), per **Euro 382.957,65**, alla voce di ricavo "V. Altri proventi e ricavi diversi", in ragione della correlazione con i costi sostenuti nel corso del 2019 sui progetti finanziati con tali risorse;
- Permutazione (incremento), per **Euro 442.820,32**, dalla voce del patrimonio non vincolato "2) Risultati relativi ad esercizi precedenti", per una copertura parziale in sede previsionale del Budget 2020;
- Permutazione (decremento), per **Euro 123.041,51** alla voce del patrimonio non vincolato "2) Risultati relativi ad esercizi precedenti", in quanto nel 2019 è venuto meno il vincolo di destinazione stabilito dagli organi, in relazione a economie su progetti conclusi oppure per iniziative non più avviate.

Relativamente alle risorse COEP, rispetto al valore risultante al 31/12/2018 (**Euro 10.210.367,72**), a seguito dei vincoli di destinazione posti dagli organi istituzionali per la realizzazione di progetti specifici ancora in essere, i cui costi si manifesteranno in esercizi futuri, la stessa ha subito un incremento complessivo pari a **Euro 1.587.533,89** come di seguito specificato:

- Permutazione (incremento), per **Euro 2.635.687,15**, dalla voce del patrimonio non vincolato "2) Risultati relativi ad esercizi precedenti", per la copertura in sede previsionale del Budget 2019;
- Permutazione (incremento), per **Euro 497.000,00**, dalla voce del patrimonio non vincolato "2) Risultati relativi ad esercizi precedenti", per destinazione dell'utile 2018;
- Permutazione (incremento), per **Euro 2.481.705,18**, dalla voce del patrimonio non vincolato "2) Risultati relativi ad esercizi precedenti", per la copertura in sede previsionale del Budget 2020;

- Permutazione (decremento), per **Euro 4.026.858,44**, alla voce del patrimonio non vincolato “2) Risultati relativi ad esercizi precedenti”, in quanto nell’esercizio 2019 è venuto meno il vincolo di destinazione stabilito dagli organi, in relazione a economie su progetti conclusi oppure per iniziative non più avviate.

PATRIMONIO NON VINCOLATO

Descrizione	Valore al 31/12/2018	Utilizzo (decremento)	Incremento	Valore al 31/12/2019
Riserve libere ex COFI	442.820,32	442.820,32	123.041,51	123.041,51
Riserve libere ex COEP da utili di esercizi precedenti	4.194.201,31	5.614.392,33	4.026.858,44	2.606.667,42
Utile esercizio	2.013.460,43	2.013.460,43	133.208,29	133.208,29
TOTALE	6.650.482,06	8.070.673,08	4.283.108,24	2.862.917,22

L’utile di esercizio al 31 dicembre 2019 risulta essere pari ad **Euro 133.208,29**.

In relazione alle movimentazioni del Patrimonio non vincolato si rinvia a quanto già rappresentato per il Patrimonio vincolato.

5.6 FONDO PER RISCHI ED ONERI (B)

Descrizione	Valore al 31/12/2018	Accantonamenti	Utilizzi	Rilasci	Valore al 31/12/2019
Altri Fondi					
Fondo rischi su crediti	89.457,26	0,00	0,00	0,00	89.457,26
Fondo svalutazione partecipazioni in altre imprese	214.535,71	0,00	0,00	400,00	214.135,71
Totale Altri fondi	303.992,97	0,00	0,00	400,00	303.592,97
TOTALE FONDI PER RISCHI E ONERI	303.992,97	0,00	0,00	400,00	303.592,97

La voce relativa al Fondo rischi su crediti non presenta variazioni rispetto all'anno precedente e riguarda l'accantonamento relativo alle seguenti posizioni:

- Credito verso la Regione Abruzzo per **Euro 54.501,07** nell'ambito del Programma di iniziativa comunitaria "Equal II Fase";
- Credito verso il Ministero delle Politiche Agricole per **Euro 34.956,19** nell'ambito del progetto di ricerca FORMINNOVA.

Per quanto concerne la voce relativa al Fondo svalutazione partecipazioni in altre imprese, come nei precedenti esercizi, le quote versate per la costituzioni di tali enti, generano un costo nell'esercizio in cui avviene la sottoscrizione e il versamento. Al fine di mantenere evidenza del conferimento, si rileva la quota di costituzione tra le attività dello Stato Patrimoniale e conseguentemente si sterilizza con la costituzione di un fondo di svalutazione per l'intero valore. Tale voce presenta un decremento di euro 400,00 rispetto al saldo al 31/12/2018 dovuto alla dismissione delle seguenti partecipazioni:

- Daq Carne d'Abruzzo-Scarl importo **Euro 50,00**;
- Daq Latte d'Abruzzo-Scarl importo **Euro 50,00**;
- Daq Olio di oliva d'Abruzzo-Scarl importo **Euro 50,00**;
- Daq Prodotti ortofrutticoli d'Abruzzo-Scarl importo **Euro 50,00**;
- Artitalia Spa importo **Euro 100,00**;
- Società consortile Leader Teramano **Euro 100,00**.

5.7 TRATTAMENTO DI FINE RAPPORTO DI LAVORO SUBORDINATO (C)

Saldo al 31.12.2018	0,00
Saldo al 31.12.2019	0,00
VARIAZIONE	0,00

5.8 DEBITI (D)

Saldo al 31.12.2018	3.848.997,73
Saldo al 31.12.2019	4.454.633,17
VARIAZIONE	605.635,44

Debiti in relazione alla loro diversa natura:

Descrizione	Valore al 31.12.2019	Valore al 31.12.2018	Variazioni
1) Mutui e Debiti verso banche	0,00	0,00	0,00
2) Debiti verso MIUR e altre Amministrazioni centrali	11.645,62	6.579,56	5.066,06
3) Debiti verso Regione e Province Autonome	514.333,67	55.146,08	459.187,59
4) Debiti verso altre Amministrazioni locali	249.852,37	99.698,49	150.153,88
5) Debiti verso l'Unione Europea e il Resto del Mondo	0,00	0,00	0,00
6) Debiti verso Università	0,00	65.837,68	-65.837,68
7) Debiti verso studenti	53.319,56	113.019,26	-59.699,70
8) Acconti	0,00	0,00	0,00
9) Debiti verso fornitori	974.231,17	1.230.612,09	-256.380,92
10) Debiti verso dipendenti	21.434,39	24.249,55	-2.815,16
11) Debiti verso società o enti controllati	0,00	0,00	0,00
12) Altri debiti	2.629.816,39	2.253.855,02	375.961,37
TOTALE	4.454.633,17	3.848.997,73	605.635,44

La voce Debiti verso MIUR e altre Amministrazioni centrali si riferisce a parte delle competenze del 2019 a favore del membro del Collegio dei Revisori dei Conti nominato dal MEF, liquidate direttamente all'Ente di appartenenza nel 2020.

I Debiti verso Regione e Province Autonome si riferiscono alla tassa regionale versata dagli iscritti direttamente all'Ateneo negli ultimi mesi del 2019 e trasferita all'ADSU nel 2020.

La voce Debiti altre Amministrazioni locali è relativa principalmente alla posizione debitoria dell'Ateneo nei confronti del Comune di Avezzano relativamente alla Convenzione in essere per il Corso di Laurea in Giurisprudenza.

I Debiti verso studenti riguardano i rimborsi tasse di competenza del 2019 liquidati nel 2020.

La voce Debiti verso fornitori comprende le fatture e le note di debito non liquidate al 31 dicembre 2019, per l'importo di **Euro 315.894,83**, nonché i debiti per fatture da ricevere per **Euro 658.336,34**.

La voce Debiti verso dipendenti è stata alimentata dai rimborsi per missioni svolte nel 2019 e liquidati nel 2020.

Per quanto concerne la voce Altri debiti, la stessa si riferisce essenzialmente alle ritenute e ai contributi previdenziali e assistenziali sugli emolumenti liquidati nel mese di dicembre 2019 e il cui versamento è avvenuto nel mese di gennaio 2020.

Di seguito si riporta il dettaglio di ogni voce di debito:

Mutui e Debiti verso banche (1)

L'Ateneo, come per i precedenti esercizi, non ha acceso mutui o prestiti a medio/breve periodo e non ha fatto ricorso ad anticipazioni di cassa.

Debiti verso MIUR e altre Amministrazioni centrali (2)

Descrizione	Valore al 31.12.2019	Valore al 31.12.2018	Variazioni
Debiti vs Miur e altri Ministeri	11.645,62	6.579,56	5.066,06
TOTALE	11.645,62	6.579,56	5.066,06

Debiti verso Regione e Province Autonome (3)

Descrizione	Valore al 31.12.2019	Valore al 31.12.2018	Variazioni
Debiti verso Regioni e Province Autonome	0,00	0,00	0,00
Debiti v/ADSU	514.333,67	55.146,08	459.187,59
Debiti v/ADSU c/liquidazione	0,00	0,00	0,00
TOTALE	514.333,67	55.146,08	459.187,59

Debiti verso Altre Amministrazioni locali (4)

Descrizione	Valore al 31.12.2019	Valore al 31.12.2018	Variazioni
Debiti verso altre Amministrazioni locali	249.852,37	99.698,49	150.153,88
Debiti verso altri enti territoriali	0,00	0,00	0,00
TOTALE	249.852,37	99.698,49	150.153,88

Debiti verso l'Unione Europea e il Resto del Mondo (5)

Descrizione	Valore al 31.12.2019	Valore al 31.12.2018	Variazioni
Debiti verso l'Unione Europea e il Resto del Mondo	0,00	0,00	0,00
TOTALE	0,00	0,00	0,00

Debiti verso Università (6)

Descrizione	Valore al 31.12.2019	Valore al 31.12.2018	Variazioni
Debiti verso altre Università	0,00	65.837,68	-65.837,68
TOTALE	0,00	65.837,68	-65.837,68

Debiti verso studenti (7)

Descrizione	Valore al 31.12.2019	Valore al 31.12.2018	Variazioni
Debiti verso studenti	53.319,56	113.019,26	-59.699,70
TOTALE	53.319,56	113.019,26	-59.699,70

Acconti (8)

Descrizione	Valore al 31.12.2019	Valore al 31.12.2018	Variazioni
Acconti	0,00	0,00	0,00
TOTALE	0,00	0,00	0,00

Debiti verso fornitori (9)

La voce dei debiti verso fornitori si suddivide in:

Descrizione	Valore al 31.12.2019	Valore al 31.12.2018	Variazioni
Debiti verso fornitori	315.894,83	148.270,62	167.624,21
Debiti verso fornitori fatture da ricevere	658.336,34	1.082.341,47	-424.005,13
TOTALE	974.231,17	1.230.612,09	-256.380,92

Debiti verso dipendenti (10)

Descrizione	Valore al 31.12.2019	Valore al 31.12.2018	Variazioni
Debiti vs dipendenti	21.434,39	24.249,55	-2.815,16
TOTALE	21.434,39	24.249,55	-2.815,16

Debiti verso società o enti controllati (11)

Descrizione	Valore al 31.12.2019	Valore al 31.12.2018	Variazioni
Debiti verso Società o Enti controllati	0,00	0,00	0,00
TOTALE	0,00	0,00	0,00

Altri debiti (12)

Descrizione	Valore al 31.12.2019	Valore al 31.12.2018	Variazioni
Debiti verso altri Enti Pubblici	1.260,50	1.860,50	-600,00
IVA a debito	0,00	0,00	0,00
Erario c/Iva commerciale	2.161,00	704,13	1.456,87
Erario Iva Commerciale c/liquidazione	0,00	0,00	0,00
Erario Iva Istituzionale c/Liquidazione	0,00	0,00	0,00
Erario c/IVA Istituzionale	1.024,95	480,49	544,46
Erario c/IRAP	219.090,05	213.806,30	5.283,75
Erario IRAP c/liquidazione	148,79	0,00	148,79
Erario c/ritenute	691.482,44	671.072,13	20.410,31
Erario ritenute c/liquidazione	6.407,21	0,00	6.407,21
Altri debiti tributari	4.265,32	6.761,00	-2.495,68
Debiti verso Erario per Bollo Virtuale	0,00	0,00	0,00
Debiti verso erario per Bollo Virtuale c/liquidazione	12,00	0,00	12,00
Debiti IVA Split Payment Istituzionale	178.712,12	84.718,78	93.993,34
Debiti Iva Split Payment Istituzionale c/liquidazione	0,00	-586,20	586,20
Debiti verso istituti di previdenza e di sicurezza sociale	1.126.412,02	1.100.024,01	26.388,01
Debiti verso istituti di previdenza e di sicurezza sociale c/liquidazione	4.550,33	0,00	4.550,33
Debiti verso INAIL	32.166,99	51.119,94	-18.952,95
Debiti verso INAIL c/liquidazione	3.268,45	0,00	3.268,45
Debiti ENPAV	9.971,78	6.522,25	3.449,53
Debiti ENPAV c/liquidazione	0,00	0,00	0,00
Depositi cauzionali	0,00	0,00	0,00
Debiti diversi	329.023,91	97.847,41	231.176,50
Debiti diversi per giroconti interni	0,00	0,00	0,00
Ritenute extraerariali	19.429,63	19.524,28	-94,65

Ritenute extraerariali c/liquidazione	428,90	0,00	428,90
Debiti per girofondi	0,00	0,00	0,00
TOTALE	2.629.816,39	2.253.855,02	375.961,37

Riepilogo debiti – suddivisione per scadenza

Descrizione	Entro l'esercizio	Oltre l'esercizio
Mutui e Debiti verso banche	0,00	0,00
Debiti verso MIUR e altre Amministrazioni centrali	11.645,62	0,00
Debiti verso Regione e Province Autonome	514.333,67	0,00
Debiti verso altre Amministrazioni locali	249.852,37	0,00
Debiti verso l'Unione Europea e il Resto del Mondo	0,00	0,00
Debiti verso Università	0,00	0,00
Debiti verso studenti	53.319,56	0,00
Acconti	0,00	0,00
Debiti verso fornitori	974.231,17	0,00
Debiti verso dipendenti	21.434,39	0,00
Debiti verso società o enti controllati	0,00	0,00
Debiti altri debiti	2.629.816,39	0,00
TOTALE	4.454.633,17	0,00



5.9 RATEI E RISCONTI PASSIVI E CONTRIBUTI AGLI INVESTIMENTI (E)

Saldo al 31.12.2018	40.105.500,68
Saldo al 31.12.2019	38.065.427,47
VARIAZIONE	-2.040.073,21

Descrizione	Valore al 31.12.2019	Valore al 31.12.2018	Variazioni
Contributi agli investimenti	38.045.396,37	40.075.682,35	-2.030.285,98
Ratei e risconti passivi	20.031,10	29.818,33	-9.787,23
TOTALE	38.065.427,47	40.105.500,68	-2.040.073,21

La voce Contributi agli investimenti, secondo quanto stabilito dall'art. 5 c. 1 lett. k) del D.I. 19/2014 si riferisce alla componente sterilizzata dei ricavi a fronte dei quali i relativi costi si manifesteranno in esercizi successivi.

La voce Ratei e risconti passivi riguarda i risconti passivi che costituiscono proventi che hanno avuto la manifestazione monetaria nell'esercizio ma la cui competenza economica si riferisce ad esercizi successivi.

Di seguito il dettaglio delle voci.

Contributi agli investimenti (e1)

Descrizione	Valore al 31.12.2019	Valore al 31.12.2018	Variazioni
Risconti passivi per contributi in c/capitale da terzi	3.280.796,85	3.542.474,15	-261.677,30
Risconti passivi per contributi in conto capitale immobilizzazioni in corso	0,00	0,00	0,00
Risconti passivi per sterilizzazione ammortamento beni immobili ante 2015	34.730.848,40	36.491.731,03	-1.760.882,63
Risconti passivi per sterilizzazione ammortamento beni mobili ante 2015	33.751,12	41.477,17	-7.726,05
TOTALE CREDITO LORDO	38.045.396,37	40.075.682,35	-2.030.285,98

Le voci di risconti passivi per la sterilizzazione degli ammortamenti di beni, sia mobili che immobili, sono state costituite al fine di sterilizzare, in corrispondenza dell'imputazione tempo per tempo, le quote di ammortamento dei beni ammortizzabili acquisiti anteriormente all'anno 2015 come suggerito dal Manuale Tecnico Operativo.

Movimentazione dei risconti passivi dei contributi su investimenti:

Descrizione	Contributo a copertura del costo storico
Risconti passivi al 31 dicembre 2018	40.075.682,35
Diminuzioni per costi sostenuti nel 2019	2.030.285,98
Diminuzioni per riduzione del contributo all'investimento	0,00
Aumenti per incrementi del contributo all'investimento	0,00
Risconti passivi al 31 dicembre 2019	38.045.396,37

Ratei e risconti passivi (e2)

Descrizione	Valore al 31.12.2019	Valore al 31.12.2018	Variazioni
Ratei e risconti passivi	20.031,10	29.818,33	-9.787,23
TOTALE	20.031,10	29.818,33	-9.787,23

Dettaglio delle principali componenti di ricavo riscontate.

Descrizione	Valore al 31.12.2019	Valore al 31.12.2018	Variazioni
Risconti passivi da contribuzione studentesca	0,00	0,00	0,00
TOTALE RISCONTI PASSIVI	0,00	0,00	0,00

L'Ateneo, in attesa dell'integrazione tra gli applicativi ESSE3 (segreteria studenti) e UGOV (contabilità), procede alla registrazione della contribuzione studentesca con il principio di cassa. Pertanto non si generano risconti passivi per quote di ricavo di competenza di esercizi successivi

5.10 RISCONTI PASSIVI PER PROGETTI E RICERCHE IN CORSO (F)**Risconti passivi per progetti e ricerche finanziate e cofinanziate in corso (f1)**

Descrizione	Valore al 31.12.2019	Valore al 31.12.2018	Variazioni
Risconti passivi per progetti e ricerche finanziate o cofinanziate in corso	13.004.289,00	12.525.230,03	479.058,97
TOTALE	13.004.289,00	12.525.230,03	479.058,97

Movimentazione dei risconti passivi per progetti e ricerche in corso.

Descrizione	Importo progetto iniziale
Risconti passivi al 31 dicembre 2018	12.525.230,03
Diminuzioni per ricavi di competenza del 2019	4.799.259,72
Diminuzioni per chiusura progetti	584.498,73
Aumenti per ricavi registrati nel 2019 ma di competenza di esercizi futuri (progetti avviati nel 2019)	5.862.817,42
Risconti passivi al 31 dicembre 2019	13.004.289,00

5.11 CONTI D'ORDINE

La voce non è stata movimentata.

6. Analisi delle voci del Conto Economico

6.1 PROVENTI OPERATIVI (A)

Descrizione	Valore al 31.12.2019	Valore al 31.12.2018	Variazioni
PROVENTI PROPRI	10.485.793,89	10.181.645,69	304.148,20
CONTRIBUTI	28.222.511,30	28.006.850,98	215.660,32
PROVENTI PER ATTIVITA' ASSISTENZIALE	0,00	0,00	0,00
PROVENTI PER GESTIONE DIRETTA INTERVENTI PER IL DIRITTO ALLO STUDIO	0,00	0,00	0,00
ALTRI PROVENTI E RICAVI DIVERSI	2.767.554,95	3.585.140,41	-817.585,46
VARIAZIONE RIMANENZE	0,00	0,00	0,00
INCREMENTO DELLE IMMOBILIZZAZIONI PER LAVORI INTERNI	0,00	0,00	0,00
TOTALE	41.475.860,14	41.773.637,08	-297.776,94

PROVENTI PROPRI (I)

Descrizione	Valore al 31.12.2019	Valore al 31.12.2018	Variazioni
Proventi per la didattica	6.937.481,00	7.035.438,13	-97.957,13
Proventi da Ricerche commissionate e trasferimento tecnologico	529.363,01	521.424,02	7.938,99
Proventi da Ricerche con finanziamenti competitivi	3.018.949,88	2.624.783,54	394.166,34
TOTALE	10.485.793,89	10.181.645,69	304.148,20

I proventi propri sono riferiti ai proventi per la didattica, i proventi da ricerche commissionate e trasferimento tecnologico ed ai proventi da ricerche con finanziamenti competitivi.

I Master, la cui contribuzione rientra tra i proventi per la didattica, sono state considerati alla stregua di progetti finanziati ai quali è stato applicato il metodo della commessa completata con la conseguente valorizzazione dei risconti passivi relativamente a quei ricavi a fronte dei quali non sono stati sostenuti costi.

I proventi da ricerche commissionate e trasferimento tecnologico includono i ricavi riferiti alle commesse commerciali consistenti in attività di ricerca, di consulenza, di formazione di didattica e di servizio svolte dalle Facoltà avvalendosi delle proprie competenze e risorse a fronte di corrispettivo.

I proventi da ricerche con finanziamenti competitivi includono i ricavi derivanti da progetti istituzionali di ricerca, suddivisi in base alla tipologia di ente finanziatore e sono stati rilevati solo a fronte di idonea documentazione certificante la reale sussistenza del credito e comunque in coerenza con lo stato di avanzamento del progetto.

Sia i proventi da ricerche commissionate e trasferimento tecnologico che quelli da ricerche con finanziamenti competitivi sono stati rilevati al momento della fatturazione in coerenza con lo stato di avanzamento del progetto. Essi, inoltre, sono stati correlati ai relativi costi di competenza applicando il metodo della commessa completata ai sensi del già citato art. 4 c. 1 lett. g) D.I. 19/2014.

Di seguito il dettaglio per ogni voce di ricavo.

Proventi per la didattica (1)

Descrizione	Valore al 31.12.2019	Valore al 31.12.2018	Variazioni
Tasse e contributi corsi di laurea	5.078.496,09	6.057.001,64	-978.505,55
Tasse e contributi Master	421.155,81	385.602,00	35.553,81
Contributi esami di stato	20.600,00	9.800,00	10.800,00
Contributi di Facoltà	470,00	4.972,50	-4.502,50
Contributi di Facoltà per servizi agli studenti	100,00	550,00	-450,00
Contributo al CUS	0,00	280,00	-280,00
Altre entrate da contributi non necessari per l'iscrizione	259.498,04	313.480,39	-53.982,35
Tasse e contributi scuole di specializzazione	1.157.161,06	263.471,60	893.689,46
Contributo universitario teatrale	0,00	280,00	-280,00
TOTALE	6.937.481,00	7.035.438,13	-97.957,13

In attesa dell'integrazione degli applicativi ESSE3 (segreteria studenti) e UGOV (contabilità), i ricavi da contribuzione studentesca sono rilevati essenzialmente in ragione del loro versamento nell'anno di riferimento.

Proventi da ricerche commissionate e trasferimento tecnologico (2)

Descrizione	Valore al 31.12.2019	Valore al 31.12.2018	Variazioni
Contratti di ricerca, consulenza, convenzioni di ricerca c/terzi	270.293,12	289.320,93	-19.027,81
Fatture da incassare att. c/terzi ante 2015	1.616,63	2.696,77	-1.080,14
Prestazioni a pagamento - tariffario	162.778,96	134.886,73	27.892,23
Noleggio spazi universitari	94.674,30	94.519,59	154,71
TOTALE	529.363,01	521.424,02	7.938,99

Proventi da ricerche con finanziamenti competitivi (3)

Descrizione	Valore al 31.12.2019	Valore al 31.12.2018	Variazioni
Ricerche con finanziamenti competitivi da MIUR	650.413,86	433.507,20	216.906,66
Ricerche con finanziamenti competitivi da altri Ministeri e altre Amministrazioni centrali	70.509,48	78.216,21	-7.706,73
Ricerche con finanziamenti competitivi da Regioni	411.004,03	435.661,10	-24.657,07
Ricerche con finanziamenti competitivi da Provincie e Comuni	2.940,97	1.011,58	1.929,39
Ricerche con finanziamenti competitivi da altre Amministrazioni locali	1.682,38	6.147,57	-4.465,19
Ricerche con finanziamenti competitivi da Unione Europea	1.181.505,20	1.144.203,48	37.301,72
Ricerche con finanziamenti competitivi da Università	216.218,99	127.619,24	88.599,75
Ricerche con finanziamenti competitivi dal Resto del mondo	225.454,08	96.595,93	128.858,15
Ricerche con finanziamenti competitivi da altri clienti (pubblici)	168.282,67	201.314,29	-33.031,62
Ricerche con finanziamenti competitivi da altri clienti (privati)	90.938,22	100.506,94	-9.568,72
TOTALE	3.018.949,88	2.624.783,54	394.166,34

CONTRIBUTI (II)

Descrizione	Valore al 31.12.2019	Valore al 31.12.2018	Variazioni
Contributi Miur e altre Amministrazioni centrali	26.933.966,95	26.840.555,11	93.411,84
Contributi Regioni e Province autonome	330.815,64	267.518,19	63.297,45
Contributi altre Amministrazioni locali	550.000,00	500.000,00	50.000,00
Contributi Unione Europea e il Resto del Mondo	380.069,07	351.543,76	28.525,31
Contributi da Università	6.000,00	0,00	6.000,00
Contributi da altri (pubblici)	1.357,14	8.666,48	-7.309,34
Contributi da altri (privati)	20.302,50	38.567,44	-18.264,94
TOTALE	28.222.511,30	28.006.850,98	215.660,32

La voce si riferisce principalmente all'assegnazione da parte del MIUR del FFO, a quote di ricavi dell'esercizio per progetti valutati con il metodo della commessa completata finanziati principalmente dalla Regione Abruzzo, al contributo del Comune di Avezzano per il Corso di Laurea in Giurisprudenza e ai contributi dall'UE per finanziamenti, nell'ambito dei Programmi comunitari ERASMUS+ Settore Istruzione Superiore, che promuovono l'internazionalizzazione degli istituti di istruzione superiore e accrescono l'opportunità di occupazione per gli studenti.

Di seguito il dettaglio delle singole voci di ricavo.

Contributi MIUR e altre Amministrazioni centrali (1)

Descrizione	Valore al 31.12.2019	Valore al 31.12.2018	Variazioni
Contributo Ordinario di Funzionamento	26.802.081,88	26.733.911,60	68.170,28
Contributo ordinario di funzionamento anni precedenti	70.711,00	57.646,00	13.065,00
Assegnazione per attività sportive universitarie	11.410,66	13.746,94	-2.336,28
Contributi diversi in conto esercizio	0,00	408,00	-408,00
Contributo per programmi di mobilità	0,00	17.744,80	-17.744,80
Quota del 5 per mille	16.395,53	17.097,77	-702,24
Contributi diversi da altri ministeri	33.367,88	0,00	33.367,88
TOTALE	26.933.966,95	26.840.555,11	93.411,84

Dettaglio FFO.

FFO DM 738 08/08/2019	Anno 2019	Anno 2018	Variazioni 2019 su 2018
Assegnazioni per obbligazioni assunte nei pregressi esercizi	0,00	0,00	0,00
Interventi quota base	16.205.500,00	17.221.524,00	-1.016.024,00
- quota storica	10.507.607,00	11.496.847,00	-989.240,00
- costo standard	5.876.225,00	5.721.724,00	154.501,00
- una tantum quota base	19.630,00	2.953,00	16.677,00
- riattribuzione quota programmazione 16/18 su quota base	24.581,00	0,00	24.581,00
- recupero una tantum su quota base: programmazione 16/18, fondo giovani, tirocini curriculari	-222.548,00	0,00	-222.548,00
- arrotondamento	5,00	0,00	5,00
Assegnazione quota premiale (L. 1/2009)	6.168.121,00	6.473.204,00	-305.083,00
a) 60% valutazione qualità della ricerca (VQR 2011-2014)	4.452.973,00	4.225.669,00	227.304,00
b) 20% valutazione delle politiche di reclutamento (VQR 2011-2014)	491.479,00	972.354,00	-480.875,00
c) 20% autonomia responsabile	1.235.197,00	1.287.384,00	-52.187,00
Correttivi una tantum	-11.528,00	-12.203,00	675,00
Intervento perequativo (art. 11, L. 240/10)	1.040.676,00	212.154,00	828.522,00
Correttivi una tantum			0,00
Piani straordinari	1.295.428,00	889.467,00	405.961,00
- Piano straordinario ordinari 2016	115.684,00	115.684,00	0,00
- Piano straordinario ricercatori 2016	293.236,00	293.236,00	0,00
- Piano straordinario associati 2012	434.570,00	434.570,00	0,00
- Piano straordinario ricercatori 2018	293.103,00	45.977,00	247.126,00
- Piano straordinario ricercatori 2019	158.835,00	0,00	158.835,00
Chiamate L. 230/2005		23.581,00	-23.581,00
Compensazione blocco scatti stipendiali 2019	171.960,00	214.950,00	-42.990,00
Programmazione triennale		157.428,00	-157.428,00
Interventi a favore degli studenti	1.047.569,00	1.058.848,00	-11.279,00
1) borse post lauream	873.481,00	831.945,00	41.536,00
2) fondo sostegno giovani	174.088,00	226.903,00	-52.815,00
- mobilità	142.362,00	203.078,00	-60.716,00
- assegni tutorato	31.726,00	23.825,00	7.901,00
- corsi strategici			0,00
No tax area	480.915,00	435.678,00	45.237,00
Dipartimenti di eccellenza 2018/2022	1.327.160,00	1.327.160,00	0,00
Interventi L. 17/1999	0,00	33.110,00	-33.110,00
Altri interventi	79.779,00	80.891,00	-1.112,00
TOTALE FFO	27.817.108,00	28.104.414,00	-287.306,00

Contributi Regioni e Province autonome (2)

Descrizione	Valore al 31.12.2019	Valore al 31.12.2018	Variazioni
Assegnazioni da Regioni - Province autonome per funzionamento iniziative didattiche	47.777,54	0,00	47.777,54
Altre assegnazioni da Regioni - Province autonome in conto esercizio	12.000,00	0,00	12.000,00
Assegnazioni da Regioni - Province autonome - contributi diversi	9.360,80	0,00	9.360,80
Assegnazioni da Regioni - Province autonome - Accordi di programma	261.677,30	267.518,19	-5.840,89
TOTALE	330.815,64	267.518,19	63.297,45

Contributi altre Amministrazioni locali (3)

Descrizione	Valore al 31.12.2019	Valore al 31.12.2018	Variazioni
Assegnazioni da Altre amministrazioni locali per funzionamento iniziative didattiche	550.000,00	500.000,00	50.000,00
TOTALE	550.000,00	500.000,00	50.000,00

Contributi Unione Europea e il Resto del Mondo (4)

Descrizione	Valore al 31.12.2019	Valore al 31.12.2018	Variazioni
Contributi diversi dalla UE	9.697,27	1.377,40	8.319,87
Contributi UE - ERASMUS	370.371,80	350.166,36	20.205,44
TOTALE	380.069,07	351.543,76	28.525,31

Contributi da Università (5)

Descrizione	Valore al 31.12.2019	Valore al 31.12.2018	Variazioni
Contributi diversi da altre università	6.000,00	0,00	6.000,00
TOTALE	6.000,00	0,00	6.000,00

Contributi da altri (pubblici) (6)

Descrizione	Valore al 31.12.2019	Valore al 31.12.2018	Variazioni
Contributi diversi di Enti Pubblici	1.357,14	8.666,48	-7.309,34
TOTALE	1.357,14	8.666,48	-7.309,34

Contributi da privati (7)

Descrizione	Valore al 31.12.2019	Valore al 31.12.2018	Variazioni
Contributi diversi di Enti Privati	16.575,00	13.500,00	3.075,00
Contributi diversi da privati	3.727,50	25.067,44	-21.339,94
TOTALE	20.302,50	38.567,44	-18.264,94

PROVENTI PER ATTIVITÀ ASSISTENZIALE (III)

La voce non va esposta così come previsto dal MTO.

PROVENTI PER GESTIONE DIRETTA INTERVENTI PER IL DIRITTO ALLO STUDIO (IV)

L'Ateneo non gestisce direttamente interventi per il Diritto allo Studio.

ALTRI PROVENTI E RICAVI DIVERSI (V)

Descrizione	Valore al 31.12.2019	Valore al 31.12.2018	Variazioni
Proventi da brevettazione risultati ricerca	2.242,36	0,00	2.242,36
Lasciti, oblazioni e donazioni	0,00	4.325,24	-4.325,24
Sconti e abbuoni attivi	0,03	8,03	-8,00
Proventi diversi	1.193,06	0,00	1.193,06
Altri recuperi	611.826,04	364.673,77	247.152,27
Utilizzo fondo di riserva	0,00	18.196,97	-18.196,97
Utilizzo di riserve di patrimonio netto derivanti dalla COFI	383.684,14	959.172,87	-575.488,73
Proventi per sterilizzazione ammortamenti beni ante 2015	1.768.608,68	2.238.763,50	-470.154,82
Arrotondamenti positivi	0,64	0,03	0,61
TOTALE	2.767.554,95	3.585.140,41	-817.585,46

La voce "Altri recuperi" si riferisce principalmente al rimborso ricevuto dalle amministrazioni per il personale in posizioni di comando/distacco e ad altri rimborsi.

La voce "Proventi per sterilizzazione ammortamenti beni ante 2015" si riferisce alla sterilizzazione delle quote di ammortamento dei beni a fecondità ripetuta acquisiti anteriormente al 2015, in ossequio a quanto stabilito dal MTO.

La voce "Utilizzo di riserve di patrimonio netto derivanti dalla COFI" si riferisce ai ricavi correlati ai costi sostenuti nel corso del 2019 sui progetti finanziati con le risorse COFI, iscritti in tale voce mediante decremento di pari importo della voce del patrimonio vincolato "Fondi vincolati per decisione degli organi ist.li Avanzo COFI".

VARIAZIONE RIMANENZE (VI)

Ai sensi dell'art. 4 del D.I. 19/2014, le rimanenze, data la loro irrilevanza nel contesto di Ateneo, non sono state valutate.

INCREMENTI DI IMMOBILIZZAZIONI PER LAVORI INTERNI (VII)

La voce non è stata valorizzata.

6.2 COSTI OPERATIVI (B)

Descrizione	Valore al 31.12.2019	Valore al 31.12.2018	Variazioni
COSTI DEL PERSONALE	25.648.668,08	24.256.989,10	1.391.678,98
COSTI DELLA GESTIONE CORRENTE	11.203.216,58	10.820.893,72	382.322,86
AMMORTAMENTI E SVALUTAZIONI	2.341.677,93	2.731.776,89	-390.098,96
ACCANTONAMENTI PER RISCHI E ONERI	0,00	0,00	0,00
ONERI DIVERSI DI GESTIONE	446.688,43	417.997,30	28.691,13
TOTALE	39.640.251,02	38.227.657,01	1.412.594,01



UNIVERSITÀ
DEGLI STUDI
DI TERAMO

COSTI DEL PERSONALE (VIII)

Descrizione	Valore al 31.12.2019	Valore al 31.12.2018	Variazioni
1) Costi del personale dedicato alla ricerca e alla didattica			
a) docenti/ricercatori			
Stipendi ed altri assegni fissi al personale docente e ricercatore	11.693.200,96	10.801.702,45	891.498,51
Oneri previdenziali a carico Ente su assegni fissi personale docente e ricercatore	3.405.267,27	3.187.015,39	218.251,88
Assegni familiari personale docente e ricercatore	23.372,05	22.159,66	1.212,39
Altre competenze al personale docente e ricercatore	43.238,46	39.142,83	4.095,63
Oneri previdenziali a carico Ente su altre competenze al personale docente e ricercatore	9.980,05	8.988,87	991,18
Competenze al personale docente e ricercatore su prestazioni conto terzi	23.501,45	6.680,05	16.821,40
Supplenze personale docente	241.228,72	184.383,53	56.845,19
Oneri previdenziali a carico Ente su supplenze personale docente	58.377,41	44.642,56	13.734,85
Ricercatori a tempo determinato	465.225,87	283.081,23	182.144,64
	141.132,53	85.399,88	55.732,65
Assegni familiari personale ricercatore a tempo determinato	806,39	890,22	-83,83
Oneri previdenziali a carico Ente su missioni ed iscrizioni a convegni personale docente	573,98	0,00	573,98
Missioni ed iscrizioni a convegni personale docente	216.379,37	192.120,95	24.258,42
Mobilità docenti, scambi culturali	22.866,56	2.829,80	20.036,76
TOTALE a) docenti/ricercatori	16.345.151,07	14.859.037,42	1.486.113,65
b) collaborazioni scientifiche (collaboratori, assegnisti, ecc)			
Assegni di ricerca	672.841,41	772.178,47	-99.337,06
Oneri previdenziali a carico Ente su assegni di ricerca	146.751,75	172.618,01	-25.866,26
Missioni ed iscrizioni a convegni assegnisti di ricerca	40.939,06	25.691,15	15.247,91
TOTALE b) collaborazioni scientifiche (collaboratori, assegnisti, ecc)	860.532,22	970.487,63	-109.955,41
c) docenti a contratto			
Contratti personale docente	392.310,59	144.530,57	247.780,02
Oneri previdenziali a carico Ente su contratti personale docente	13.807,27	9.639,46	4.167,81
TOTALE c) docenti a contratto	406.117,86	154.170,03	251.947,83
d) esperti linguistici			
Collaboratori ed esperti linguistici a tempo indeterminato	39.229,16	40.083,39	-854,23
Oneri previdenziali a carico Ente su retribuzioni collaboratori linguistici	10.835,47	11.117,97	-282,50
TOTALE d) esperti linguistici	50.064,63	51.201,36	-1.136,73
e) altro personale dedicato alla didattica e alla ricerca			
Compensi e soggiorno esperti e relatori convegni	36.371,11	34.169,10	2.202,01
Contratti di supporto alla didattica	32.191,77	24.191,39	8.000,38
Oneri INPS/INAIL su contratti supporto alla didattica	884,15	1.078,25	-194,10
Co.co.co. scientifiche e di supporto alla ricerca	18.694,50	39.828,10	-21.133,60
Oneri INPS/INAIL carico ente su co.co.co. scientifiche e di supporto alla ricerca	3.054,56	6.382,79	-3.328,23
Altre prestazioni per servizi scientifici	2.712,78	12.077,03	-9.364,25
Rimborsi spese di missione	35.046,55	60.858,72	-25.812,17
Visiting Professor	0,00	111,99	-111,99
Ospitalità visiting professor, esperti e relatori	1.578,50	0,00	1.578,50

Descrizione	Valore al 31.12.2019	Valore al 31.12.2018	Variazioni
Altri rimborsi a personale esterno	0,00	250,00	-250,00
TOTALE e) altro personale dedicato alla didattica e alla ricerca	130.533,92	178.947,37	-48.413,45
TOTALE 1) Costi del personale dedicato alla ricerca e alla didattica:	17.792.399,70	16.213.843,81	1.578.555,89
2) Costi del personale dirigente e tecnico amministrativo			
Stipendi ed altri assegni fissi ai dirigenti e personale tecnico	5.370.384,84	5.247.852,62	122.532,22
Oneri previdenziali a carico Ente su assegni fissi dirigenti e personale tecnico	1.670.429,01	1.630.141,74	40.287,27
Assegni familiari personale tecnico	41.588,32	48.430,28	-6.841,96
Altre competenze ai dirigenti e al personale tecnico amministrativo	8.076,39	31.721,03	-23.644,64
Oneri previdenziali a carico Ente su altre competenze ai dirigenti e personale tecnico	1.954,54	7.676,54	-5.722,00
Competenze personale tecnico amministrativo per prestazioni conto terzi	12.013,28	4.652,51	7.360,77
Oneri arretr.lavoro straordinario tec.	8.416,53	6.682,02	1.734,51
Direttore e dirigenti a tempo determinato	147.787,52	128.509,72	19.277,80
Oneri previdenziali a carico Ente su retribuzioni Direttore e dirigenti a tempo determinato	48.120,44	42.485,97	5.634,47
Lavoro straordinario personale tecnico	22.662,86	17.553,83	5.109,03
Servizio buoni pasto	83.144,87	99.538,40	-16.393,53
Fondo per il trattamento accessorio cat. B/C/D	223.589,46	471.634,89	-248.045,43
Fondo per la retribuzione di posizione e di risultato della categoria EP	85.279,92	122.716,53	-37.436,61
Oneri previdenziali a carico Ente su competenze accessorie al personale tecnico amministrativo	87.837,27	156.127,32	-68.290,05
Fondo per il trattamento accessorio personale tecnico amministrativo in posizione di comando	4.458,12	1.473,56	2.984,56
Oneri previdenziali a carico Ente su missioni e rimborsi spese di trasferta personale tecnico amministrativo	256,80	222,98	33,82
Missioni e rimborsi spese di trasferta personale tecnico amministrativo	12.957,03	9.886,54	3.070,49
Sussidi al personale	500,00	0,00	500,00
Formazione al personale	12.612,00	8.702,60	3.909,40
Oneri previdenziali carico ente su interventi assistenziali a favore del personale	2.766,67	1.390,47	1.376,20
Interventi assistenziali a favore del personale	11.432,51	5.745,74	5.686,77
TOTALE 2) Costi del personale dirigente e tecnico amministrativo	7.856.268,38	8.043.145,29	-186.876,91

L'incremento del costo del personale docente è da ricondursi, oltre che alla programmazione assunzionale di Ateneo, al sistema di progressione economica, previsto dalla L. 240 del 2010 ed attuato con il regolamento di cui al DPR 232/2011, che si applica a tutto il personale docente dall'anno 2016, e al DPCM del 03 settembre 2019 relativo all'adeguamento stipendiale del personale non contrattualizzato a decorrere dall'anno 2018.

Dotazioni organico

ORGANICO	Anno 2018	Anno 2019	Variazione n° unità	Variazione %
Personale a tempo indeterminato				
di cui dirigenti				
di cui categoria EP	10	11	1	9,10%
di cui categorie D, C, B	191	188	3	1,58%
Totale personale a tempo indeterminato	201	199	2	1%
Personale a tempo determinato				
di cui dirigenti	1	1		
di cui categorie D, C, B				
Totale personale a tempo determinato				
TOTALE PERSONALE DIRIGENTE E TECNICO-AMMINISTRATIVO	202	200	0%	0%

COSTI DELLA GESTIONE CORRENTE (IX)

Descrizione	Valore al 31.12.2019	Valore al 31.12.2018	Variazioni
Costi per sostegno agli studenti	3.648.854,27	3.379.026,64	269.827,63
Costi per il diritto allo studio	0,00	0,00	0,00
Costi l'attività editoriale	0,00	0,00	0,00
Trasferimenti a partner di progetti coordinati	537.875,92	465.946,66	71.929,26
Acquisto materiale consumo per laboratori	463.671,54	456.504,22	7.167,32
Variazione rimanenze di materiale di consumo per laboratori	0,00	0,00	0,00
Acquisto di libri, periodici e materiale bibliografico	295.349,32	270.843,28	24.506,04
Acquisto di servizi e collaborazioni tecnico gestionali	3.352.291,15	3.293.256,31	59.034,84
Acquisto altri materiali	225.582,67	263.158,31	-37.575,64
Variazione delle rimanenze di materiali	0,00	0,00	0,00
Costi per godimento beni di terzi	573.673,40	642.671,38	-68.997,98
Altri costi	2.105.918,31	2.049.486,92	56.431,39
TOTALE	11.203.216,58	10.820.893,72	382.322,86

L'incremento maggiormente significativo dei costi della gestione corrente riguarda la voce relativa ai Costi per il sostegno agli studenti ed in particolare per quanto concerne le borse di studio per il dottorato di ricerca e le borse per il programma Erasmus.

Di seguito il dettaglio delle singole voci di costo.

Costi per sostegno agli studenti (1)

Descrizione	Valore al 31.12.2019	Valore al 31.12.2018	Variazioni
Trasferimenti al CUS - Contributo MIUR	11.410,66	13.746,94	-2.336,28
Trasferimenti al CUS - Contributo Ateneo	30.860,00	8.526,19	22.333,81
Borse di studio Post dottorato	6.000,00	7.000,00	-1.000,00
Borse di studio dottorato ricerca	1.741.097,77	1.629.227,21	111.870,56
Oneri INPS dottorato di ricerca	358.366,18	314.627,04	43.739,14
Borse di studio su attività di ricerca	291.035,68	245.466,22	45.569,46
Borse di studio SOCRATES/ERASMUS	557.950,57	423.349,90	134.600,67
Borse di studio ERASMUS - Integrazione DM 198/03	10.479,60	0,00	10.479,60
Altre borse di studio	57.953,99	46.045,71	11.908,28
Stage e tirocini	14.850,00	8.400,00	6.450,00
Oneri INPS/INAIL su stage e tirocini	214,02	54,96	159,06
Tutorato	0,00	6.567,95	-6.567,95
Oneri INPS/INAIL tutorato	0,00	1.499,25	-1.499,25
Oneri INPS carico ente su mobilità dottorati di ricerca	15.635,82	12.970,31	2.665,51
Mobilità dottorati di ricerca	68.626,52	57.527,71	11.098,81
Rimborsi spese trasferta borsisti/tutor	743,42	0,00	743,42
Spese di viaggio e soggiorno studenti	19.719,83	10.295,16	9.424,67
Missioni e quote iscrizione dottorandi e altri borsisti/studenti	68.250,30	54.897,27	13.353,03
Rimborso tasse soprattasse e contributi a studenti	213.214,31	375.589,30	-162.374,99
Premio di studio e di laurea	0,00	1.000,00	-1.000,00
Borse di collaborazione Part time	128.062,50	146.254,00	-18.191,50
Altri interventi a favore di studenti	54.383,10	14.621,56	39.761,54
Iniziative e attività culturali gestite dagli studenti	0,00	1.359,96	-1.359,96
TOTALE	3.648.854,27	3.379.026,64	269.827,63

Costi per il diritto allo studio (2)

Descrizione	Valore al 31.12.2019	Valore al 31.12.2018	Variazioni
Costi per il diritto allo studio	0,00	0,00	0,00
TOTALE	0,00	0,00	0,00

Costi per l'attività editoriale (3)

Descrizione	Valore al 31.12.2019	Valore al 31.12.2018	Variazioni
Costi per l'attività editoriale	0,00	0,00	0,00
TOTALE	0,00	0,00	0,00

Trasferimenti a partner di progetti coordinati (4)

Descrizione	Valore al 31.12.2019	Valore al 31.12.2018	Variazioni
Trasferimenti a partner di progetti coordinati	537.875,92	465.946,66	71.929,26
TOTALE	537.875,92	465.946,66	71.929,26

Acquisto materiale di consumo per laboratori (5)

Descrizione	Valore al 31.12.2019	Valore al 31.12.2018	Variazioni
Materiali di consumo per laboratori	463.671,54	456.504,22	7.167,32
TOTALE	463.671,54	456.504,22	7.167,32

Variazione rimanenze di materiale di consumo per laboratori (6)

Descrizione	Valore al 31.12.2019	Valore al 31.12.2018	Variazioni
Variazione rimanenze di materiale di consumo per laboratori	0,00	0,00	0,00
TOTALE	0,00	0,00	0,00

Acquisto di libri, periodici e materiale bibliografico (7)

Descrizione	Valore al 31.12.2019	Valore al 31.12.2018	Variazioni
Libri, riviste e giornali (spesati nell'anno)	19.996,06	24.863,34	-4.867,28
Acquisto banche dati on line e su Cd Rom	202.491,76	187.856,67	14.635,09
Volumi e riviste biblioteca	33.171,23	9.095,59	24.075,64
Estratti e reprints articoli scientifici	646,62	0,00	646,62
Pubblicazioni scientifiche (spesate nell'anno)	39.043,65	49.027,68	-9.984,03
TOTALE	295.349,32	270.843,28	24.506,04

Acquisto di servizi e collaborazioni tecnico gestionali (8)

Descrizione	Valore al 31.12.2019	Valore al 31.12.2018	Variazioni
Manutenzione ordinaria e riparazione di immobili	182.077,42	196.938,32	-14.860,90
Manutenzione sistemi tecnologici ed informatici	89.304,36	66.975,41	22.328,95
Manutenzione attrezzature didattiche e scientifiche	42.812,96	71.801,09	-28.988,13
Manutenzione attrezzature sanitarie ospedale veterinario	0,00	1.290,00	-1.290,00
Altre spese di manutenzione ordinaria e riparazioni	408,93	199,50	209,43
Manutenzione macchine di ufficio	5.916,02	3.108,75	2.807,27
Manutenzione ordinaria e riparazione impianti	1.973,50	5.081,43	-3.107,93
Manutenzione automezzi	2.640,65	5.712,23	-3.071,58
Pubblicità obbligatoria	5.470,14	6.408,55	-938,41
Spese di rappresentanza	1.502,06	1.719,22	-217,16
Altre spese per servizi commerciali	17.786,16	32.116,56	-14.330,40
Informazione e divulgazione delle attività istituzionali	50.649,57	59.230,75	-8.581,18
Prestazioni alberghiere	4.000,00	2.650,00	1.350,00
Spese per convegni	141.784,13	141.311,04	473,09
Spese per manifestazioni	6.370,00	7.535,09	-1.165,09
Servizi di vigilanza	63.148,42	64.819,50	-1.671,08
Servizi fotocomposizione, stampa e legatoria per pubblicazioni d'ateneo	10.122,60	11.765,12	-1.642,52
Altre spese per servizi tecnici	395,89	13.984,25	-13.588,36
Esami tecnici e clinici affidati a terzi	4.117,86	373,63	3.744,23
Appalto smaltimento rifiuti speciali	17.736,46	13.423,50	4.312,96

Descrizione	Valore al 31.12.2019	Valore al 31.12.2018	Variazioni
Altri servizi in appalto	61.015,42	24.997,60	36.017,82
Appalto servizi in Global Service	1.043.607,54	1.079.961,40	-36.353,86
Appalto servizi informatici	3.583,14	0,00	3.583,14
Energia elettrica	680.171,84	642.862,51	37.309,33
Combustibili per riscaldamento	205.039,37	223.531,93	-18.492,56
Acqua	27.529,26	40.625,12	-13.095,86
Premi di assicurazione	185.970,82	180.161,11	5.809,71
Spese postali e telegrafiche	8.152,73	18.663,49	-10.510,76
Canoni Rai	203,70	203,70	0,00
Spese per telefonia fissa	8.514,55	12.831,98	-4.317,43
Spese per telefonia mobile	15.630,22	17.350,62	-1.720,40
Connettività dati	52.225,33	38.490,35	13.734,98
Trasporti, facchinaggi e competenze spedizionieri	10.344,49	5.835,62	4.508,87
Altre spese per servizi generali	73.828,86	67.823,21	6.005,65
Pedaggi autostradali	3.035,03	2.825,65	209,38
Consulenze tecniche	65.590,64	0,00	65.590,64
Consulenze legali, amministrative, certificazione	0,00	1.425,00	-1.425,00
Spese legali e notarili	5.859,29	26.634,60	-20.775,31
Prestazioni di servizi tecnico/amministrativi da enti terzi	5.000,00	4.270,00	730,00
Altre prestazioni e servizi da terzi	63.936,54	37.135,67	26.800,87
Spese correnti per brevetti	18.103,39	10.554,79	7.548,60
Servizio di prestito interbibliotecario e riproduzione di materiale bibliografico	1.331,44	1.485,37	-153,93
Co.co.co di tipo gestionale	0,00	2.000,00	-2.000,00
Oneri INPS/INAIL carico ente su co.co.co. di tipo gestionale	0,00	483,70	-483,70
Prestazioni di lavoro autonomo	156.497,36	145.733,19	10.764,17
Oneri INPS prest. lav. aut. occas.le	0,00	925,76	-925,76
Altre prestazioni da terzi	8.903,06	0,00	8.903,06
TOTALE	3.352.291,15	3.293.256,31	59.034,84

Si segnala l'incremento delle consulenze tecniche dovuto principalmente all'incarico di consulenza veterinaria nell'ambito del progetto Zebrafish e all'incarico di Data protection officer.

Acquisto altri materiali (9)

Descrizione	Valore al 31.12.2019	Valore al 31.12.2018	Variazioni
Cancelleria	30.428,82	40.249,71	-9.820,89
Altri materiali di consumo	95.555,05	78.824,15	16.730,90
Libretti e diplomi	8.526,83	8.613,98	-87,15
Vestiario, camici, biancheria e simili	8.683,40	18.497,48	-9.814,08
Mangimi e foraggi per animali	28.703,46	49.656,15	-20.952,69
Medicinali	31.261,22	25.837,42	5.423,80
Acquisto beni strumentali (< 516€)	16.065,62	31.020,62	-14.955,00
Acquisto software per PC (spesati nell'anno)	857,66	6.588,00	-5.730,34
Benzina e gasolio per autotrazione	5.500,61	3.870,80	1.629,81
TOTALE	225.582,67	263.158,31	-37.575,64

Variazione delle rimanenze di materiali (10)

Descrizione	Valore al 31.12.2019	Valore al 31.12.2018	Variazioni
Variazione delle rimanenze di materiali	0,00	0,00	0,00
TOTALE	0,00	0,00	0,00

Costi per godimento beni di terzi (11)

Descrizione	Valore al 31.12.2019	Valore al 31.12.2018	Variazioni
Noleggi e spese accessorie	11.899,94	7.867,54	4.032,40
Spese per noleggio e uso attrezzature informatiche	0,00	279,77	-279,77
Spese per noleggio e uso fotocopiatrici	23.124,63	17.004,14	6.120,49
Spese per noleggio e uso altre attrezzature	924,76	637,19	287,57
Spese per noleggio e uso automezzi	58.976,44	61.890,53	-2.914,09
Spese per noleggio e uso software	474.817,17	554.075,50	-79.258,33
Spese per concessioni	420,00	0,00	420,00
Spese per altri noleggi	3.397,25	675,15	2.722,10
Altri canoni	113,21	241,56	-128,35
TOTALE	573.673,40	642.671,38	-68.997,98

UNITE

UNIVERSITÀ
DEGLI STUDI
DI TERAMO

Altri costi (12)

Descrizione	Valore al 31.12.2019	Valore al 31.12.2018	Variazioni
Missioni e rimborsi spese degli organi istituzionali	0,00	43,50	-43,50
Aggiornamento professionale	1.200,00	0,00	1.200,00
Oneri INPS carico ente su concorsi e esami di stato	64,00	3.531,27	-3.467,27
Concorsi ed esami di Stato	24.756,82	31.445,00	-6.688,18
Oneri per rimborsi e premi INAIL	6.400,60	58.373,30	-51.972,70
Rimborsi diversi al personale	12.898,84	23.308,26	-10.409,42
ACCERTAMENTI SANITARI E MEDICO LEGALI	17.925,70	19.576,82	-1.651,12
Attività culturali, ricreative, sportive	0,00	5.000,00	-5.000,00
Contributi e quote associative	227.862,13	202.533,85	25.328,28
Contributo Fondazione di Ateneo	1.376.497,08	1.356.489,64	20.007,44
Trasferimento fondi di ricerca non utilizzati	6.300,00	16.432,24	-10.132,24
Trasferimenti diversi	37.576,64	0,00	37.576,64
Compensi E gettoni di presenza al Consiglio di Amministrazione	55.001,06	71.397,75	-16.396,69
Indennità al Collegio dei Revisori dei Conti	41.582,78	46.614,47	-5.031,69
Rimborsi spese di trasferta ai Revisori dei Conti	6.148,69	4.567,99	1.580,70
Indennità ai componenti del Nucleo di Valutazione di Ateneo	40.332,72	41.101,40	-768,68
Rimborsi spese di trasferta ai componenti N.V.A.	1.703,47	639,60	1.063,87
Indennità di carica organi accademici	128.560,24	85.148,16	43.412,08
Rimborsi spese Consiglio di Amministrazione	1.155,33	2.473,19	-1.317,86
Oneri previdenziali carico ente su spese per il funzionamento degli organi istituzionali	47.111,53	45.625,26	1.486,27
Restituzioni e rimborsi diversi	72.840,68	35.185,22	37.655,46
TOTALE	2.105.918,31	2.049.486,92	56.431,39

Compensi, indennità e rimborsi ai componenti degli organi istituzionali

CARICA	NOME E COGNOME	COMPENSO	GETTONI	RIMBORSO SPESE	INIZIO INCARICO	FINE INCARICO
Rettore	Dino Mastrocola	27,921.60 €		3.170,52 €	1/11/2018	31/10/2024
Consiglio di Amministrazione	Maria Luisa Bassi	2,700.00 €	3,240.00 €	1.155,33 €	27/1/2017	26/1/2020
Consiglio di Amministrazione	Emilio Chiodo	2,700.00 €	3,600.00 €	-----	27/1/2017	26/1/2020
Consiglio di Amministrazione	Filippo Patella	2,700.00 €	2,520.00 €	-----	27/1/2017	26/1/2020
Consiglio di Amministrazione	Gabriele Carletti	2,475.00 €	3,960.00 €	-----	30/1/2019	26/1/2020
Consiglio di Amministrazione	Giorgio Vignola	1,882.50 €	2,520.00 €	-----	7/3/2019	cessazione anticipata al 11/11/2019
Consiglio di Amministrazione	Emanuela Pistoia	2,475.00 €	2,880.00 €	-----	30/1/2019	26/1/2020

Consiglio di Amministrazione	Cristian Colasacco	2,700.00 €	4,320.00 €	-----	27/1/2017	26/1/2020
Consiglio di Amministrazione - studente	Guerino Di Martino	2,700.00 €	4,320.00 €	-----	23/1/2018	22/1/2020
Consiglio di Amministrazione - studente	Gianmarco Piovan	2,700.00 €	4,320.00 €	-----	23/1/2018	22/1/2020
Collegio dei Revisori	Agostino Chiappiniello	13,960.80 €	3,960.00 €	2.158,47 €	25/7/2018	24/7/2022
Collegio dei Revisori	Tiziana Sancricca	11,632.50 €	3,960.00 €	1.916,41 €	25/7/2018	24/7/2022
Collegio dei Revisori	Marco Ricci	11,632.54 €	3,960.00 €	2.073,81 €	25/7/2018	24/7/2022
Nucleo di valutazione	Mauro Maccarone	376.67 €	1,000.00 €	-----	23/3/2016	23/3/2019
Nucleo di valutazione	Antonella Paolini	376.67 €	1,000.00 €	364,90 €	23/3/2016	23/3/2019
Nucleo di valutazione	Giovanni Di Bartolomeo	376.67 €	1,000.00 €	-----	23/3/2016	23/3/2019
Nucleo di valutazione	Andrea Fantauzzi	514.78 €	1,000.00 €	-----	23/6/2017	23/3/2019
Nucleo di valutazione	Fausta Gallo	376.67 €	800.00 €	-----	23/3/2016	23/3/2019
Nucleo di valutazione	Aurelio Muttini	€ 376.67 €	1,000.00 €	-----	23/3/2016	22/3/2019
Nucleo di valutazione	Raffaella Morselli	1,883.33 €	2,600.00 €	-----	23/3/2019	22/3/2022
Nucleo di valutazione	Tiziana Catarci	1,745.22 €	2,600.00 €	625,34 €	23/3/2019	22/3/2022
Nucleo di valutazione	Angelo Cichelli	1,745.22 €	2,600.00 €	333,48 €	23/3/2019	22/3/2022
Nucleo di valutazione	Annalisa Pace	1,883.33 €	2,400.00 €	-----	23/3/2019	22/3/2022
Nucleo di valutazione	Paolo Sacchetta	1,745.22 €	2,200.00 €	240,72 €	23/3/2019	22/3/2022
Nucleo di valutazione	Gabriella Salinetti	1,745.22 €	2,600.00 €	139,03 €	23/3/2019	22/3/2022
Nucleo di valutazione - studente	Denis Di Gennaro	2,259.99 €	3,600.00 €	-----	23/1/2018	22/1/2020

UNITE

DEGLI STUDI
DI TERAMO

AMMORTAMENTI E SVALUTAZIONI (X)

Descrizione	Valore al 31.12.2019	Valore al 31.12.2018	Variazioni
Ammortamenti			
Ammortamenti immobilizzazioni immateriali	27.415,67	23.310,26	4.105,41
Ammortamenti immobilizzazioni materiali	2.314.262,26	2.708.466,63	-394.204,37
Totale ammortamenti	2.341.677,93	2.731.776,89	-390.098,96
Svalutazioni			
Svalutazione immobilizzazioni	0,00	0,00	0,00
Svalutazioni dei crediti compresi nell'attivo circolante e nelle disponibilità liquide	0,00	0,00	0,00
Totale svalutazioni	0,00	0,00	0,00
TOTALE	2.341.677,93	2.731.776,89	-390.098,96

AMMORTAMENTI

Di seguito si riporta il dettaglio dei costi di ammortamento.

Ammortamenti immobilizzazioni immateriali (1)

Descrizione	Valore al 31.12.2019	Valore al 31.12.2018	Variazioni
Ammortamento software	23.597,72	23.049,88	547,84
Ammortamento licenze	3.781,84	260,38	3.521,46
Ammortamento altre immobilizzazioni immateriali	36,11	0,00	36,11
TOTALE	27.415,67	23.310,26	4.105,41

Ammortamenti immobilizzazioni materiali (2)

Descrizione	Valore al 31.12.2019	Valore al 31.12.2018	Variazioni
Ammortamento fabbricati rurali	10.122,79	10.122,79	0,00
Ammortamento altri immobili	1.822.639,25	1.803.675,56	18.963,69
Ammortamento attrezzature informatiche	72.685,50	151.931,56	-79.246,06
Ammortamento attrezzature didattiche	29.287,08	35.071,05	-5.783,97
Ammortamento attrezzature tecnico	355.555,83	687.184,08	-331.628,25
Ammortamento attrezzature elettromeccaniche ed elettroniche	2.303,18	1.999,60	303,58
Ammortamento attrezzatura generica e varia	1.826,53	1.217,25	609,28
Ammortamento attrezzature sanitarie ospedale veterinario	1.905,42	1.905,42	0,00
Ammortamento mobili e arredi	10.261,55	9.164,59	1.096,96
Ammortamento macchine ordinarie da ufficio	5.345,73	4.805,21	540,52
Ammortamento volumi biblioteca	0,00	300,00	-300,00
Ammortamento altri beni mobili	2.329,40	1.089,52	1.239,88
TOTALE	2.314.262,26	2.708.466,63	-394.204,37

SVALUTAZIONI**Svalutazione immobilizzazioni (3)**

Descrizione	Valore al 31.12.2019	Valore al 31.12.2018	Variazioni
Svalutazione immobilizzazioni	0,00	0,00	0,00
TOTALE	0,00	0,00	0,00

Svalutazioni dei crediti compresi nell'attivo circolante e nelle disponibilità liquide (4)

Descrizione	Valore al 31.12.2019	Valore al 31.12.2018	Variazioni
Svalutazioni dei crediti compresi nell'attivo circolante e nelle disponibilità liquide	0,00	0,00	0,00
TOTALE	0,00	0,00	0,00

ACCANTONAMENTI PER RISCHI E ONERI (XI)

Descrizione	Valore al 31.12.2019	Valore al 31.12.2018	Variazioni
Accantonamenti per rischi e oneri	0,00	0,00	0,00
TOTALE	0,00	0,00	0,00

ONERI DIVERSI DI GESTIONE (XII)

Descrizione	Valore al 31.12.2019	Valore al 31.12.2018	Variazioni
Versamenti al bilancio dello Stato	197.670,11	196.481,55	1.188,56
Altri oneri diversi di gestione	106.453,75	56.266,67	50.187,08
Imposta di bollo	22,00	50,00	-28,00
Imposta di registro	0,00	217,50	-217,50
Tassa rifiuti	127.692,00	137.324,77	-9.632,77
Altre imposte e tasse (non sul reddito)	9.399,37	24.837,44	-15.438,07
Tasse automobilistiche	754,55	753,92	0,63
Bolli di quietanza	8,00	0,00	8,00
IVA indetraibile PRO RATA	4.688,65	2.065,45	2.623,20
TOTALE	446.688,43	417.997,30	28.691,13

Disposizioni di contenimento della spesa (soggette a modifiche sulla base della normativa vigente)

Disposizioni di contenimento	versamento	Capitolo Capo x	estremi dei versamenti effettuati
Applicazione D.L. n. 78/2010 conv. L. n. 122/2010			
Art. 6 comma 1 (Spese per organismi collegiali e altri organismi)			
Art. 6 comma 3 come modificato dall'art. 10, c.5, del D.L. n. 210/2015 e successivamente dall'art. 13, comma 1 D.L. n. 244/2016 (legge n. 19/2017) (Indennità, compensi, gettoni, retribuzioni corrisposte a consigli di amministrazione e organi collegiali comunque denominati ed ai titolari di incarichi di qualsiasi tipo 10% su importi risultanti alla data 30 aprile 2010)	40.926,12		Ordinativi di pagamento: n. 5350/19 Euro 33.158,00; n. 1758/20 Euro 411,00; n. 1450/20 Euro 7.357,12.
Art. 6 comma 8 (Spese per relazioni pubbliche, convegni, mostre, pubblicità e di rappresentanza)	7.832,90		Ordinativo di pagamento n. 5350/19
Art. 6 comma 9 (Spese per sponsorizzazioni)			
Art. 6 comma 14 (Spese per acquisto, manutenzione, noleggio e esercizio di autovetture, nonché per acquisto di buoni taxi)	7.019,90		Ordinativo di pagamento n. 5350/19
TOTALE Applicazione D.L. n. 78/2010 conv. L. n. 122/2010 - Somme provenienti dalle riduzioni di spesa derivanti dall'adozione delle misure di cui all'articolo 6 del decreto legge 31 maggio 2010, n. 78, versate dagli enti e dalle amministrazioni dotati di autonomia finanziaria (Art. 6 comma 21)	55.778,92	3334	
Art. 2 commi 618* e 623 L. n. 244/2007 - *come modificato dall'art. 8, c.1, della L.n. 122/2010 - (Spese di manutenzione ordinaria e straordinaria degli immobili utilizzati: 2% del valore immobile utilizzato - Nel caso di esecuzione di interventi di sola manutenzione ordinaria degli immobili utilizzati: 1% del valore dell'immobile utilizzato)		3452	
Applicazione D.L. n. 112/2008 conv. L. n. 133/2008			
Art. 61 comma 9 (compenso per l'attività di componente o di segretario del collegio arbitrale)		3490	
Art. 61 comma 17 (somme provenienti da riduzioni di spesa e maggiori entrate di cui all'art. 61, c on esclusione di quelle di cui ai commi 14 e 16)	46.288,44	3492	Ordinativo di pagamento n. 1431/19
Art. 67 comma 6 (somme provenienti dalle riduzioni di spesa contrattazione integrativa e di controllo dei contratti nazionali ed integrativi)	95.602,75	3348	Ordinativo di pagamento n. 5351/19
TOTALE Applicazione D.L. n. 112/2008 conv. L. n. 133/2008	141.891,19		
Applicazione D.L. n. 201/2011, conv. L. n. 214/2011			
Art. 23-ter comma 4 (somme rinvenienti applicazione misure in materia di trattamenti economici)		3512	
TOTALE Applicazione D.L. n. 201/2011, conv. L. n. 214/2011			
TOTALE	197.670,11		

6.3 PROVENTI E ONERI FINANZIARI (C)

Descrizione	Valore al 31.12.2019	Valore al 31.12.2018	Variazioni
Proventi finanziari	2,95	3,37	-0,42
Interessi ed altri oneri finanziari	-26.682,76	-16.788,24	-9.894,52
Utili e perdite su cambi	165,55	0,00	165,55
TOTALE	-26.514,26	-16.784,87	-9.729,39

Proventi finanziari (1)

Descrizione	Valore al 31.12.2019	Valore al 31.12.2018	Variazioni
Interessi attivi depositi bancari	2,95	3,37	-0,42
TOTALE	2,95	3,37	-0,42

Interessi e altri oneri finanziari (2)

Descrizione	Valore al 31.12.2019	Valore al 31.12.2018	Variazioni
Spese e commissioni bancarie e postali - istituzionale	26.682,76	16.788,24	9.894,52
TOTALE	26.682,76	16.788,24	9.894,52

Utili e perdite su cambi (3)

Descrizione	Valore al 31.12.2019	Valore al 31.12.2018	Variazioni
Utile su cambi	165,55	0,00	165,55
TOTALE	165,55	0,00	165,55

6.4 RETTIFICHE DI VALORE DI ATTIVITA' FINANZIARIE (D)

Descrizione	Valore al 31.12.2019	Valore al 31.12.2018	Variazioni
Rivalutazioni	0,00	0,00	0,00
Svalutazioni	0,00	0,00	0,00
TOTALE	0,00	0,00	0,00



UNIVERSITÀ
DEGLI STUDI
DI TERAMO

6.5 PROVENTI E ONERI STRAORDINARI (E)

Descrizione	Valore al 31.12.2019	Valore al 31.12.2018	Variazioni
Proventi	21.540,09	124.516,83	-102.976,74
Oneri	-30.779,57	-66.930,17	36.150,60
TOTALE	-9.239,48	57.586,66	-66.826,14

Proventi (1)

Descrizione	Valore al 31.12.2019	Valore al 31.12.2018	Variazioni
Plusvalenze straordinarie da alienazione immobilizzazioni materiali	0,00	29.806,40	-29.806,40
Sopravvenienze attive straordinarie	21.540,09	94.710,43	-73.170,34
TOTALE	21.540,09	124.516,83	-102.976,74

La riduzione delle plusvalenze straordinarie da alienazione di immobilizzazioni materiali registrata nel 2019 è dovuta all'iscrizione nell'anno 2018 della plusvalenza relativa alla vendita di alcune particelle di terreni di proprietà dell'Ateneo; la riduzione delle sopravvenienze attive straordinarie è dovuta principalmente alle sopravvenienze registrate nel 2018 per minori debiti a seguito di rendiconti definitivi di progetti di Atenei finanziati da terzi.

Oneri (2)

Descrizione	Valore al 31.12.2019	Valore al 31.12.2018	Variazioni
Minusvalenze da alienazione immobilizzazioni materiali	0,00	4.561,34	-4.561,34
Sopravvenienze passive	30.779,56	0,00	30.779,56
Arrotondamenti negativi	0,01	0,00	0,01
Insussistenze passive	0,00	62.368,83	-62.368,83
Sopravvenienze straordinarie passive	0,00	0,00	0,00
TOTALE	30.779,57	66.930,17	-36.150,60

L'incremento delle sopravvenienze passive è dovuto alla restituzione di parte dei Fondi PON per l'interruzione di una borsa di dottorato di ricerca della Facoltà di Medicina Veterinaria.

La riduzione delle insussistenze passive è dovuta principalmente alle insussistenze registrate nel 2018 per minori crediti a seguito di rendiconti definitivi di progetti di Atenei finanziati da terzi.

RISULTATO PRIMA DELLE IMPOSTE (A - B ± C ± D ± E)

Descrizione	Valore al 31.12.2019	Valore al 31.12.2018	Variazioni
Risultato prima delle imposte	1.799.855,38	3.586.781,86	-1.786.926,48

6.6 IMPOSTE SUL REDDITO DELL'ESERCIZIO CORRENTI, DIFFERITE, ANTICIPATE (F)

Descrizione	Valore al 31.12.2019	Valore al 31.12.2018	Variazioni
IRAP retributivo			
- docenti e ricercatori	1.080.103,48	981.141,17	98.962,31
- collaborazioni scientifiche	1.589,01	3.555,38	-1.966,36
- docenti a contratto	20.423,23	8.331,06	12.092,17
- esperti linguistici	3.362,45	3.436,62	-74,17
- altro personale dedicato alla didattica e alla ricerca	3.036,75	4.170,17	-1.133,42
- personale dirigente e tecnico amministrativo	503.192,90	518.474,03	-15.281,13
TOTALE IRAP retributivo	1.611.707,82	1.519.108,43	92.599,4
IRAP produttivo	0,00	0,00	0,00
IRES su attività commerciale	54.939,27	54.213,00	726,27
IRES su redditi sfera istituzionale	0,00	0,00	0,00
TOTALE IMPOSTE	1.666.647,09	1.573.321,43	93.325,66

L'incremento più significativo delle imposte sul reddito dell'esercizio correnti, differite, anticipate è da ricondursi all'incremento dell'IRAP sugli emolumenti del personale docente per le ragioni esposte nella sezione costi del personale.

L'onere per imposte sul reddito (IRES) di competenza dell'esercizio è stato determinato sulla base della normativa vigente in materia e calcolate sui corrispondenti valori rilevanti ai fini fiscali.

Oltre alle attività didattiche, di ricerca e assistenza sanitaria definite come istituzionali, in quanto svolte in adempimento dei propri compiti istituzionali di soggetto di diritto pubblico, le Università svolgono anche attività di natura commerciale che non assumono la forma di atti e provvedimenti emessi nell'esercizio di potestà pubbliche.

Viene inoltre imputata, all'attività commerciale, una quota di spese generali determinata in base al criterio stabilito dalla normativa tributaria in materia di imposte sui redditi, ai fini della deducibilità dei costi promiscui degli enti non commerciali (art. 144, 4° comma DPR 917/86 *Elenco delle spese relativi a beni e servizi adibiti promiscuamente all'esercizio di attività commerciali e istituzionali*). Tale quota è determinata in percentuale sulla base del rapporto tra l'ammontare dei ricavi e altri proventi che concorrono a formare il reddito fiscale d'impresa e l'ammontare complessivo di tutti i ricavi e proventi conseguiti dall'Università e riguarda le voci come specificato nella seguente tabella:

UNITE

DEGLI STUDI
DI TERAMO

Spese promiscue art. 144, 4° comma DPR 917/86	Importi 2019
ACCERTAMENTI SANITARI E MEDICO LEGALI	17.925,70
Manutenzione ordinaria e riparazione di immobili - istituzionale	182.077,42
Manutenzione sistemi tecnologici ed informatici - istituzionale	83.093,30
Manutenzione attrezzature didattiche e scientifiche-istituzionale	26.795,26
Altre spese di manutenzione ordinaria e riparazioni-istituzionale	408,93
Manutenzione macchine di ufficio-istituzionale	5.616,02
Manutenzione ordinaria e riparazione impianti - istituzionale	1.973,50
Manutenzione automezzi - istituzionale	2.640,65
Servizi di vigilanza - istituzionale	63.148,42
Appalto smaltimento rifiuti speciali - istituzionale	17.736,46
Appalto servizi in Global Service-istituzionale	1.043.607,54
Energia elettrica - istituzionale	680.171,84
Combustibili per riscaldamento - istituzionale	205.039,37
Acqua - istituzionale	27.529,26
Premi di assicurazione - istituzionale	185.970,82
Spese postali e telegrafiche - istituzionale	7.903,43
Spese per telefonia fissa - istituzionale	8.514,55
Spese per telefonia mobile - istituzionale	15.630,22
Connettività dati - istituzionale	52.225,33
Spese per noleggio e uso fotocopiatrici-istituzionale	22.882,76
Spese per noleggio e uso altre attrezzature - istituzionale	924,76
Spese per noleggio e uso software - istituzionale	474.817,17
TOTALE	3.126.632,71

RISULTATO DI ESERCIZIO

Descrizione	Valore al 31.12.2019	Valore al 31.12.2018	Variazioni
Risultato prima delle imposte	1.799.855,38	3.586.781,86	-1.786.926,48
Imposte sul reddito dell'esercizio, correnti, differite, anticipate	1.666.647,09	1.573.321,43	93.325,66
RISULTATO DI ESERCIZIO	133.208,29	2.013.460,43	-1.880.252,14

7. Altre informazioni

STRUMENTI DI FINANZA DERIVATA

L'Ateneo non fa ricorso a strumenti di Finanza derivata.

8. Proposta al Consiglio di Amministrazione di destinazione dell'utile /copertura della perdita e ridefinizione delle riserve di patrimonio netto.

Il Consiglio di Amministrazione, approvato il bilancio di esercizio, si riserva di analizzare ed approvare con successiva delibera le eventuali destinazioni dell'utile e delle altre riserve del patrimonio netto non vincolato.

**Rendiconto unico d'Ateneo in contabilità
finanziaria di cassa (D.I. 08 giugno 2017, n. 394) - Entrate 2019**

ENTRATE			
E/U	Livello	Descrizione	
E	I	Entrate correnti di natura tributaria, contributiva e perequativa	
E	II	Tributi	-
E	III	Imposte, tasse e proventi assimilati	-
E	I	Trasferimenti correnti	29.244.420,16
E	II	Trasferimenti correnti	29.244.420,16
E	III	Trasferimenti correnti da Amministrazioni pubbliche	28.830.470,56
E	IV	Trasferimenti correnti da Amministrazioni centrali	28.684.547,16
E	IV	Trasferimenti correnti da Amministrazioni locali	145.923,40
E	IV	Trasferimenti correnti da Enti di previdenza	-
E	III	Trasferimenti correnti da Famiglie	55.500,00
E	IV	Trasferimenti correnti da famiglie	55.500,00
E	III	Trasferimenti correnti da Imprese	-
E	IV	Sponsorizzazioni da Imprese	-
E	IV	Altri trasferimenti correnti da imprese	-
E	III	Trasferimenti correnti da Istituzioni Sociali Private	6.400,00
E	IV	Trasferimenti correnti da Istituzioni Sociali Private	6.400,00
E	III	Trasferimenti correnti da Unione Europea e Resto del Mondo	352.049,60
E	IV	Trasferimenti correnti dall'Unione Europea	352.049,60
E	IV	Trasferimenti correnti dal Resto del Mondo	-
E	I	Entrate extratributarie	7.583.214,59
E	II	Vendita di beni e servizi e proventi derivanti dalla gestione dei beni	6.873.452,99
E	III	Vendita di beni	-
E	III	Entrate dalla vendita e dall'erogazione di servizi	6.873.452,99
E	III	Proventi derivanti dalla gestione di beni	-
E	II	Interessi attivi	2,86
E	III	Interessi attivi da titoli o finanziamenti a breve termine	-
E	III	Interessi attivi da titoli o finanziamenti a medio - lungo termine	-
E	III	Altri interessi attivi	2,86
E	II	Rimborsi e altre entrate correnti	709.758,74
E	III	Indennizzi di assicurazione	-
E	III	Rimborsi in entrata	418.015,71
E	III	Altre entrate correnti n.a.c.	291.743,03
E	I	Entrate in conto capitale	5.975.366,22
E	II	Contributi agli investimenti	5.975.366,22
E	III	Contributi agli investimenti da amministrazioni pubbliche	5.597.397,72
E	IV	Contributi agli investimenti da Amministrazioni Centrali	548.163,16
E	IV	Contributi agli investimenti da Amministrazioni locali	5.029.019,67
E	IV	Contributi agli investimenti da Enti di Previdenza	20.214,89
E	III	Contributi agli investimenti da Famiglie	-
E	IV	Contributi agli investimenti da Famiglie	-
E	III	Contributi agli investimenti da Imprese	50.000,00
E	IV	Contributi agli investimenti da imprese controllate	-
E	IV	Contributi agli investimenti da imprese partecipate	37.000,00
E	IV	Contributi agli investimenti da altre imprese	13.000,00
E	III	Contributi agli investimenti da Istituzioni Sociali private	-
E	IV	Contributi agli investimenti da Istituzioni Sociali private	-
E	III	Contributi agli investimenti dall'Unione Europea e dal Resto del Mondo	327.968,50
E	IV	Contributi agli investimenti dal Resto del Mondo	47.673,89
E	IV	Altri contributi agli investimenti dall'Unione Europea	280.294,61
E	III	Contributi agli investimenti direttamente destinati al rimborso di prestiti da amministrazioni pubbliche	-
E	IV	Contributi agli investimenti direttamente destinati al rimborso di prestiti da Amministrazioni Centrali	-
E	IV	Contributi agli investimenti direttamente destinati al rimborso di prestiti da Amministrazioni Locali	-
E	II	Entrate da alienazione di beni materiali e immateriali	-

**Rendiconto unico d'Ateneo in contabilità
finanziaria di cassa (D.I. 08 giugno 2017, n. 394) - Entrate 2019**

ENTRATE			
E/U	Livello	Descrizione	
E	III	Alienazione di beni materiali	-
E	III	Cessione di Terreni e di beni materiali non prodotti	-
E	III	Alienazione di beni immateriali	-
E	I	Entrate da riduzione di attività finanziarie	-
E	II	Alienazione di attività finanziarie	-
E	III	Alienazione di partecipazioni	-
E	III	Alienazione di titoli obbligazionari a breve termine	-
E	III	Alienazione di titoli obbligazionari a medio-lungo termine	-
E	II	Riscossione crediti di medio-lungo termine	-
E	III	Riscossione di crediti sorti a seguito di escussione di garanzie in favore di Amministrazioni Pubbliche	-
E	III	Riscossione di crediti sorti a seguito di escussione di garanzie in favore di Famiglie	-
E	III	Riscossione di crediti sorti a seguito di escussione di garanzie in favore di Imprese	-
E	III	Riscossione di crediti sorti a seguito di escussione di garanzie in favore di Istituzioni Sociali Private	-
E	III	Riscossione di crediti sorti a seguito di escussione di garanzie in favore dell'Unione Europea e del Resto del Mondo	-
E	II	Altre entrate per riduzione di attività finanziarie	-
E	III	Prelievi da depositi bancari	-
E	I	Accensione Prestiti	-
E	II	Accensione di prestiti a breve termine	-
E	III	Finanziamenti a breve termine	-
E	II	Accensione di mutui e altri finanziamenti a medio lungo termine	-
E	III	Finanziamenti a medio lungo termine	-
E	III	Accensione Prestiti - Leasing finanziario	-
E	I	Anticipazioni da istituto tesoriere/cassiere	-
E	II	Anticipazioni da istituto tesoriere/cassiere	-
E	III	Anticipazioni da istituto tesoriere/cassiere	-
E	I	Entrate per conto terzi e partite di giro	16.707.495,98
E	II	Entrate per partite di giro	15.053.160,80
E	III	Altre ritenute	-
E	III	Ritenute su redditi da lavoro dipendente	7.132.718,06
E	III	Ritenute su redditi da lavoro autonomo	100.673,81
E	III	Altre entrate per partite di giro	7.819.768,93
E	II	Entrate per conto terzi	1.654.335,18
E	III	Rimborsi per acquisto di beni e servizi per conto terzi	-
E	III	Trasferimenti da Amministrazioni pubbliche per operazioni conto terzi	178.700,96
E	III	Trasferimenti da altri settori per operazioni conto terzi	699.676,75
E	III	Depositi di/presso terzi	-
E	III	Riscossione imposte e tributi per conto terzi	775.957,47
E	III	Altre entrate per conto terzi	-
TOTALE ENTRATE			59.510.496,95

**Rendiconto unico d'Ateneo in contabilità
finanziaria di cassa (D.I. 08 giugno 2017, n. 394) - Uscite 2019**

USCITE			
E/U	Livello	Descrizione	
U	I	Spese correnti	38.991.996,26
U	II	Redditi da lavoro dipendente	25.328.107,69
U	III	Retribuzioni lorde	19.654.148,77
U	III	Contributo sociali a carico dell'ente	5.673.958,92
U	II	Imposte e tasse a carico dell'ente	1.949.835,19
U	III	Imposte, tasse e proventi assimilati a carico dell'ente	1.949.835,19
U	II	Acquisto di beni e servizi	6.054.832,19
U	III	Acquisto di beni	816.144,82
U	III	Acquisto di servizi	5.238.687,37
U	II	Trasferimenti correnti	4.895.729,67
U	III	Trasferimenti correnti a Amministrazioni Pubbliche	223.053,58
U	IV	Trasferimenti correnti a Amministrazioni Centrali	196.481,55
U	IV	Trasferimenti correnti a Amministrazioni Locali	-
U	IV	Trasferimenti correnti a Enti di Previdenza	26.572,03
U	III	Trasferimenti correnti a Famiglie	3.372.676,09
U	IV	Borse di studio, dottorati di ricerca e contratti di formazione specialistica area medica	3.288.349,62
U	IV	Altri trasferimenti a famiglie	84.326,47
U	III	Trasferimenti correnti a Imprese	1.300.000,00
U	IV	Trasferimenti correnti a imprese controllate	1.300.000,00
U	IV	Trasferimenti correnti a altre imprese partecipate	-
U	IV	Trasferimenti correnti a altre imprese	-
U	III	Trasferimenti correnti a Istituzioni Sociali Private	-
U	IV	Trasferimenti correnti a Istituzioni Sociali Private	-
U	III	Trasferimenti correnti versati all'Unione Europea e al Resto del Mondo	-
U	IV	Trasferimenti correnti al Resto del Mondo	-
U	IV	Trasferimenti correnti alla UE	-
U	II	Interessi passivi	-
U	III	Interessi su finanziamenti a breve termine	-
U	III	Interessi su Mutui e altri finanziamenti a medio lungo termine	-
U	III	Altri interessi passivi	-
U	II	Altre spese per redditi da capitale	-
U	III	Diritti reali di godimento e servitù onerose	-
U	III	Altre spese per redditi da capitale n.a.c	-
U	II	Rimborsi e poste correttive delle entrate	353.525,22
U	III	Rimborsi per spese di personale (comando, distacco, fuori ruolo, convenzioni, ecc...)	-
U	III	Rimborsi di trasferimenti all'Unione Europea	44.695,00
U	III	Altri rimborsi di parte corrente di somme non dovute o incassate in eccesso	308.830,22
U	II	Altre spese correnti	409.966,30
U	III	Versamenti IVA a debito	84.583,19
U	III	Premi di assicurazione	181.849,80
U	III	Spese dovute a sanzioni, risarcimenti e indennizzi	-
U	III	Altre spese correnti n.a.c.	143.533,31
U	I	Spese in conto capitale	891.491,19
U	II	Investimenti fissi lordi e acquisto di terreni	891.491,19
U	III	Beni materiali	576.574,79
U	III	Terreni e beni materiali non prodotti	-
U	III	Beni immateriali	314.916,40
U	III	Beni materiali acquisiti mediante operazioni di leasing finanziario	-
U	II	Contributi agli investimenti	-
U	III	Contributi agli investimenti a Amministrazioni pubbliche	-
U	IV	Contributi agli investimenti a Amministrazioni Centrali	-
U	IV	Contributi agli investimenti a Amministrazioni Locali	-
U	IV	Contributi agli investimenti a Enti di Previdenza	-
U	III	Contributi agli investimenti a Famiglie	-
U	IV	Contributi agli investimenti a Famiglie	-
U	III	Contributi agli investimenti a Imprese	-
U	IV	Contributi agli investimenti a imprese controllate	-
U	IV	Contributi agli investimenti a altre imprese partecipate	-
U	IV	Contributi agli investimenti a altre imprese	-
U	III	Contributi agli investimenti a Istituzioni Sociali Private	-
U	IV	Contributi agli investimenti a Istituzioni Sociali Private	-
U	III	Contributi agli investimenti all'Unione Europea e al Resto del Mondo	-
U	IV	Contributi agli investimenti all'Unione Europea	-
U	IV	Contributi agli investimenti al Resto del Mondo	-
U	I	Spese per incremento attività finanziarie	-
U	II	Acquisizione di attività finanziarie	-
U	III	Acquisizione di partecipazioni e conferimenti di capitale	-
U	III	Acquisizione di titoli obbligazionari a breve termine	-

**Rendiconto unico d'Ateneo in contabilità
finanziaria di cassa (D.I. 08 giugno 2017, n. 394) - Uscite 2019**

USCITE			
E/U	Livello	Descrizione	
U	III	Acquisizione di titoli obbligazionari a medio-lungo termine	-
U	II	Concessione di crediti di medio-lungo termine	-
U	III	Concessione di crediti a Amministrazioni Pubbliche a seguito di escussione di garanzie	-
U	III	Concessione di crediti a Famiglie a seguito di escussione di garanzie	-
U	III	Concessione di crediti a Imprese a seguito di escussione di garanzie	-
U	III	Concessione di crediti a Istituzioni Sociali Private a seguito di escussione di garanzie	-
U	III	Concessione di crediti a Unione Europea e del Resto del Mondo a seguito di escussione di garanzie	-
U	II	Altre spese per incremento di attività finanziarie	-
U	III	Versamenti a depositi bancari	-
U	I	Rimborso Prestiti	-
U	II	Rimborso prestiti a breve termine	-
U	III	Rimborso prestiti a breve termine	-
U	II	Rimborso Mutui e altri finanziamenti a medio lungo termine	-
U	III	Rimborso Mutui e altri finanziamenti a medio lungo termine	-
U	III	Rimborso Prestiti - Leasing finanziario	-
U	I	Chiusura Anticipazioni ricevute da istituto tesoriere/cassiere	-
U	II	Chiusura Anticipazioni ricevute da istituto tesoriere/cassiere	-
U	III	Chiusura Anticipazioni ricevute da istituto tesoriere/cassiere	-
U	I	Uscite per conto terzi e partite di giro	15.900.238,29
U	II	Uscite per partite di giro	14.975.455,04
U	III	Versamenti di altre ritenute	-
U	III	Versamenti di ritenute su Redditi da lavoro dipendente	7.098.579,92
U	III	Versamenti di ritenute su Redditi da lavoro autonomo	99.796,86
U	III	Altre uscite per partite di giro	7.777.078,26
U	II	Uscite per conto di terzi	924.783,25
U	III	Acquisto di beni e servizi per conto terzi	-
U	III	Trasferimenti per conto terzi a Amministrazioni pubbliche	313.138,56
U	III	Trasferimenti per conto terzi a Altri settori	214.737,36
U	III	Depositi di/presso terzi	-
U	III	Versamenti di imposte e tributi riscosse per terzi	316.769,88
U	III	Altre uscite per conto terzi	80.137,45
TOTALE USCITE			55.783.725,74

Ripartizione per missioni e programmi (D.I. 08 giugno 2017, n. 394) - Spese 2019

MISSIONI		Ricerca e innovazione		Istruzione universitaria		Servizi istituzionali e generali delle amministrazioni pubbliche		Fondi da ripartire	
PROGRAMMI		Ricerca scientifica e tecnologica di base	Ricerca scientifica e tecnologica applicata	Sistema universitario e formazione post universitaria	Diritto allo studio nell'istruzione universitaria	Indirizzo politico	Servizi e Affari generali per le Amministrazioni	Fondi da assegnare	
CLASSIFICAZIONE COFOG (II LIVELLO)		01.4	04.8	09.4	09.6	09.8	09.8	09.8	
DEFINIZIONE COFOG (II LIVELLO)		Ricerca di base	R&S per gli affari economici	Istruzione superiore	Servizi ausiliari dell'istruzione	Istruzione non altrove classificato	Istruzione non altrove classificato	Istruzione non altrove classificato	
Codice SIOPE	Denominazione codice SIOPE	RMP.M1.P1.01.4	RMP.M1.P2.04.8	RMP.M2.P3.09.4	RMP.M2.P4.09.6	RMP.M4.P7.09.8	RMP.M4.P8.09.8	RMP.M5.P9.09.8	TOTALE COMPLESSIVO PER SIOPE
SX.U.1.01.01.01.002	Voci stipendiali corrisposte al personale a tempo indeterminato	17.063.585,80	-	39.229,16	-	-	-	-	17.102.814,96
SX.U.1.01.01.01.003	Straordinario per il personale a tempo indeterminato	31.079,39	-	-	-	-	-	-	31.079,39
SX.U.1.01.01.01.004	Indennità ed altri compensi, esclusi i rimborsi spesa per missione, corrisposti al personale a tempo indeterminato	483.478,48	35.514,73	177.406,44	-	-	4.458,12	-	700.857,77
SX.U.1.01.01.01.006	Voci stipendiali corrisposte al personale a tempo determinato	465.225,87	-	-	-	-	119.287,52	-	584.513,39
SX.U.1.01.01.01.008	Indennità ed altri compensi, esclusi i rimborsi spesa documentati per missione, corrisposti al personale a tempo determinato	-	-	454.040,86	-	-	28.500,00	343,20	482.884,06
SX.U.1.01.01.01.009	Assegni di ricerca	657.067,17	-	-	-	-	-	-	657.067,17
SX.U.1.01.01.02.001	Contributi per asili nido e strutture sportive, ricreative o di vacanza messe a disposizione dei lavoratori dipendenti e delle loro famiglie e altre spese per il benessere del personale	-	-	-	-	-	11.432,51	-	11.432,51
SX.U.1.01.01.02.002	Buoni pasto	68.103,00	-	-	-	-	-	2.377,81	70.480,81
SX.U.1.01.01.02.999	Altre spese per il personale n.a.c.	-	-	-	-	-	13.018,71	-	13.018,71
SX.U.1.01.02.01.001	Contributi obbligatori per il personale	4.613.118,29	-	69.212,88	-	-	38.772,15	-	4.721.103,32
SX.U.1.01.02.01.002	Contributi previdenza complementare	293,66	-	-	-	-	-	-	293,66
SX.U.1.01.02.01.003	Contributi per indennità di fine rapporto	874.680,22	-	-	-	-	9.348,29	-	884.028,51
SX.U.1.01.02.01.999	Altri contributi sociali effettivi n.a.c.	-	-	-	-	-	2.766,67	-	2.766,67
SX.U.1.01.02.02.001	Assegni familiari	65.766,76	-	-	-	-	-	-	65.766,76

Ripartizione per missioni e programmi (D.I. 08 giugno 2017, n. 394) - Spese 2019

MISSIONI		Ricerca e innovazione		Istruzione universitaria		Servizi istituzionali e generali delle amministrazioni pubbliche		Fondi da ripartire	
PROGRAMMI		Ricerca scientifica e tecnologica di base	Ricerca scientifica e tecnologica applicata	Sistema universitario e formazione post universitaria	Diritto allo studio nell'istruzione universitaria	Indirizzo politico	Servizi e Affari generali per le Amministrazioni	Fondi da assegnare	
CLASSIFICAZIONE COFOG (II LIVELLO)		01.4	04.8	09.4	09.6	09.8	09.8	09.8	
DEFINIZIONE COFOG (II LIVELLO)		Ricerca di base	R&S per gli affari economici	Istruzione superiore	Servizi ausiliari dell'istruzione	Istruzione non altrove classificato	Istruzione non altrove classificato	Istruzione non altrove classificato	
Codice SIOPE	Denominazione codice SIOPE	RMP.M1.P1.01.4	RMP.M1.P2.04.8	RMP.M2.P3.09.4	RMP.M2.P4.09.6	RMP.M4.P7.09.8	RMP.M4.P8.09.8	RMP.M5.P9.09.8	TOTALE COMPLESSIVO PER SIOPE
SX.U.1.02.01.01.001	Imposta regionale sulle attività produttive (IRAP)	1.538.682,22	3.018,74	44.053,29	-	21.684,43	17.456,64	-	1.624.895,32
SX.U.1.02.01.02.001	Imposta di registro e di bollo	-	-	-	-	-	4,00	-	4,00
SX.U.1.02.01.06.001	Tassa e/o tariffa smaltimento rifiuti solidi urbani	-	-	-	-	-	127.692,00	-	127.692,00
SX.U.1.02.01.09.001	Tassa di circolazione dei veicoli a motore (tassa automobilistica)	-	-	-	-	-	754,55	-	754,55
SX.U.1.02.01.99.999	Imposte, tasse e proventi assimilati a carico dell'ente n.a.c.	-	-	-	-	-	12.603,32	183.886,00	196.489,32
SX.U.1.03.01.01.001	Giornali e riviste	9.508,82	-	-	-	-	50.993,94	698,21	61.200,97
SX.U.1.03.01.01.002	Pubblicazioni	-	-	-	-	-	49.679,23	1.226,25	50.905,48
SX.U.1.03.01.02.001	Carta, cancelleria e stampati	-	-	-	-	-	34.394,07	6.451,92	40.845,99
SX.U.1.03.01.02.002	Carburanti, combustibili e lubrificanti	-	-	-	-	-	4.397,33	1.017,83	5.415,16
SX.U.1.03.01.02.004	Vestitario	-	-	-	-	-	7.414,58	824,64	8.239,22
SX.U.1.03.01.02.005	Accessori per uffici e alloggi	-	-	-	-	-	6.042,75	1.223,86	7.266,61
SX.U.1.03.01.02.007	Altri materiali tecnico-specialistici non sanitari	-	-	-	-	-	151.205,62	21.679,93	172.885,55
SX.U.1.03.01.02.009	Beni per attività di rappresentanza	-	-	-	-	-	785,26	107,30	892,56
SX.U.1.03.01.02.011	Generi alimentari	-	-	-	-	-	27.517,70	2.264,43	29.782,13
SX.U.1.03.01.02.014	Stampati specialistici	-	-	-	-	-	6.936,70	1.779,07	8.715,77
SX.U.1.03.01.02.999	Altri beni e materiali di consumo n.a.c.	-	-	-	-	-	81.661,49	14.693,64	96.355,13
SX.U.1.03.01.05.006	Prodotti chimici	-	-	-	-	-	147.985,36	22.989,33	170.974,69
SX.U.1.03.01.05.007	Materiali e prodotti per uso veterinario	-	-	-	-	-	112.159,07	16.785,33	128.944,40
SX.U.1.03.01.05.999	Altri beni e prodotti sanitari n.a.c.	-	-	-	-	-	33.149,26	571,90	33.721,16
SX.U.1.03.02.01.001	Organi istituzionali dell'amministrazione - Indennità	-	-	-	-	246.043,86	-	-	246.043,86
SX.U.1.03.02.01.002	Organi istituzionali dell'amministrazione - Rimborsi	-	-	-	-	8.559,18	-	-	8.559,18

Ripartizione per missioni e programmi (D.I. 08 giugno 2017, n. 394) - Spese 2019

MISSIONI		Ricerca e innovazione		Istruzione universitaria		Servizi istituzionali e generali delle amministrazioni pubbliche		Fondi da ripartire	
PROGRAMMI		Ricerca scientifica e tecnologica di base	Ricerca scientifica e tecnologica applicata	Sistema universitario e formazione post universitaria	Diritto allo studio nell'istruzione universitaria	Indirizzo politico	Servizi e Affari generali per le Amministrazioni	Fondi da assegnare	
CLASSIFICAZIONE COFOG (II LIVELLO)		01.4	04.8	09.4	09.6	09.8	09.8	09.8	
DEFINIZIONE COFOG (II LIVELLO)		Ricerca di base	R&S per gli affari economici	Istruzione superiore	Servizi ausiliari dell'istruzione	Istruzione non altrove classificato	Istruzione non altrove classificato	Istruzione non altrove classificato	
Codice SIOPE	Denominazione codice SIOPE	RMP.M1.P1.01.4	RMP.M1.P2.04.8	RMP.M2.P3.09.4	RMP.M2.P4.09.6	RMP.M4.P7.09.8	RMP.M4.P8.09.8	RMP.M5.P9.09.8	TOTALE COMPLESSIVO PER SIOPE
SX.U.1.03.02.01.008	Compensi agli organi istituzionali di revisione, di controllo ed altri incarichi istituzionali dell'amministrazione	-	-	-	-	80.874,24	-	-	80.874,24
SX.U.1.03.02.02.001	Rimborso per viaggio e trasloco	7.232,44	-	-	-	-	64.238,40	-	71.470,84
SX.U.1.03.02.02.002	Indennità di missione e di trasferta	65.567,73	-	84.458,20	-	-	173.921,05	-	323.946,98
SX.U.1.03.02.02.004	Pubblicità	-	-	-	-	-	30.559,41	5.779,40	36.338,81
SX.U.1.03.02.02.005	Organizzazione e partecipazione a manifestazioni e convegni	-	-	-	-	-	160.833,27	9.505,55	170.338,82
SX.U.1.03.02.02.999	Altre spese per relazioni pubbliche, convegni e mostre, pubblicità n.a.c	-	-	-	-	-	6.840,54	182,50	7.023,04
SX.U.1.03.02.04.004	Acquisto di servizi per formazione obbligatoria	8.862,00	-	-	-	-	3.350,00	-	12.212,00
SX.U.1.03.02.05.001	Telefonia fissa	-	-	-	-	-	7.759,97	1.976,16	9.736,13
SX.U.1.03.02.05.002	Telefonia mobile	-	-	-	-	-	14.762,93	629,98	15.392,91
SX.U.1.03.02.05.004	Energia elettrica	-	-	-	-	-	515.079,57	113.014,22	628.093,79
SX.U.1.03.02.05.005	Acqua	-	-	-	-	-	29.791,83	1.967,53	31.759,36
SX.U.1.03.02.05.006	Gas	-	-	-	-	-	179.370,92	39.616,74	218.987,66
SX.U.1.03.02.05.999	Utenze e canoni per altri servizi n.a.c.	185.562,86	-	-	-	-	42.411,45	12.011,86	239.986,17
SX.U.1.03.02.07.002	Noleggi di mezzi di trasporto	-	-	-	-	-	50.235,70	5.515,64	55.751,34
SX.U.1.03.02.07.006	Licenze d'uso per software	-	-	15.016,50	-	-	756.865,36	118.975,56	890.857,42
SX.U.1.03.02.07.007	Altre licenze	-	-	26,72	-	-	-	-	26,72
SX.U.1.03.02.07.999	Altre spese sostenute per utilizzo di beni di terzi n.a.c.	-	-	-	-	-	31.794,98	3.813,85	35.608,83
SX.U.1.03.02.08.999	Leasing operativo di altri beni	-	-	-	-	-	198,00	43,56	241,56
SX.U.1.03.02.09.001	Manutenzione ordinaria e riparazioni di mezzi di trasporto ad uso civile, di sicurezza e ordine pubblico	-	-	-	-	-	4.572,09	933,48	5.505,57
SX.U.1.03.02.09.004	Manutenzione ordinaria e riparazioni di impianti e macchinari	-	-	-	-	-	1.685,00	288,50	1.973,50

Ripartizione per missioni e programmi (D.I. 08 giugno 2017, n. 394) - Spese 2019

MISSIONI		Ricerca e innovazione		Istruzione universitaria		Servizi istituzionali e generali delle amministrazioni pubbliche		Fondi da ripartire	
PROGRAMMI		Ricerca scientifica e tecnologica di base	Ricerca scientifica e tecnologica applicata	Sistema universitario e formazione post universitaria	Diritto allo studio nell'istruzione universitaria	Indirizzo politico	Servizi e Affari generali per le Amministrazioni	Fondi da assegnare	
CLASSIFICAZIONE COFOG (II LIVELLO)		01.4	04.8	09.4	09.6	09.8	09.8	09.8	
DEFINIZIONE COFOG (II LIVELLO)		Ricerca di base	R&S per gli affari economici	Istruzione superiore	Servizi ausiliari dell'istruzione	Istruzione non altrove classificato	Istruzione non altrove classificato	Istruzione non altrove classificato	
Codice SIOPE	Denominazione codice SIOPE	RMP.M1.P1.01.4	RMP.M1.P2.04.8	RMP.M2.P3.09.4	RMP.M2.P4.09.6	RMP.M4.P7.09.8	RMP.M4.P8.09.8	RMP.M5.P9.09.8	TOTALE COMPLESSIVO PER SIOPE
SX.U.1.03.02.09.005	Manutenzione ordinaria e riparazioni di attrezzature	-	-	-	-	-	41.647,22	5.358,08	47.005,30
SX.U.1.03.02.09.006	Manutenzione ordinaria e riparazioni di macchine per ufficio	-	-	-	-	-	4.987,18	854,04	5.841,22
SX.U.1.03.02.09.008	Manutenzione ordinaria e riparazioni di beni immobili	-	-	-	-	-	447.956,78	85.959,92	533.916,70
SX.U.1.03.02.09.011	Manutenzione ordinaria e riparazioni di altri beni materiali	-	-	-	-	-	408,93	-	408,93
SX.U.1.03.02.10.001	Incarichi libero professionali di studi, ricerca e consulenza	-	-	34.121,47	-	-	152.367,54	-	186.489,01
SX.U.1.03.02.10.002	Esperti per commissioni, comitati e consigli	-	-	884,15	-	-	-	-	884,15
SX.U.1.03.02.10.003	Incarichi a società di studi, ricerca e consulenza	-	-	-	-	-	25.578,43	-	25.578,43
SX.U.1.03.02.11.001	Interpretariato e traduzioni	-	-	-	-	-	1.260,83	-	1.260,83
SX.U.1.03.02.11.010	Deposito, mantenimento e tutela dei brevetti	12.269,42	-	-	-	-	-	2.560,02	14.829,44
SX.U.1.03.02.11.999	Altre prestazioni professionali e specialistiche n.a.c.	-	-	3.758,74	-	-	-	-	3.758,74
SX.U.1.03.02.12.003	Collaborazioni coordinate e a progetto	21.749,06	-	-	-	-	-	-	21.749,06
SX.U.1.03.02.12.004	Tirocini formativi extracurriculari	-	-	11.014,02	-	-	-	-	11.014,02
SX.U.1.03.02.13.001	Servizi di sorveglianza, custodia e accoglienza	-	-	-	-	-	124.007,70	25.504,99	149.512,69
SX.U.1.03.02.13.002	Servizi di pulizia e lavanderia	-	-	-	-	-	485.935,20	106.931,76	592.866,96
SX.U.1.03.02.13.003	Trasporti, traslochi e facchinaggio	-	-	-	-	-	6.311,77	475,89	6.787,66
SX.U.1.03.02.13.004	Stampa e rilegatura	-	-	-	-	-	9.116,73	917,01	10.033,74
SX.U.1.03.02.13.006	Rimozione e smaltimento di rifiuti tossico-nocivi e di altri materiali	-	-	-	-	-	12.961,68	2.901,88	15.863,56
SX.U.1.03.02.13.999	Altri servizi ausiliari n.a.c.	4.556,96	-	-	-	-	189.427,21	27.650,17	221.634,34
SX.U.1.03.02.16.001	Pubblicazione bandi di gara	-	-	-	-	-	4.489,49	980,65	5.470,14
SX.U.1.03.02.16.002	Spese postali	-	-	-	-	-	8.248,58	170,94	8.419,52
SX.U.1.03.02.17.001	Commissioni per servizi finanziari	-	-	-	-	-	25.764,33	-	25.764,33

Ripartizione per missioni e programmi (D.I. 08 giugno 2017, n. 394) - Spese 2019

MISSIONI		Ricerca e innovazione		Istruzione universitaria		Servizi istituzionali e generali delle amministrazioni pubbliche		Fondi da ripartire	
PROGRAMMI		Ricerca scientifica e tecnologica di base	Ricerca scientifica e tecnologica applicata	Sistema universitario e formazione post universitaria	Diritto allo studio nell'istruzione universitaria	Indirizzo politico	Servizi e Affari generali per le Amministrazioni	Fondi da assegnare	
CLASSIFICAZIONE COFOG (II LIVELLO)		01.4	04.8	09.4	09.6	09.8	09.8	09.8	
DEFINIZIONE COFOG (II LIVELLO)		Ricerca di base	R&S per gli affari economici	Istruzione superiore	Servizi ausiliari dell'istruzione	Istruzione non altrove classificato	Istruzione non altrove classificato	Istruzione non altrove classificato	
Codice SIOPE	Denominazione codice SIOPE	RMP.M1.P1.01.4	RMP.M1.P2.04.8	RMP.M2.P3.09.4	RMP.M2.P4.09.6	RMP.M4.P7.09.8	RMP.M4.P8.09.8	RMP.M5.P9.09.8	TOTALE COMPLESSIVO PER SIOPE
SX.U.1.03.02.17.999	Spese per servizi finanziari n.a.c.	-	-	-	-	-	181,64	-	181,64
SX.U.1.03.02.18.001	Spese per accertamenti sanitari resi necessari dall'attività lavorativa	-	-	-	-	-	19.965,07	2.046,00	22.011,07
SX.U.1.03.02.19.001	Gestione e manutenzione applicazioni	-	-	-	-	-	35.834,62	7.788,58	43.623,20
SX.U.1.03.02.19.005	Servizi per i sistemi e relativa manutenzione	-	-	-	-	-	28.533,10	4.935,93	33.469,03
SX.U.1.03.02.99.002	Altre spese legali	-	-	-	-	-	24.425,67	-	24.425,67
SX.U.1.03.02.99.003	Quote di associazioni	-	-	-	-	-	80.143,13	-	80.143,13
SX.U.1.03.02.99.005	Spese per commissioni e comitati dell'Ente	-	-	-	-	24.176,50	-	-	24.176,50
SX.U.1.03.02.99.011	Servizi per attività di rappresentanza	-	-	-	-	-	871,19	65,91	937,10
SX.U.1.03.02.99.999	Altri servizi diversi n.a.c.	-	-	-	-	-	21.231,70	8.670,83	29.902,53
SX.U.1.04.01.01.001	Trasferimenti correnti a Ministeri	-	-	-	-	-	196.481,55	-	196.481,55
SX.U.1.04.01.03.002	Trasferimenti correnti a INAIL	-	-	-	-	-	26.572,03	-	26.572,03
SX.U.1.04.02.03.001	Borse di studio	68.626,52	-	1.052.363,75	-	-	-	-	1.120.990,27
SX.U.1.04.02.03.003	Dottorati di ricerca	2.163.309,35	-	-	-	-	-	-	2.163.309,35
SX.U.1.04.02.03.005	Tirocini formativi curriculari	-	-	4.050,00	-	-	-	-	4.050,00
SX.U.1.04.02.05.999	Altri trasferimenti a famiglie n.a.c.	15.635,82	-	-	64.163,97	-	-	4.526,68	84.326,47
SX.U.1.04.03.01.001	Trasferimenti correnti a imprese controllate	-	-	-	-	-	1.300.000,00	-	1.300.000,00
SX.U.1.09.03.01.001	Rimborsi di trasferimenti all'Unione Europea	-	-	-	-	-	44.695,00	-	44.695,00
SX.U.1.09.99.01.001	Rimborsi di parte corrente ad Amministrazioni Centrali di somme non dovute o incassate in eccesso	-	-	-	-	-	27.945,68	-	27.945,68
SX.U.1.09.99.02.001	Rimborsi di parte corrente ad Amministrazioni Locali di somme non dovute o incassate in eccesso	-	-	-	7.668,34	-	-	-	7.668,34

Ripartizione per missioni e programmi (D.I. 08 giugno 2017, n. 394) - Spese 2019

MISSIONI		Ricerca e innovazione		Istruzione universitaria		Servizi istituzionali e generali delle amministrazioni pubbliche		Fondi da ripartire	
PROGRAMMI		Ricerca scientifica e tecnologica di base	Ricerca scientifica e tecnologica applicata	Sistema universitario e formazione post universitaria	Diritto allo studio nell'istruzione universitaria	Indirizzo politico	Servizi e Affari generali per le Amministrazioni	Fondi da assegnare	
CLASSIFICAZIONE COFOG (II LIVELLO)		01.4	04.8	09.4	09.6	09.8	09.8	09.8	
DEFINIZIONE COFOG (II LIVELLO)		Ricerca di base	R&S per gli affari economici	Istruzione superiore	Servizi ausiliari dell'istruzione	Istruzione non altrove classificato	Istruzione non altrove classificato	Istruzione non altrove classificato	
Codice SIOPE	Denominazione codice SIOPE	RMP.M1.P1.01.4	RMP.M1.P2.04.8	RMP.M2.P3.09.4	RMP.M2.P4.09.6	RMP.M4.P7.09.8	RMP.M4.P8.09.8	RMP.M5.P9.09.8	TOTALE COMPLESSIVO PER SIOPE
SX.U.1.09.99.04.001	Rimborsi di parte corrente a Famiglie di somme non dovute o incassate in eccesso	-	-	-	273.216,20	-	-	-	273.216,20
SX.U.1.10.03.01.001	Versamenti IVA a debito per le gestioni commerciali	-	-	-	-	-	1.618,00	82.965,19	84.583,19
SX.U.1.10.04.01.001	Premi di assicurazione su beni mobili	-	-	-	-	-	27.050,00	-	27.050,00
SX.U.1.10.04.01.003	Premi di assicurazione per responsabilità civile verso terzi	-	-	-	-	-	23.606,00	-	23.606,00
SX.U.1.10.04.01.999	Altri premi di assicurazione contro i danni	-	-	-	-	-	87.238,80	-	87.238,80
SX.U.1.10.04.99.999	Altri premi di assicurazione n.a.c.	-	-	-	-	-	43.955,00	-	43.955,00
SX.U.1.10.99.99.999	Altre spese correnti n.a.c.	-	-	-	-	-	137.233,31	6.300,00	143.533,31
SX.U.2.02.01.03.001	Mobili e arredi per ufficio	-	-	-	-	-	240,00	-	240,00
SX.U.2.02.01.03.002	Mobili e arredi per alloggi e pertinenze	-	-	-	-	-	-	3.606,56	3.606,56
SX.U.2.02.01.04.001	Macchinari	-	-	-	-	-	6.488,63	1.427,50	7.916,13
SX.U.2.02.01.05.001	Attrezzature scientifiche	-	-	-	-	-	155.200,32	20.922,43	176.122,75
SX.U.2.02.01.05.999	Attrezzature n.a.c.	-	-	-	-	-	59.098,76	6.845,49	65.944,25
SX.U.2.02.01.06.001	Macchine per ufficio	-	-	-	-	-	4.327,52	536,82	4.864,34
SX.U.2.02.01.07.002	Postazioni di lavoro	-	-	-	-	-	10.438,83	2.296,54	12.735,37
SX.U.2.02.01.07.003	Periferiche	-	-	-	-	-	79,89	-	79,89
SX.U.2.02.01.07.005	Tablet e dispositivi di telefonia fissa e mobile	-	-	-	-	-	1.105,94	243,31	1.349,25
SX.U.2.02.01.07.999	Hardware n.a.c.	-	-	-	-	-	28.472,37	6.512,08	34.984,45
SX.U.2.02.01.09.007	Fabbricati Ospedalieri e altre strutture sanitarie	-	-	-	-	-	-	176,66	176,66
SX.U.2.02.01.09.019	Fabbricati ad uso strumentale	-	-	-	-	-	78.113,27	7.534,86	85.648,13
SX.U.2.02.01.09.999	Beni immobili n.a.c.	-	-	-	-	-	152.561,61	28.432,13	180.993,74
SX.U.2.02.01.99.999	Altri beni materiali diversi	-	-	-	-	-	-	1.913,27	1.913,27
SX.U.2.02.03.05.001	Incarichi professionali per la realizzazione di investimenti	-	-	-	-	-	4.231,50	-	4.231,50
SX.U.2.02.03.06.999	Manutenzione straordinaria su altri beni di terzi	-	-	-	-	-	277.046,93	32.177,97	309.224,90
SX.U.2.02.03.99.001	Spese di investimento per beni immateriali n.a.c.	-	-	-	-	-	-	1.460,00	1.460,00

Ripartizione per missioni e programmi (D.I. 08 giugno 2017, n. 394) - Spese 2019

MISSIONI		Ricerca e innovazione		Istruzione universitaria		Servizi istituzionali e generali delle amministrazioni pubbliche		Fondi da ripartire	
PROGRAMMI		Ricerca scientifica e tecnologica di base	Ricerca scientifica e tecnologica applicata	Sistema universitario e formazione post universitaria	Diritto allo studio nell'istruzione universitaria	Indirizzo politico	Servizi e Affari generali per le Amministrazioni	Fondi da assegnare	
CLASSIFICAZIONE COFOG (II LIVELLO)		01.4	04.8	09.4	09.6	09.8	09.8	09.8	
DEFINIZIONE COFOG (II LIVELLO)		Ricerca di base	R&S per gli affari economici	Istruzione superiore	Servizi ausiliari dell'istruzione	Istruzione non altrove classificato	Istruzione non altrove classificato	Istruzione non altrove classificato	
Codice SIOPE	Denominazione codice SIOPE	RMP.M1.P1.01.4	RMP.M1.P2.04.8	RMP.M2.P3.09.4	RMP.M2.P4.09.6	RMP.M4.P7.09.8	RMP.M4.P8.09.8	RMP.M5.P9.09.8	TOTALE COMPLESSIVO PER SIOPE
SX.U.7.01.02.01.001	Versamenti di ritenute erariali su Redditi da lavoro dipendente riscosse per conto terzi	-	-	-	-	-	-	4.496.046,11	4.496.046,11
SX.U.7.01.02.02.001	Versamenti di ritenute previdenziali e assistenziali su Redditi da lavoro dipendente riscosse per conto terzi	-	-	-	-	-	-	2.255.016,60	2.255.016,60
SX.U.7.01.02.99.999	Altri versamenti di ritenute al personale dipendente per conto di terzi	-	-	-	-	-	-	347.517,21	347.517,21
SX.U.7.01.03.01.001	Versamenti di ritenute erariali su Redditi da lavoro autonomo per conto terzi	-	-	-	-	-	-	98.017,35	98.017,35
SX.U.7.01.03.02.001	Versamenti di ritenute previdenziali e assistenziali su Redditi da lavoro autonomo per conto terzi	-	-	-	-	-	-	1.779,51	1.779,51
SX.U.7.01.99.01.001	Spese non andate a buon fine	-	-	-	-	-	-	10.744,89	10.744,89
SX.U.7.01.99.03.001	Costituzione fondi economici e carte aziendali	-	-	-	-	-	-	28.400,00	28.400,00
SX.U.7.01.99.99.999	Altre uscite per partite di giro n.a.c.	-	-	-	-	-	-	7.737.933,37	7.737.933,37
SX.U.7.02.02.02.003	Trasferimenti per conto terzi a Comuni	381,61	-	-	-	-	-	-	381,61
SX.U.7.02.02.02.008	Trasferimenti per conto terzi a Università	312.756,95	-	-	-	-	-	-	312.756,95
SX.U.7.02.03.02.999	Trasferimenti per conto terzi a altre imprese	97.498,72	-	-	-	-	-	-	97.498,72
SX.U.7.02.03.04.001	Trasferimenti per conto terzi all'Unione Europea e al Resto del Mondo	117.238,64	-	-	-	-	-	-	117.238,64
SX.U.7.02.05.01.001	Versamenti di imposte e tasse di natura corrente riscosse per conto di terzi	-	-	-	-	-	-	316.769,88	316.769,88
SX.U.7.02.99.99.999	Altre uscite per conto terzi n.a.c.	-	-	-	-	-	-	80.137,45	80.137,45
TOTALE COMPLESSIVO PER MISSIONI E PROGRAMMI		28.951.837,76	38.533,47	1.989.636,18	345.048,51	381.338,21	7.620.143,97	16.457.187,64	55.783.725,74

Ente Codice	000746616000000
Ente Descrizione	UNIVERSITA' DEGLI STUDI DI TERAMO (ATENEO)
Categoria	Universita'
Sotto Categoria	UNIVERSITA
Periodo	ANNUALE 2019
Prospetto	INCASSI
Tipo Report	Semplice
Data ultimo aggiornamento	02-lug-2020
Data stampa	03-lug-2020
Importi in EURO	

000746616000000 - UNIVERSITA' DEGLI STUDI DI TERAMO (ATENE0)

		Importo nel periodo	Importo a tutto il periodo
2.00.00.00.000 Trasferimenti correnti		29.244.420,16	29.244.420,16
2.01.00.00.000 Trasferimenti correnti		29.244.420,16	29.244.420,16
2.01.01.00.000 Trasferimenti correnti da Amministrazioni pubbliche		28.830.470,56	28.830.470,56
2.01.01.01.001	Trasferimenti correnti da Ministeri	28.684.547,16	28.684.547,16
2.01.01.02.001	Trasferimenti correnti da Regioni e province autonome	85.900,00	85.900,00
2.01.01.02.008	Trasferimenti correnti da Universita'	60.023,40	60.023,40
2.01.02.00.000 Trasferimenti correnti da Famiglie		55.500,00	55.500,00
2.01.02.01.001	Trasferimenti correnti da famiglie	55.500,00	55.500,00
2.01.04.00.000 Trasferimenti correnti da Istituzioni Sociali Private		6.400,00	6.400,00
2.01.04.01.001	Trasferimenti correnti da Istituzioni Sociali Private	6.400,00	6.400,00
2.01.05.00.000 Trasferimenti correnti dall'Unione Europea e dal Resto del Mondo		352.049,60	352.049,60
2.01.05.01.999	Altri trasferimenti correnti dall'Unione Europea	352.049,60	352.049,60
3.00.00.00.000 Entrate extratributarie		7.583.214,59	7.583.214,59
3.01.00.00.000 Vendita di beni e servizi e proventi derivanti dalla gestione dei beni		6.873.452,99	6.873.452,99
3.01.01.00.000 Vendita di beni		2.242,36	2.242,36
3.01.01.01.005	Proventi derivanti dallo sfruttamento di brevetti	2.242,36	2.242,36
3.01.02.00.000 Entrate dalla vendita e dall'erogazione di servizi		6.871.210,63	6.871.210,63
3.01.02.01.018	Proventi dall'uso di locali adibiti stabilmente ed esclusivamente a riunioni non istituzionali	94.631,46	94.631,46
3.01.02.01.027	Proventi da consulenze	260.039,42	260.039,42
3.01.02.01.038	Proventi da analisi e studi nel campo della ricerca	243.637,62	243.637,62
3.01.02.01.999	Proventi da servizi n.a.c.	38.429,00	38.429,00
3.01.02.02.001	Proventi da contribuzione studentesca per corsi di laurea di I, II livello	5.312.857,09	5.312.857,09
3.01.02.02.002	Proventi da contribuzione studentesca per corsi post lauream	889.281,00	889.281,00
3.01.02.02.999	Proventi da contribuzione studentesca per altri corsi	32.335,04	32.335,04
3.03.00.00.000 Interessi attivi		2,86	2,86
3.03.03.00.000 Altri interessi attivi		2,86	2,86
3.03.03.04.001	Interessi attivi da depositi bancari o postali	2,86	2,86
3.05.00.00.000 Rimborsi e altre entrate correnti		709.758,74	709.758,74
3.05.02.00.000 Rimborsi in entrata		418.015,71	418.015,71
3.05.02.01.001	Rimborsi ricevuti per spese di personale (comando, distacco, fuori ruolo, convenzioni, ecc.)	171.109,38	171.109,38
3.05.02.02.001	Entrate per rimborsi di imposte indirette	160.268,00	160.268,00
3.05.02.03.001	Entrate da rimborsi, recuperi e restituzioni di somme non dovute o incassate in eccesso da Amministrazioni Centrali	257,51	257,51
3.05.02.03.002	Entrate da rimborsi, recuperi e restituzioni di somme non dovute o incassate in eccesso da Amministrazioni Locali	8.945,50	8.945,50
3.05.02.03.004	Entrate da rimborsi, recuperi e restituzioni di somme non dovute o incassate in eccesso da Famiglie	62.751,13	62.751,13

000746616000000 - UNIVERSITA' DEGLI STUDI DI TERAMO (ATENE0)

		Importo nel periodo	Importo a tutto il periodo
3.05.02.03.005	Entrate da rimborsi, recuperi e restituzioni di somme non dovute o incassate in eccesso da Imprese	14.684,19	14.684,19
3.05.99.00.000	Altre entrate correnti n.a.c.	291.743,03	291.743,03
3.05.99.99.999	Altre entrate correnti n.a.c.	291.743,03	291.743,03
4.00.00.00.000	Entrate in conto capitale	5.975.366,22	5.975.366,22
4.02.00.00.000	Contributi agli investimenti	5.975.366,22	5.975.366,22
4.02.01.00.000	Contributi agli investimenti da amministrazioni pubbliche	5.597.397,72	5.597.397,72
4.02.01.01.001	Contributi agli investimenti da Ministeri	545.721,23	545.721,23
4.02.01.01.999	Contributi agli investimenti da altre Amministrazioni Centrali n.a.c.	2.441,93	2.441,93
4.02.01.02.001	Contributi agli investimenti da Regioni e province autonome	4.575.541,91	4.575.541,91
4.02.01.02.008	Contributi agli investimenti da Universita'	337.375,13	337.375,13
4.02.01.02.999	Contributi agli investimenti da altre Amministrazioni Locali n.a.c.	116.102,63	116.102,63
4.02.01.03.999	Contributi agli investimenti da altri Enti di Previdenza n.a.c.	20.214,89	20.214,89
4.02.03.00.000	Contributi agli investimenti da Imprese	50.000,00	50.000,00
4.02.03.02.001	Contributi agli investimenti da altre imprese partecipate	37.000,00	37.000,00
4.02.03.03.999	Contributi agli investimenti da altre Imprese	13.000,00	13.000,00
4.02.05.00.000	Contributi agli investimenti dall'Unione Europea e dal Resto del Mondo	327.968,50	327.968,50
4.02.05.07.001	Contributi agli investimenti dal Resto del Mondo	47.673,89	47.673,89
4.02.05.99.999	Altri contributi agli investimenti dall'Unione Europea	280.294,61	280.294,61
9.00.00.00.000	Entrate per conto terzi e partite di giro	16.707.495,98	16.707.495,98
9.01.00.00.000	Entrate per partite di giro	15.053.160,80	15.053.160,80
9.01.02.00.000	Ritenute su redditi da lavoro dipendente	7.132.718,06	7.132.718,06
9.01.02.01.001	Ritenute erariali su redditi da lavoro dipendente per conto terzi	4.518.856,47	4.518.856,47
9.01.02.02.001	Ritenute previdenziali e assistenziali su redditi da lavoro dipendente per conto terzi	2.264.081,45	2.264.081,45
9.01.02.99.999	Altre ritenute al personale dipendente per conto di terzi	349.780,14	349.780,14
9.01.03.00.000	Ritenute su redditi da lavoro autonomo	100.673,81	100.673,81
9.01.03.01.001	Ritenute erariali su redditi da lavoro autonomo per conto terzi	98.894,30	98.894,30
9.01.03.02.001	Ritenute previdenziali e assistenziali su redditi da lavoro autonomo per conto terzi	1.779,51	1.779,51
9.01.99.00.000	Altre entrate per partite di giro	7.819.768,93	7.819.768,93
9.01.99.01.001	Entrate a seguito di spese non andate a buon fine	11.170,80	11.170,80
9.01.99.03.001	Rimborso di fondi economali e carte aziendali	28.400,00	28.400,00
9.01.99.99.999	Altre entrate per partite di giro diverse	7.780.198,13	7.780.198,13
9.02.00.00.000	Entrate per conto terzi	1.654.335,18	1.654.335,18
9.02.02.00.000	Trasferimenti da Amministrazioni pubbliche per operazioni conto terzi	178.700,96	178.700,96
9.02.02.01.001	Trasferimenti da Ministeri per operazioni conto terzi	14.560,00	14.560,00

000746616000000 - UNIVERSITA' DEGLI STUDI DI TERAMO (ATENEO)

		Importo nel periodo	Importo a tutto il periodo
9.02.02.02.001	Trasferimenti da Regioni e province autonome per operazioni conto terzi	80.556,96	80.556,96
9.02.02.02.015	Trasferimenti da altre Amministrazioni Locali produttrici di servizi sanitari per operazioni conto terzi	83.584,00	83.584,00

9.02.03.00.000 Trasferimenti da altri settori per operazioni conto terzi **699.676,75** **699.676,75**

9.02.03.02.999	Trasferimenti da altre imprese per operazioni conto terzi	4.000,00	4.000,00
9.02.03.04.001	Trasferimenti dall'Unione Europea e dal Resto del Mondo per operazioni conto terzi	695.676,75	695.676,75

9.02.05.00.000 Riscossione imposte e tributi per conto terzi **775.957,47** **775.957,47**

9.02.05.01.001	Riscossione di imposte di natura corrente per conto di terzi	775.957,47	775.957,47
----------------	--	------------	------------

Entrate da regolarizzare

		0,00	0,00
0.00.0 0.99.9 99	ALTRI INCASSI DA REGOLARIZZARE (riscossioni codificate dal cassiere)	0,00	0,00

TOTALE INCASSI

59.510.496,95 **59.510.496,95**

Ente Codice	000746616000000
Ente Descrizione	UNIVERSITA' DEGLI STUDI DI TERAMO (ATENEO)
Categoria	Universita'
Sotto Categoria	UNIVERSITA
Periodo	ANNUALE 2019
Prospetto	PAGAMENTI
Tipo Report	Semplice
Data ultimo aggiornamento	02-lug-2020
Data stampa	03-lug-2020
Importi in EURO	

		Importo nel periodo	Importo a tutto il periodo
1.00.00.00.000 Spese correnti		38.991.996,26	38.991.996,26
1.01.00.00.000 Redditi da lavoro dipendente		25.328.107,69	25.328.107,69
1.01.01.00.000 Retribuzioni lorde		19.654.148,77	19.654.148,77
1.01.01.01.002	Voci stipendiali corrisposte al personale a tempo indeterminato	17.102.814,96	17.102.814,96
1.01.01.01.003	Straordinario per il personale a tempo indeterminato	31.079,39	31.079,39
1.01.01.01.004	Indennita' ed altri compensi, esclusi i rimborsi spesa per missione, corrisposti al personale a tempo indeterminato	700.857,77	700.857,77
1.01.01.01.006	Voci stipendiali corrisposte al personale a tempo determinato	584.513,39	584.513,39
1.01.01.01.008	Indennita' ed altri compensi, esclusi i rimborsi spesa documentati per missione, corrisposti al personale a tempo determinato	482.884,06	482.884,06
1.01.01.01.009	Assegni di ricerca	657.067,17	657.067,17
1.01.01.02.001	Contributi per asili nido e strutture sportive, ricreative o di vacanza messe a disposizione dei lavoratori dipendenti e delle loro famiglie e altre spese per il benessere del personale	11.432,51	11.432,51
1.01.01.02.002	Buoni pasto	70.480,81	70.480,81
1.01.01.02.999	Altre spese per il personale n.a.c.	13.018,71	13.018,71
1.01.02.00.000 Contributi sociali a carico dell'ente		5.673.958,92	5.673.958,92
1.01.02.01.001	Contributi obbligatori per il personale	4.721.103,32	4.721.103,32
1.01.02.01.002	Contributi previdenza complementare	293,66	293,66
1.01.02.01.003	Contributi per indennita' di fine rapporto	884.028,51	884.028,51
1.01.02.01.999	Altri contributi sociali effettivi n.a.c.	2.766,67	2.766,67
1.01.02.02.001	Assegni familiari	65.766,76	65.766,76
1.02.00.00.000 Imposte e tasse a carico dell'ente		1.949.835,19	1.949.835,19
1.02.01.00.000 Imposte, tasse e proventi assimilati a carico dell'ente		1.949.835,19	1.949.835,19
1.02.01.01.001	Imposta regionale sulle attivita' produttive (IRAP)	1.624.895,32	1.624.895,32
1.02.01.02.001	Imposta di registro e di bollo	4,00	4,00
1.02.01.06.001	Tassa e/o tariffa smaltimento rifiuti solidi urbani	127.692,00	127.692,00
1.02.01.09.001	Tassa di circolazione dei veicoli a motore (tassa automobilistica)	754,55	754,55
1.02.01.99.999	Imposte, tasse e proventi assimilati a carico dell'ente n.a.c.	196.489,32	196.489,32
1.03.00.00.000 Acquisto di beni e servizi		6.054.832,19	6.054.832,19
1.03.01.00.000 Acquisto di beni		816.144,82	816.144,82
1.03.01.01.001	Giornali e riviste	61.200,97	61.200,97
1.03.01.01.002	Pubblicazioni	50.905,48	50.905,48
1.03.01.02.001	Carta, cancelleria e stampati	40.845,99	40.845,99
1.03.01.02.002	Carburanti, combustibili e lubrificanti	5.415,16	5.415,16
1.03.01.02.004	Vestiario	8.239,22	8.239,22
1.03.01.02.005	Accessori per uffici e alloggi	7.266,61	7.266,61
1.03.01.02.007	Altri materiali tecnico-specialistici non sanitari	172.885,55	172.885,55
1.03.01.02.009	Beni per attivita' di rappresentanza	892,56	892,56
1.03.01.02.011	Generi alimentari	29.782,13	29.782,13
1.03.01.02.014	Stampati specialistici	8.715,77	8.715,77
1.03.01.02.999	Altri beni e materiali di consumo n.a.c.	96.355,13	96.355,13
1.03.01.05.006	Prodotti chimici	170.974,69	170.974,69
1.03.01.05.007	Materali e prodotti per uso veterinario	128.944,40	128.944,40
1.03.01.05.999	Altri beni e prodotti sanitari n.a.c.	33.721,16	33.721,16

Importo nel periodo **Importo a tutto il periodo**

1.03.02.00.000 Acquisto di servizi		5.238.687,37	5.238.687,37
1.03.02.01.001	Organi istituzionali dell'amministrazione - Indennita'	246.043,86	246.043,86
1.03.02.01.002	Organi istituzionali dell'amministrazione - Rimborsi	8.559,18	8.559,18
1.03.02.01.008	Compensi agli organi istituzionali di revisione, di controllo ed altri incarichi istituzionali dell'amministrazione	80.874,24	80.874,24
1.03.02.02.001	Rimborso per viaggio e trasloco	71.470,84	71.470,84
1.03.02.02.002	Indennita' di missione e di trasferta	323.946,98	323.946,98
1.03.02.02.004	Pubblicita'	36.338,81	36.338,81
1.03.02.02.005	Organizzazione e partecipazione a manifestazioni e convegni	170.338,82	170.338,82
1.03.02.02.999	Altre spese per relazioni pubbliche, convegni e mostre, pubblicita' n.a.c	7.023,04	7.023,04
1.03.02.04.004	Acquisto di servizi per formazione obbligatoria	12.212,00	12.212,00
1.03.02.05.001	Telefonia fissa	9.736,13	9.736,13
1.03.02.05.002	Telefonia mobile	15.392,91	15.392,91
1.03.02.05.004	Energia elettrica	628.093,79	628.093,79
1.03.02.05.005	Acqua	31.759,36	31.759,36
1.03.02.05.006	Gas	218.987,66	218.987,66
1.03.02.05.999	Utenze e canoni per altri servizi n.a.c.	239.986,17	239.986,17
1.03.02.07.002	Noleggi di mezzi di trasporto	55.751,34	55.751,34
1.03.02.07.006	Licenze d'uso per software	890.857,42	890.857,42
1.03.02.07.007	Altre licenze	26,72	26,72
1.03.02.07.999	Altre spese sostenute per utilizzo di beni di terzi n.a.c.	35.608,83	35.608,83
1.03.02.08.999	Leasing operativo di altri beni	241,56	241,56
1.03.02.09.001	Manutenzione ordinaria e riparazioni di mezzi di trasporto ad uso civile, di sicurezza e ordine pubblico	5.505,57	5.505,57
1.03.02.09.004	Manutenzione ordinaria e riparazioni di impianti e macchinari	1.973,50	1.973,50
1.03.02.09.005	Manutenzione ordinaria e riparazioni di attrezzature	47.005,30	47.005,30
1.03.02.09.006	Manutenzione ordinaria e riparazioni di macchine per ufficio	5.841,22	5.841,22
1.03.02.09.008	Manutenzione ordinaria e riparazioni di beni immobili	533.916,70	533.916,70
1.03.02.09.011	Manutenzione ordinaria e riparazioni di altri beni materiali	408,93	408,93
1.03.02.10.001	Incarichi libero professionali di studi, ricerca e consulenza	186.489,01	186.489,01
1.03.02.10.002	Esperti per commissioni, comitati e consigli	884,15	884,15
1.03.02.10.003	Incarichi a societa' di studi, ricerca e consulenza	25.578,43	25.578,43
1.03.02.11.001	Interpretariato e traduzioni	1.260,83	1.260,83
1.03.02.11.010	Deposito, mantenimento e tutela dei brevetti	14.829,44	14.829,44
1.03.02.11.999	Altre prestazioni professionali e specialistiche n.a.c.	3.758,74	3.758,74
1.03.02.12.003	Collaborazioni coordinate e a progetto	21.749,06	21.749,06
1.03.02.12.004	Tirocini formativi extracurricolari	11.014,02	11.014,02
1.03.02.13.001	Servizi di sorveglianza, custodia e accoglienza	149.512,69	149.512,69
1.03.02.13.002	Servizi di pulizia e lavanderia	592.866,96	592.866,96
1.03.02.13.003	Trasporti, traslochi e facchinaggio	6.787,66	6.787,66
1.03.02.13.004	Stampa e rilegatura	10.033,74	10.033,74
1.03.02.13.006	Rimozione e smaltimento di rifiuti tossico-nocivi e di altri materiali	15.863,56	15.863,56
1.03.02.13.999	Altri servizi ausiliari n.a.c.	221.634,34	221.634,34
1.03.02.16.001	Pubblicazione bandi di gara	5.470,14	5.470,14
1.03.02.16.002	Spese postali	8.419,52	8.419,52
1.03.02.17.001	Commissioni per servizi finanziari	25.764,33	25.764,33
1.03.02.17.999	Spese per servizi finanziari n.a.c.	181,64	181,64
1.03.02.18.001	Spese per accertamenti sanitari resi necessari dall'attivita' lavorativa	22.011,07	22.011,07
1.03.02.19.001	Gestione e manutenzione applicazioni	43.623,20	43.623,20
1.03.02.19.005	Servizi per i sistemi e relativa manutenzione	33.469,03	33.469,03

		Importo nel periodo	Importo a tutto il periodo
1.03.02.99.002	Altre spese legali	24.425,67	24.425,67
1.03.02.99.003	Quote di associazioni	80.143,13	80.143,13
1.03.02.99.005	Spese per commissioni e comitati dell'Ente	24.176,50	24.176,50
1.03.02.99.011	Servizi per attivita' di rappresentanza	937,10	937,10
1.03.02.99.999	Altri servizi diversi n.a.c.	29.902,53	29.902,53
1.04.00.00.000 Trasferimenti correnti		4.895.729,67	4.895.729,67
1.04.01.00.000 Trasferimenti correnti a Amministrazioni Pubbliche		223.053,58	223.053,58
1.04.01.01.001	Trasferimenti correnti a Ministeri	196.481,55	196.481,55
1.04.01.03.002	Trasferimenti correnti a INAIL	26.572,03	26.572,03
1.04.02.00.000 Trasferimenti correnti a Famiglie		3.372.676,09	3.372.676,09
1.04.02.03.001	Borse di studio	1.120.990,27	1.120.990,27
1.04.02.03.003	Dottorati di ricerca	2.163.309,35	2.163.309,35
1.04.02.03.005	Tirocini formativi curriculari	4.050,00	4.050,00
1.04.02.05.999	Altri trasferimenti a famiglie n.a.c.	84.326,47	84.326,47
1.04.03.00.000 Trasferimenti correnti a Imprese		1.300.000,00	1.300.000,00
1.04.03.01.001	Trasferimenti correnti a imprese controllate	1.300.000,00	1.300.000,00
1.09.00.00.000 Rimborsi e poste correttive delle entrate		353.525,22	353.525,22
1.09.03.00.000 Rimborsi di trasferimenti all'Unione Europea		44.695,00	44.695,00
1.09.03.01.001	Rimborsi di trasferimenti all'Unione Europea	44.695,00	44.695,00
1.09.99.00.000 Altri Rimborsi di parte corrente di somme non dovute o incassate in eccesso		308.830,22	308.830,22
1.09.99.01.001	Rimborsi di parte corrente ad Amministrazioni Centrali di somme non dovute o incassate in eccesso	27.945,68	27.945,68
1.09.99.02.001	Rimborsi di parte corrente ad Amministrazioni Locali di somme non dovute o incassate in eccesso	7.668,34	7.668,34
1.09.99.04.001	Rimborsi di parte corrente a Famiglie di somme non dovute o incassate in eccesso	273.216,20	273.216,20
1.10.00.00.000 Altre spese correnti		409.966,30	409.966,30
1.10.03.00.000 Versamenti IVA a debito		84.583,19	84.583,19
1.10.03.01.001	Versamenti IVA a debito per le gestioni commerciali	84.583,19	84.583,19
1.10.04.00.000 Premi di assicurazione		181.849,80	181.849,80
1.10.04.01.001	Premi di assicurazione su beni mobili	27.050,00	27.050,00
1.10.04.01.003	Premi di assicurazione per responsabilita' civile verso terzi	23.606,00	23.606,00
1.10.04.01.999	Altri premi di assicurazione contro i danni	87.238,80	87.238,80
1.10.04.99.999	Altri premi di assicurazione n.a.c.	43.955,00	43.955,00
1.10.99.00.000 Altre spese correnti n.a.c.		143.533,31	143.533,31
1.10.99.99.999	Altre spese correnti n.a.c.	143.533,31	143.533,31
2.00.00.00.000 Spese in conto capitale		891.491,19	891.491,19
2.02.00.00.000 Investimenti fissi lordi e acquisto di terreni		891.491,19	891.491,19

		Importo nel periodo	Importo a tutto il periodo
2.02.01.00.000 Beni materiali		576.574,79	576.574,79
2.02.01.03.001	Mobili e arredi per ufficio	240,00	240,00
2.02.01.03.002	Mobili e arredi per alloggi e pertinenze	3.606,56	3.606,56
2.02.01.04.001	Macchinari	7.916,13	7.916,13
2.02.01.05.001	Attrezzature scientifiche	176.122,75	176.122,75
2.02.01.05.999	Attrezzature n.a.c.	65.944,25	65.944,25
2.02.01.06.001	Macchine per ufficio	4.864,34	4.864,34
2.02.01.07.002	Postazioni di lavoro	12.735,37	12.735,37
2.02.01.07.003	Periferiche	79,89	79,89
2.02.01.07.005	Tablet e dispositivi di telefonia fissa e mobile	1.349,25	1.349,25
2.02.01.07.999	Hardware n.a.c.	34.984,45	34.984,45
2.02.01.09.007	Fabbricati Ospedalieri e altre strutture sanitarie	176,66	176,66
2.02.01.09.019	Fabbricati ad uso strumentale	85.648,13	85.648,13
2.02.01.09.999	Beni immobili n.a.c.	180.993,74	180.993,74
2.02.01.99.999	Altri beni materiali diversi	1.913,27	1.913,27
2.02.03.00.000 Beni immateriali		314.916,40	314.916,40
2.02.03.05.001	Incarichi professionali per la realizzazione di investimenti	4.231,50	4.231,50
2.02.03.06.999	Manutenzione straordinaria su altri beni di terzi	309.224,90	309.224,90
2.02.03.99.001	Spese di investimento per beni immateriali n.a.c.	1.460,00	1.460,00
7.00.00.00.000 Uscite per conto terzi e partite di giro		15.900.238,29	15.900.238,29
7.01.00.00.000 Uscite per partite di giro		14.975.455,04	14.975.455,04
7.01.02.00.000 Versamenti di ritenute su Redditi da lavoro dipendente		7.098.579,92	7.098.579,92
7.01.02.01.001	Versamenti di ritenute erariali su Redditi da lavoro dipendente riscosse per conto terzi	4.496.046,11	4.496.046,11
7.01.02.02.001	Versamenti di ritenute previdenziali e assistenziali su Redditi da lavoro dipendente riscosse per conto terzi	2.255.016,60	2.255.016,60
7.01.02.99.999	Altri versamenti di ritenute al personale dipendente per conto di terzi	347.517,21	347.517,21
7.01.03.00.000 Versamenti di ritenute su Redditi da lavoro autonomo		99.796,86	99.796,86
7.01.03.01.001	Versamenti di ritenute erariali su Redditi da lavoro autonomo per conto terzi	98.017,35	98.017,35
7.01.03.02.001	Versamenti di ritenute previdenziali e assistenziali su Redditi da lavoro autonomo per conto terzi	1.779,51	1.779,51
7.01.99.00.000 Altre uscite per partite di giro		7.777.078,26	7.777.078,26
7.01.99.01.001	Spese non andate a buon fine	10.744,89	10.744,89
7.01.99.03.001	Costituzione fondi economali e carte aziendali	28.400,00	28.400,00
7.01.99.99.999	Altre uscite per partite di giro n.a.c.	7.737.933,37	7.737.933,37
7.02.00.00.000 Uscite per conto terzi		924.783,25	924.783,25
7.02.02.00.000 Trasferimenti per conto terzi a Amministrazioni pubbliche		313.138,56	313.138,56
7.02.02.02.003	Trasferimenti per conto terzi a Comuni	381,61	381,61
7.02.02.02.008	Trasferimenti per conto terzi a Universita'	312.756,95	312.756,95
7.02.03.00.000 Trasferimenti per conto terzi a Altri settori		214.737,36	214.737,36
7.02.03.02.999	Trasferimenti per conto terzi a altre imprese	97.498,72	97.498,72
7.02.03.04.001	Trasferimenti per conto terzi all'Unione Europea e al Resto del Mondo	117.238,64	117.238,64

Ente Codice	000746616000000
Ente Descrizione	UNIVERSITA' DEGLI STUDI DI TERAMO (ATENEO)
Categoria	Universita'
Sotto Categoria	UNIVERSITA
Periodo	MENSILE Dicembre 2019
Prospetto	DISPONIBILITA' LIQUIDE
Tipo Report	Semplice
Data ultimo aggiornamento	02-lug-2020
Data stampa	03-lug-2020
Importi in EURO	

Importo a tutto il
periodo**CONTO CORRENTE DI CASSA**

1100	FONDO DI CASSA DELL'ENTE ALL' INIZIO DELL'ANNO (1)	19.961.489,29
1200	RISCOSSIONI EFFETTUATE DALL'ENTE A TUTTO IL MESE (2)	59.510.496,95
1300	PAGAMENTI EFFETTUATI DALL'ENTE A TUTTO IL MESE (3)	55.783.725,74
1400	FONDO DI CASSA DELL'ENTE ALLA FINE DEL PERIODO DI RIFERIMENTO (4) (1+2-3)	23.688.260,50
1450	FONDO DI CASSA DELL'ENTE ALLA FINE DEL PERIODO DI RIFERIMENTO - QUOTA VINCOLATA	970.389,27

FONDI DELL'ENTE PRESSO IL CASSIERE AL DIFUORI DEL CONTO DI CASSA

2100	DISPONIBILITA' LIQUIDE LIBERE ALLA FINE DEL MESE COMPRESSE QUELLE REIMPIEGATE IN OPERAZIONI FINANZIARIE	0,00
2200	DISPONIBILITA' LIQUIDE VINCOLATE ALLA FINE DEL MESE COMPRESSE QUELLE REIMPIEGATE IN OPERAZIONI FINANZIARIE	0,00

FONDI DELL'ENTE PRESSO ALTRI ISTITUTI DICREDITO

2300	DISPONIBILITA' LIQUIDE LIBERE ALLA FINE DEL MESE COMPRESSE QUELLE REIMPIEGATE IN OPERAZIONI FINANZIARIE	0,00
2400	DISPONIBILITA' LIQUIDE VINCOLATE ALLA FINE DEL MESE COMPRESSE QUELLE REIMPIEGATE IN OPERAZIONI FINANZIARIE	0,00

CONCORDANZA TRA IL CONTO DI CASSA E LA CONTABILITA' SPECIALE DI T.U.

1500	DISPONIBILITA' LIQUIDE PRESSO IL CONTO DI TESORERIA SENZA OBBLIGO DI RIVERSAM. A FINE PERIODO RIFERIM., COMPRESSE QUELLE REIMP. IN OPERAZIONI FIN. (5)	0,00
1600	RISCOSSIONI EFFETTUATE DAL TESORIERE A TUTTO IL MESE E NON CONTABILIZZATE NELLA CONTAB. SPEC. (6)	12.654,26
1700	PAGAMENTI EFFETTUATI DAL TESORIERE A TUTTO IL MESE E NON CONTABILIZZATI NELLA CONTAB. SPEC. (7)	2.033,35
1800	VERSAM. C/O CONTAB. SPEC. NON CONTABILIZZATI DAL TESORIERE A TUTTO IL MESE (8)	0,00
1850	PRELIEVI DALLA CONTABILITA' SPECIALE NON CONTABILIZZATI DAL TESORIERE A TUTTO IL MESE (9)	0,00
1900	SALDO C/O CONTAB. SPEC. A FINE PERIODO RIFERIM. (4-5-6+7+8-9)	23.677.639,59