



UNIVERSITÀ
DEGLI STUDI
DI TERAMO

Come seguire le lezioni a distanza

PROCEDURA

1. Accedete alla vostra casella email istituzionale "nome.cognome@studenti.unite.it" (la password di accesso a questo account google è la stessa con cui si accede a Segreteriaonline»).
2. Troverete un messaggio con i link alle "stanze virtuali" dei docenti.
3. Cliccando sul link dei docenti potrete seguire lo streaming sulla piattaforma Google Meet.
4. Consultate i calendari delle lezioni disponibili sulla pagina https://www.unite.it/UniTE/Home/Didattica_a_distanza
5. Si accede a Google Meet con le stesse password della posta elettronica.

NON RICORDO IL NOME DELLA MIA POSTA ELETTRONICA

L'indirizzo email istituzionale (es. xxx@studenti.unite.it) può essere reperito accedendo a «Segreteria online» Selezionare: “dati personali” / “Visualizza Dettagli” / “email istituzionale”

UNIVERSITÀ DEGLI STUDI DI TERAMO

UNITE

SEGRETERIA ONLINE

MENU

Benvenuto [redacted] (Matricola N. [redacted])

Benvenuto nella tua area riservata.

Dati Personali	Visualizza dettagli ▶	Status Studente	Visualizza dettagli ▶
Pannello di controllo	Nascondi dettagli ▼	Messaggi	Nascondi dettagli ▼

Messaggi Personali

NON RICORDO LA PASSWORD DELLA MIA POSTA ELETTRONICA

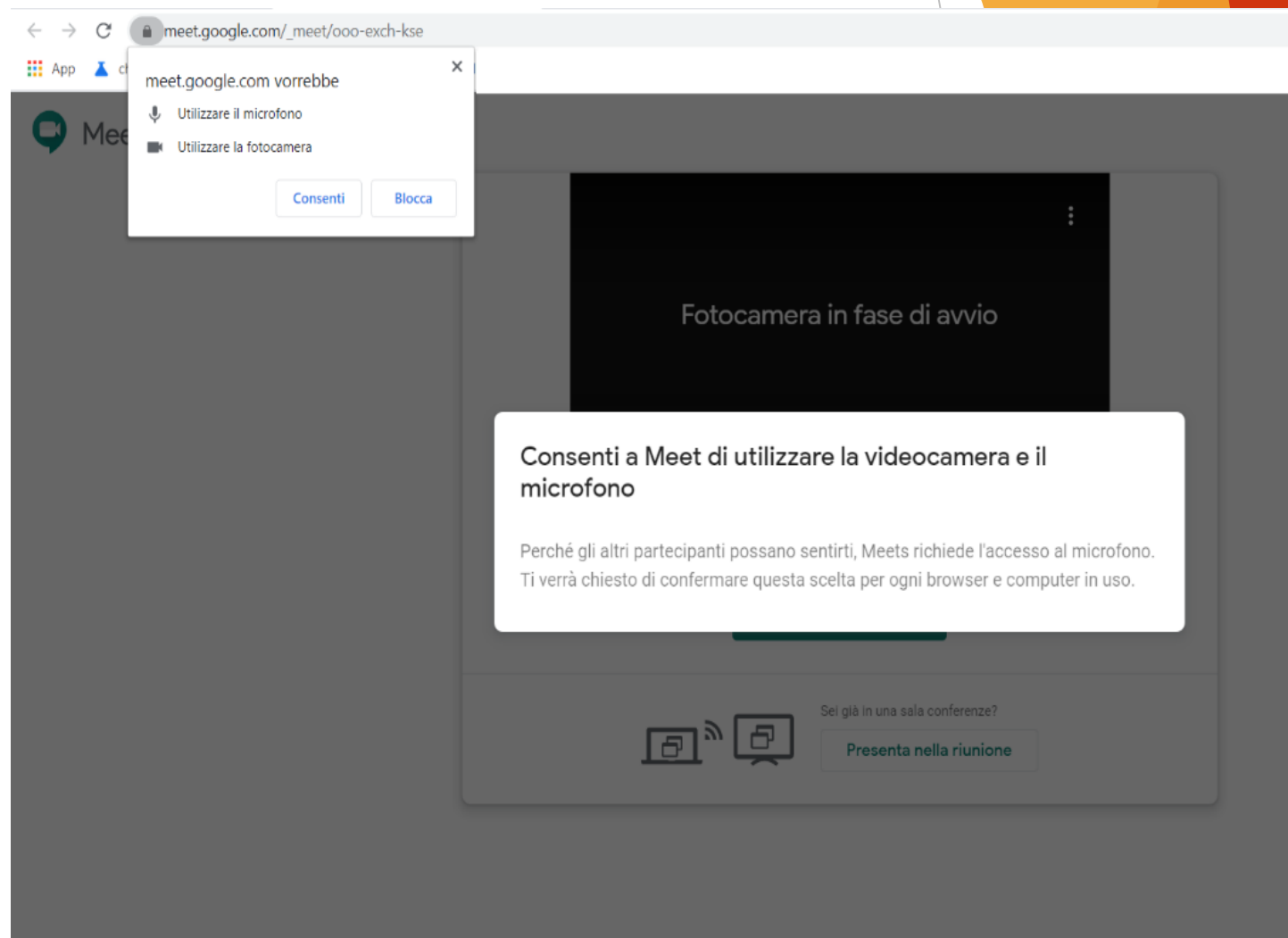
- Collegati su:
<https://segreteriaonline.unite.it>
- Vai su «Menù - Password dimenticata» e segui la procedura di recupero password online.

DOVE POSSO VEDERE LE LEZIONI

- ▶ PC/MAC: Si consiglia di utilizzare il browser Chrome.
- ▶ Dispositivi mobili Android: l'App Meet di Google dovrebbe essere già installata, altrimenti procedere all'installazione.
- ▶ Dispositivi mobili IOS: installare l'App Meet di Google.
- ▶ Guida completa:
<https://support.google.com/meet#topic=7306097>

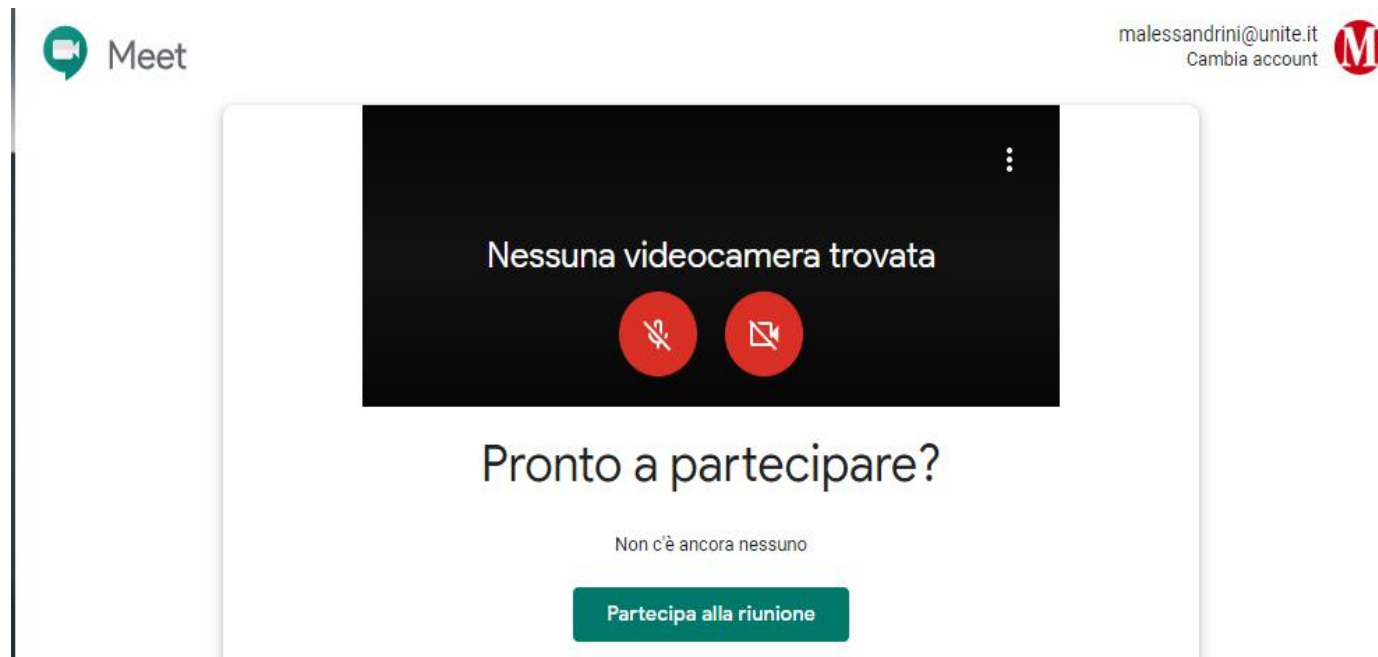
Partecipazione alla lezione

- ▶ Per partecipare occorre disporre del link alla riunione che vi è stato comunicato via email (Inserire/cliccare il link su qualsiasi browser).
- ▶ Nel caso venga richiesto, consentire l'uso di webcam e microfono.



Avvierete lo streaming cliccando su
«Partecipa alla riunione»

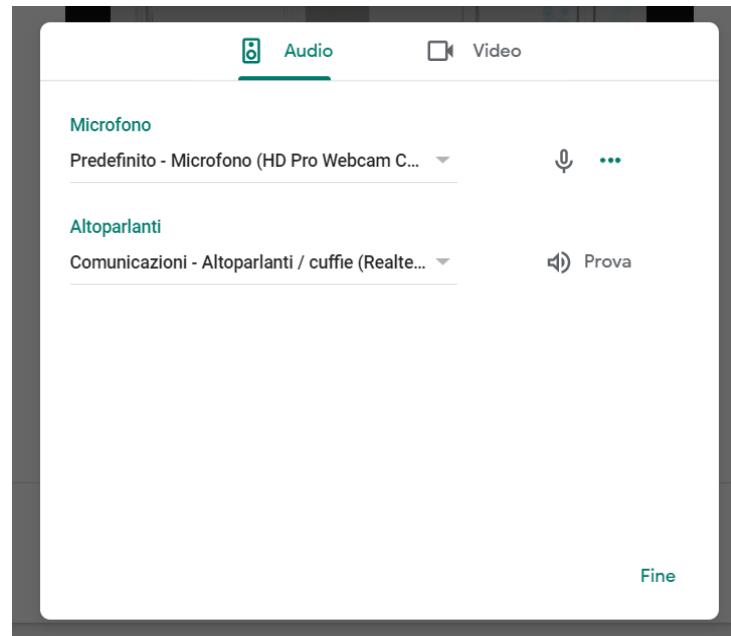
Prima di accedere alla lezione è necessario disabilitare webcam e
microfono



Verificare la funzionalità dei propri dispositivi audio/video

Cliccando sui tre puntini si apre un menu, scegliere “Impostazioni”

In questa schermata si può verificare la funzionalità di audio e video prima di entrare in riunione.



Durante una riunione è possibile

- ▶ Cambiare i layout dello schermo in una riunione
- ▶ Inviare messaggi di chat ai partecipanti a riunioni video