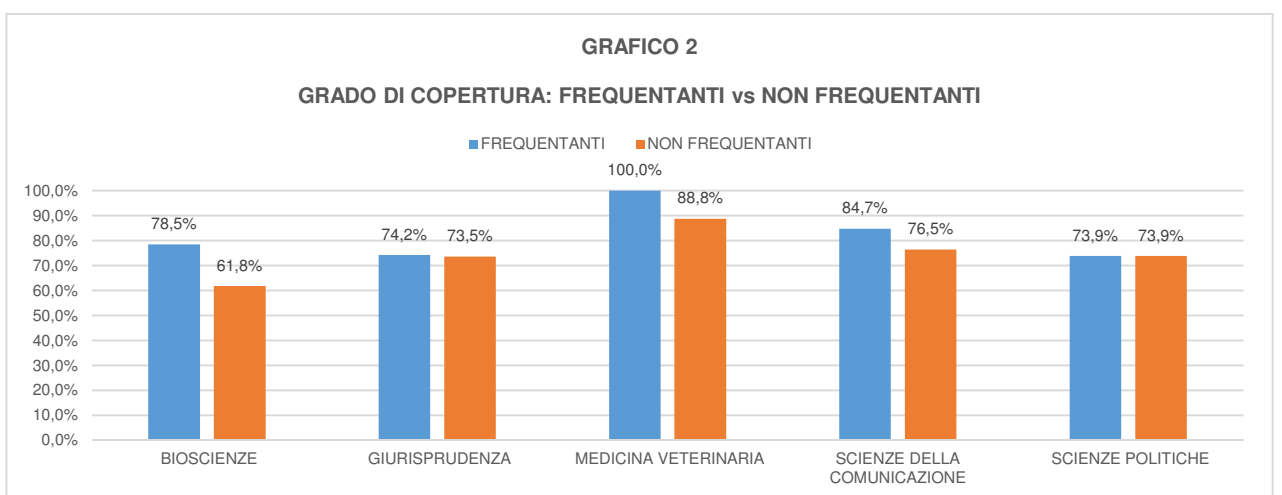
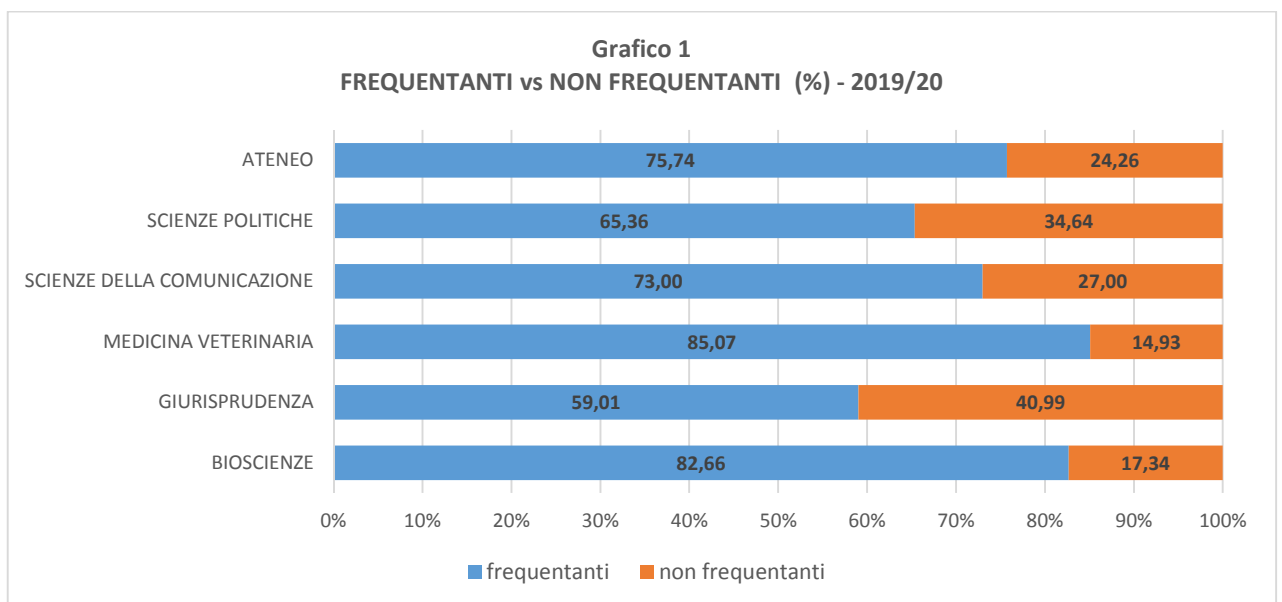
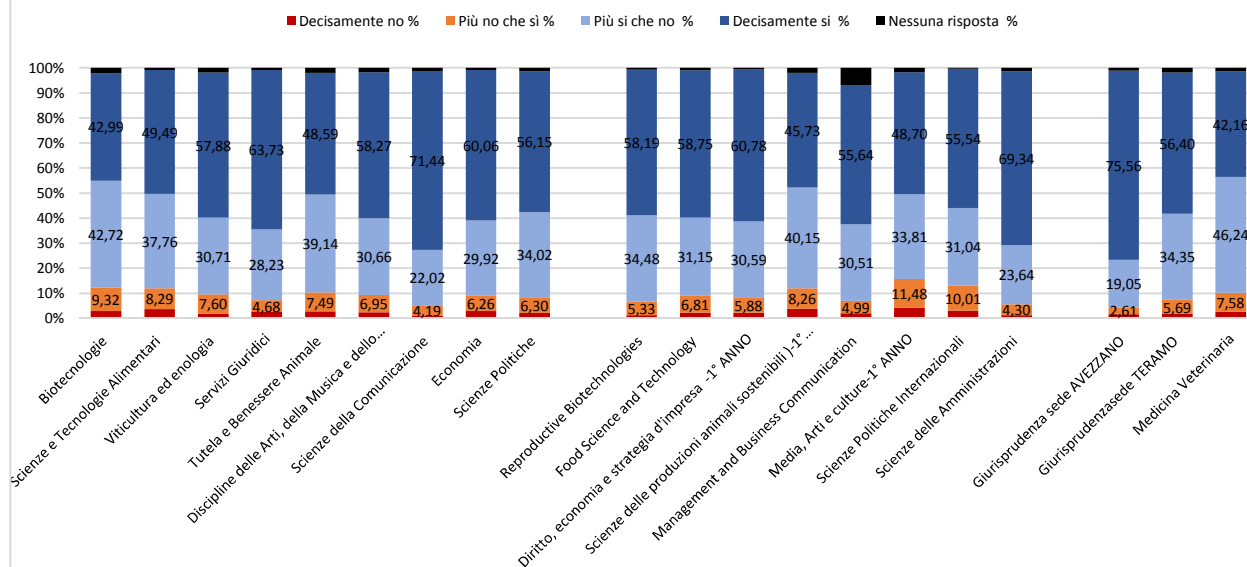


Tabella QUESTIONARI E GRADO DI COPERTURA A.A. 2019/2020								
FACOLTA'	FREQUENTANTI				NON FREQUENTANTI			
	TOTALI INSEGNAMENTI/MODULI IMPARTITI	TOTALE INSEGNAMENTI /MODULI RILEVATI	Grado di Copertura	Questionari raccolti	TOTALI INSEGNAMENTI/MODULI IMPARTITI	TOTALE INSEGNAMENTI /MODULI RILEVATI	Grado di Copertura	Questionari raccolti
BIOSCIENZE	144	113	78,5%	4.744	144	89	61,81%	995
GIURISPRUDENZA	155	115	74,2%	2.004	155	114	73,55%	1.392
MEDICINA VETERINARIA	98	98	100,0%	4.718	98	87	88,78%	828
SCIENZE DELLA COMUNICAZIONE	85	72	84,7%	3.179	85	65	76,47%	1.176
DI SCIENZE POLITICHE	115	85	73,9%	1.430	115	85	73,91%	758
ATENEO	597	483	80,9%	16.075	597	440	73,70%	5.149



**GRAFICO 3**  
**STUDENTI FREQUENTANTI 19/20 - QUADRO COMPLESSIVO**



**GRAFICO 4**

**Studenti frequentanti - RAPPORTO DI SODDISFAZIONE nel quadro complessivo**

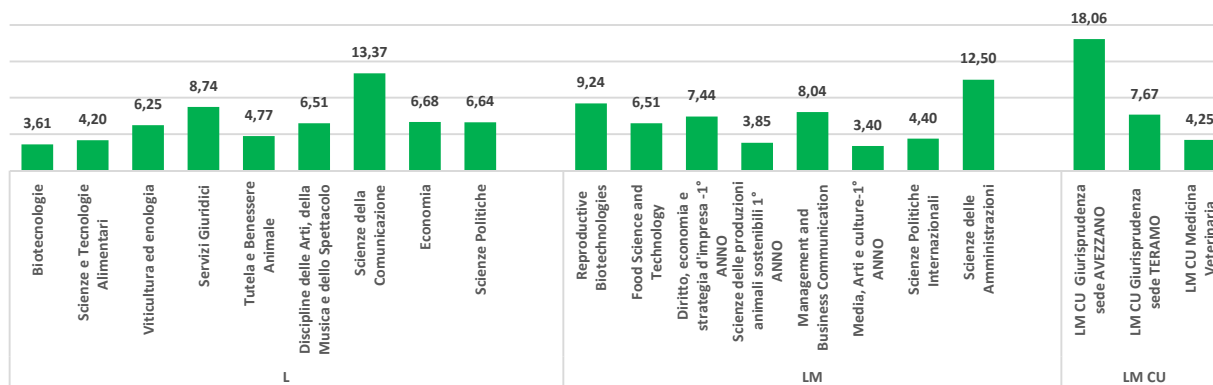


GRAFICO 5

Studenti frequentanti - INSODDISFAZIONE COMPLESSIVA:  
quadro complessivo vs valutazione globale

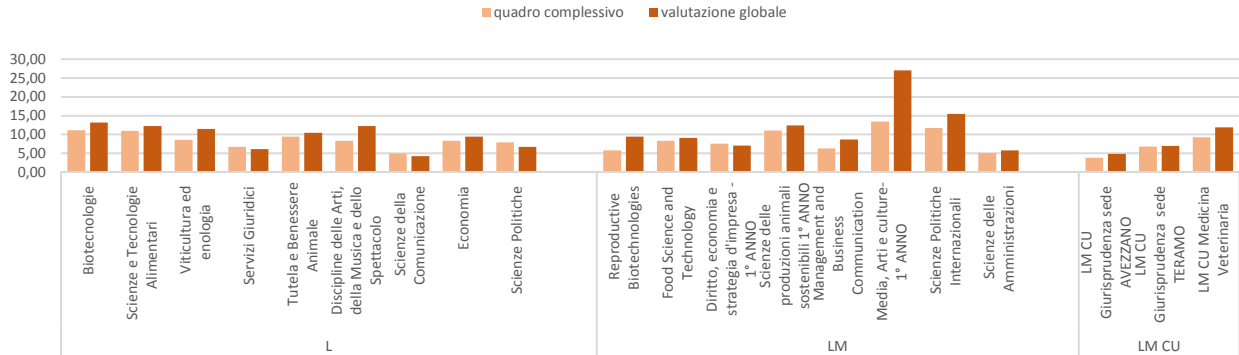


GRAFICO 6

Il comportamento del docente nell'esercizio dell'attività didattica

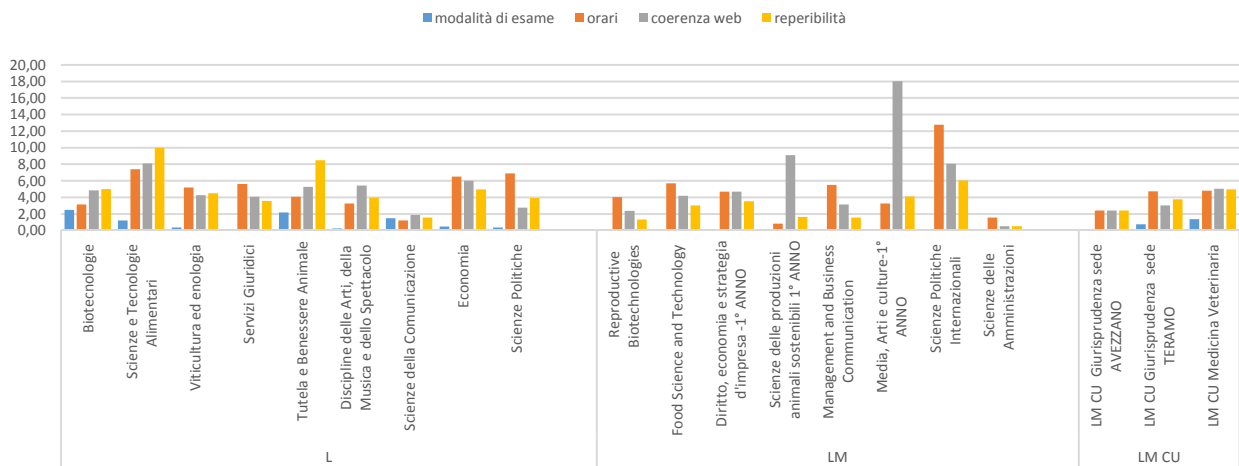


GRAFICO 7

Studenti frequentanti - La qualità percepita dell'insegnamento ricevuto -  
Insoddisfazione complessiva

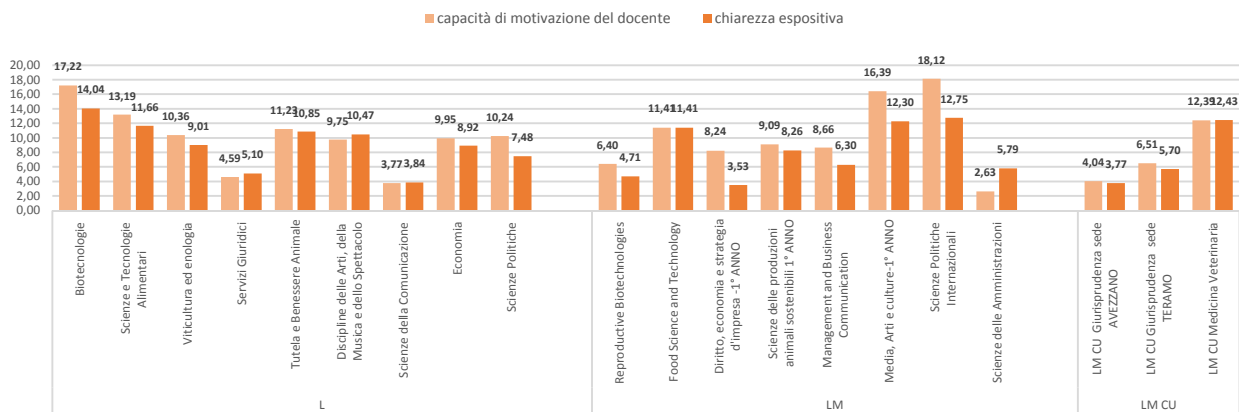


GRAFICO 8

Studenti frequentanti - Utilità e qualità degli strumenti per la facilitazione dello studio individuale e per l'esercitazione pratica: Insoddisfazione complessiva

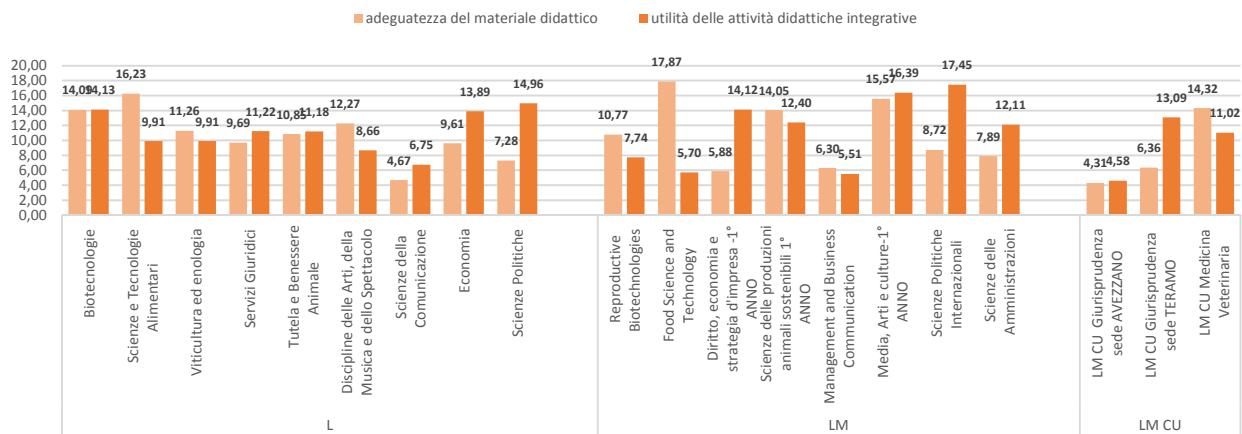


GRAFICO 9

Studenti frequentanti - Utilità e qualità degli strumenti per la facilitazione dello studio individuale e per l'esercitazione pratica : RAPPORTO DI SODDISFAZIONE

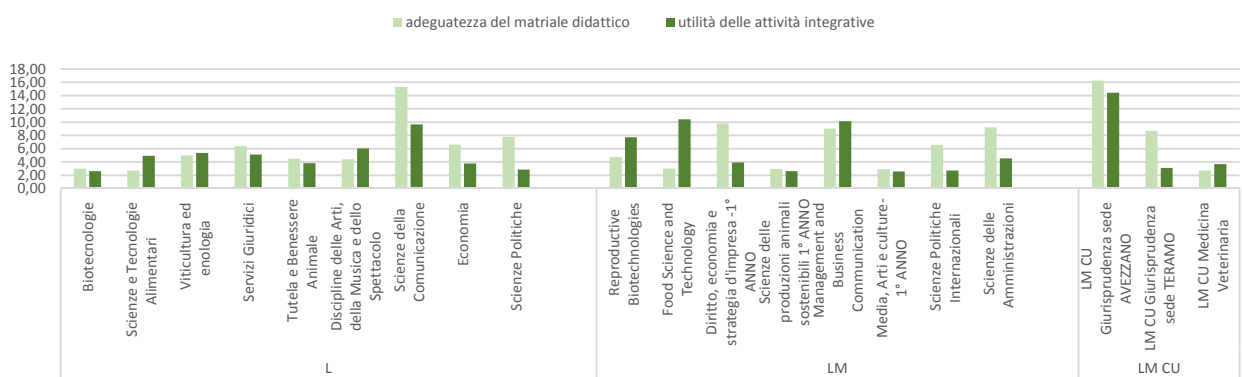


GRAFICO 10

Studenti frequentanti - Percezione dell'adeguatezza della propria preparazione e della corrispondenza del carico di studio in relazione ai CFU assegnati agli insegnamenti: **Insoddisfazione complessiva**

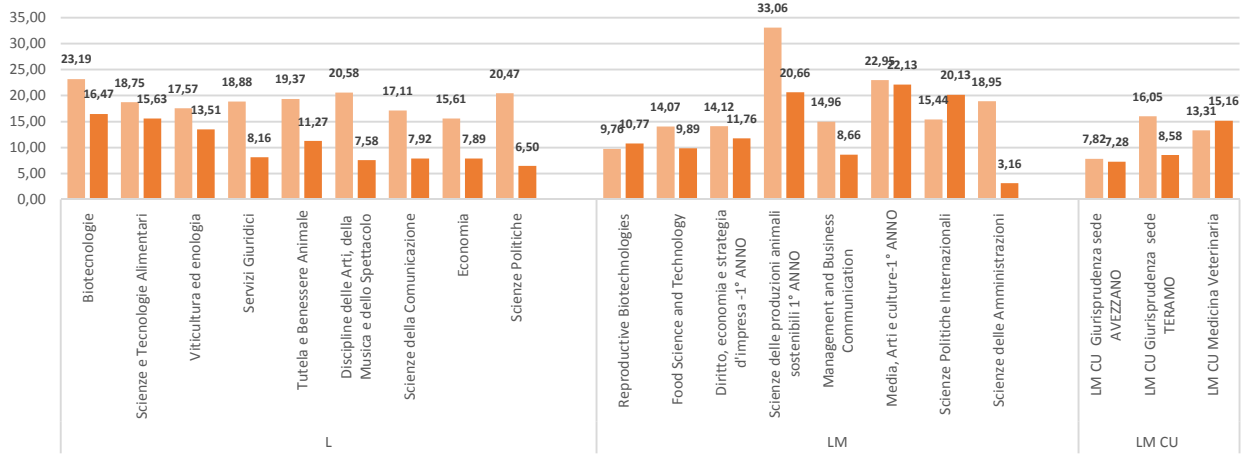


GRAFICO 11

Studenti frequentanti - Le conoscenze preliminari possedute sono risultate sufficienti per la comprensione degli argomenti previsti nel programma d'esame? : **RAPPORTO DI SODDISFAZIONE**

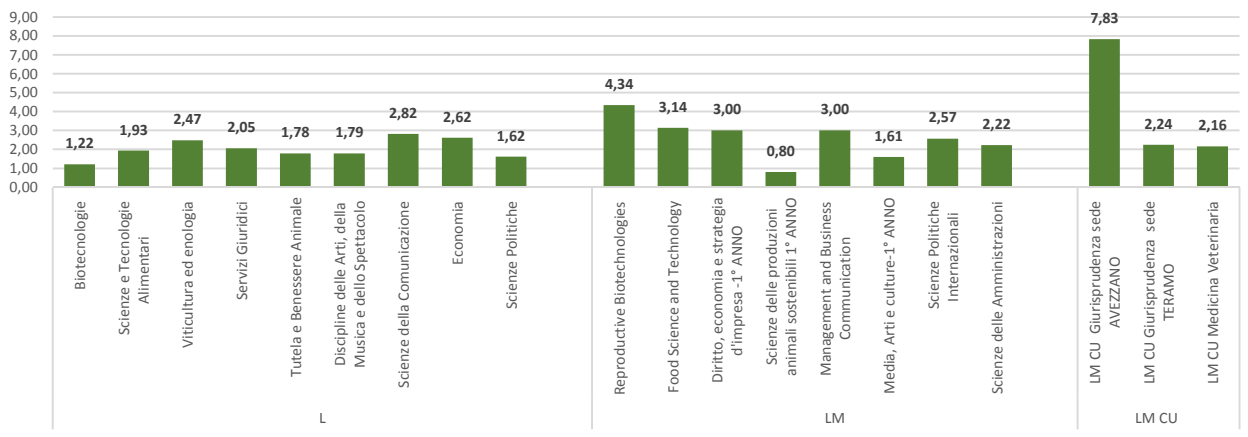


GRAFICO 12

Studenti frequentanti - L'interesse dello studente verso gli argomenti trattati nell'insegnamento

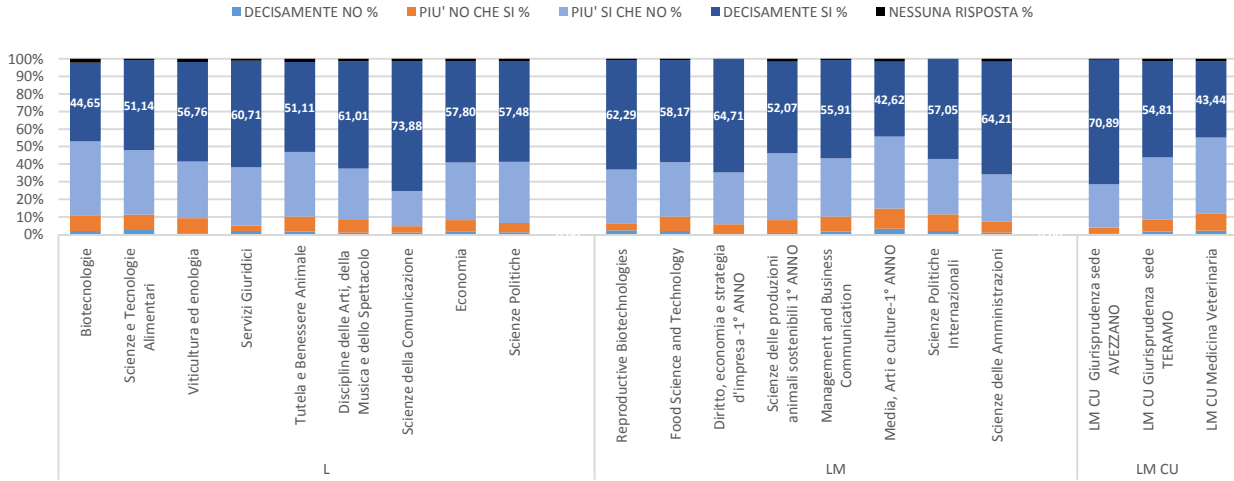


GRAFICO 13

Studenti frequentanti - Soddisfazione nel complesso

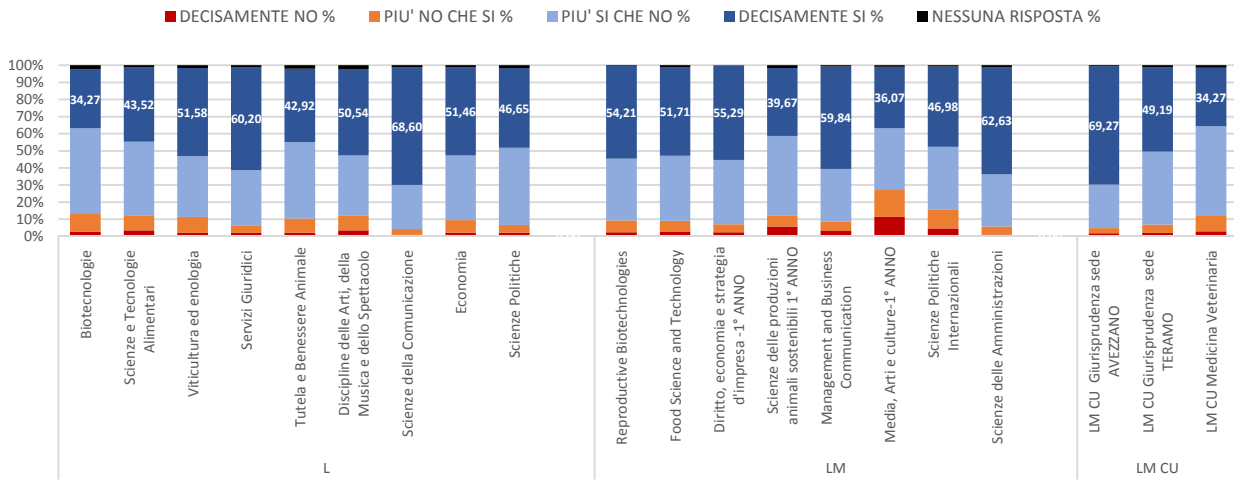


GRAFICO 14

Studenti non frequentanti - QUADRO COMPLESSIVO

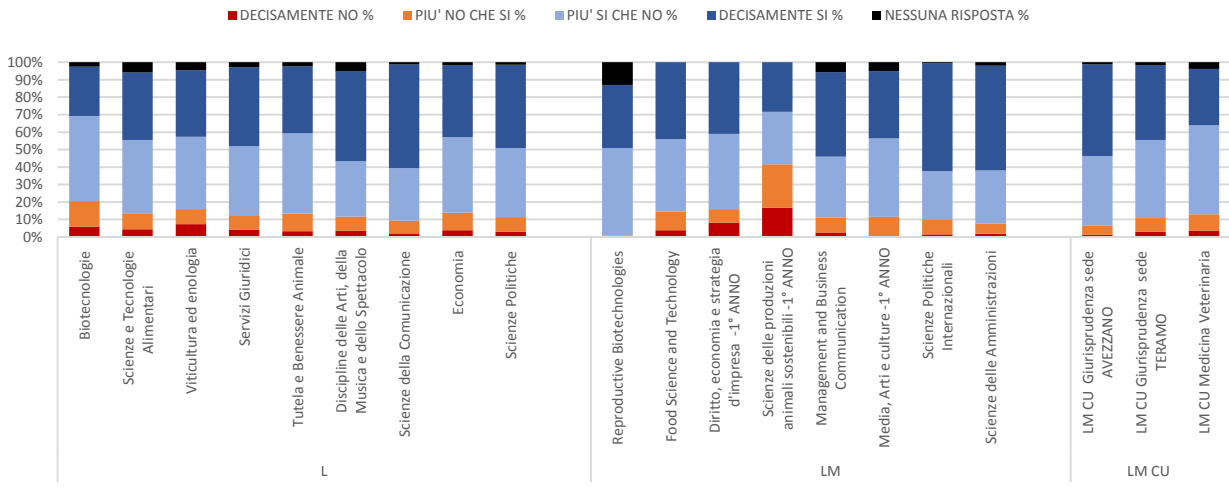
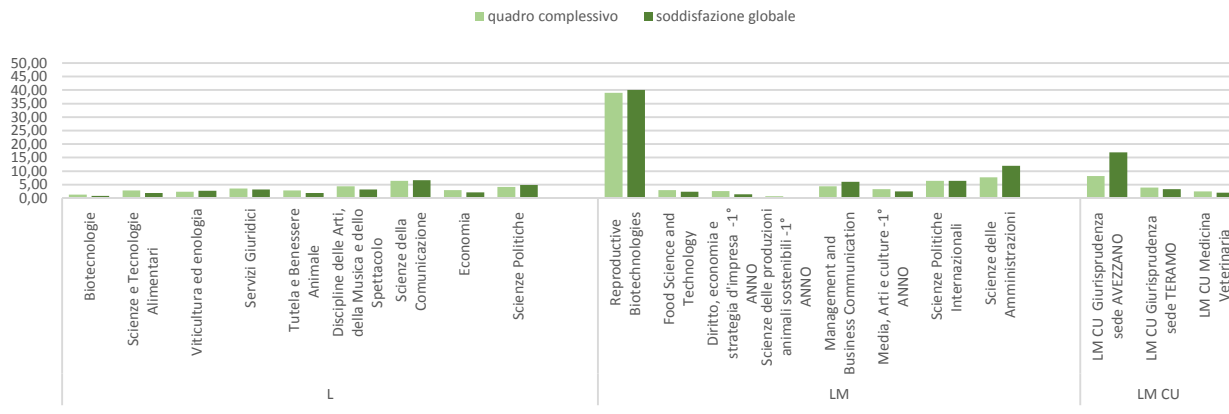


GRAFICO 15

Studenti non frequentanti - RAPPORTO DI SODDISFAZIONE: QUADRO COMPLESSIVO vs SODDISFAZIONE GLOBALE



**INSODDISFAZIONE COMPLESSIVA: STUDENTI FREQUENTANTI vs STUDENTI FREQUENTANTI**

CORSO DI STUDIO	TIPOLOGIA DI CDS	Le conoscenze preliminari possedute sono risultate sufficienti per la comprensione degli argomenti previsti?		Il carico di studio dell'insegnamento è proporzionato ai crediti assegnati?		Il materiale didattico (indicato e disponibile) è adeguato per lo studio della materia?		Le modalità di esame sono state definite in modo chiaro?		Il docente è reperibile per chiarimenti e spiegazioni?		E' interessato/a agli argomenti trattati nell'insegnamento?		Sei complessivamente soddisfatto?	
		FREQ.	NON FREQ.	FREQ.	NON FREQ.	FREQ.	NON FREQ.	FREQ.	NON FREQ.	FREQ.	NON FREQ.	FREQ.	NON FREQ.	FREQ.	NON FREQ.
Biotecnologie (Classe L-2)	L	23,19	29,89	16,47	21,29	14,09	18,71	10,34	15,70	4,98	12,26	10,91	25,59	13,14	24,52
Scienze e Tecnologie Alimentari (Classe L-26)	L	18,75	17,67	15,63	15,79	16,23	15,41	9,15	8,65	9,98	9,02	11,20	14,66	12,27	16,54
Viticultura ed enologia (Classe L-26)	L	17,57	25,00	13,51	17,59	11,26	16,20	8,11	15,28	4,50	10,65	9,23	11,11	11,49	11,57
Servizi Giuridici (Classe L-14)	L	18,88	18,51	8,16	14,95	9,69	9,61	4,59	12,10	3,57	9,25	5,10	10,68	6,12	11,03
Tutela e Benessere Animale (Classe L-38)	L	19,37	18,24	11,27	13,41	10,85	12,92	10,42	10,99	8,48	11,84	10,23	13,41	10,47	16,30
Discipline delle Arti, della Musica e dello Spettacolo (Classe L-3)	L	20,58	15,38	7,58	10,26	12,27	11,54	9,03	10,26	3,97	1,28	8,66	21,79	12,27	12,82
Scienze della Comunicazione (Classe L-20)	L	17,11	20,54	7,92	8,97	4,67	6,85	5,62	8,29	1,58	4,24	4,64	7,23	4,22	8,49
Economia (Classe L-18)	L	15,61	18,09	7,89	12,06	9,61	12,56	8,58	12,06	4,97	8,04	8,23	20,60	9,43	15,08
Scienze Politiche (Classe L-36)	L	20,47	22,49	6,50	8,43	7,28	10,44	7,48	10,04	3,94	5,62	6,50	10,84	6,69	8,84
Reproductive Biotechnologies (Classe LM-9)	LM	9,76	0,00	10,77	5,56	10,77	0,00	5,39	0,00	1,35	0,00	6,40	0,00	9,43	0,00
Food Science and Technology (Classe LM-70)	LM	14,07	10,00	9,89	30,00	17,87	16,67	6,84	3,33	3,04	13,33	10,27	13,33	9,13	10,00
Diritto, economia e strategia d'impresa (interclasse LM/SC-GIUR&LM-77) -1° ANNO	LM	14,12	22,73	11,76	18,18	5,88	13,64	14,12	13,64	3,53	18,18	5,88	9,09	7,06	18,18
Scienze delle produzioni animali sostenibili (classe LM-86)-1° ANNO	LM	33,06	60,00	20,66	30,00	14,05	50,00	14,88	50,00	1,65	30,00	8,26	30,00	12,40	80,00
Management and Business Communication (Classe LM-59)	LM	14,96	13,16	8,66	13,16	6,30	7,89	4,72	5,26	1,57	15,79	10,24	10,53	8,66	7,89
Media, Arti e culture (classe LM-65)-1° ANNO	LM	22,95	4,35	22,13	21,74	15,57	8,70	15,57	17,39	4,10	4,35	14,75	13,04	27,05	17,39
Scienze Politiche Internazionali (Classe LM-62)	LM	15,44	21,05	20,13	12,28	8,72	7,02	10,07	5,26	6,04	1,75	11,41	10,53	15,44	8,77
Scienze delle Amministrazioni (Classe LM-63)	LM	18,95	19,37	3,16	5,93	7,89	3,95	1,05	5,93	0,53	6,32	7,37	5,14	5,79	4,74
LM CU Giurisprudenza (Classe LMG/01) sede AVEZZANO	LM CU	7,82	10,61	7,28	6,15	4,31	6,15	3,23	5,59	2,43	3,91	4,04	6,15	4,85	2,79
LM CU Giurisprudenza (Classe LMG/01) sede TERAMO	LM CU	16,05	15,60	8,58	13,19	6,36	9,56	5,70	7,14	3,77	6,04	8,28	13,30	6,95	10,22
LM CU Medicina Veterinaria (Classe LM-42)	LM CU	13,31	13,90	15,16	18,18	14,32	17,11	5,59	7,49	4,95	8,02	12,07	13,90	11,91	13,37



GRAFICO 16

E' interessato/a agli argomenti trattati nell'insegnamento?

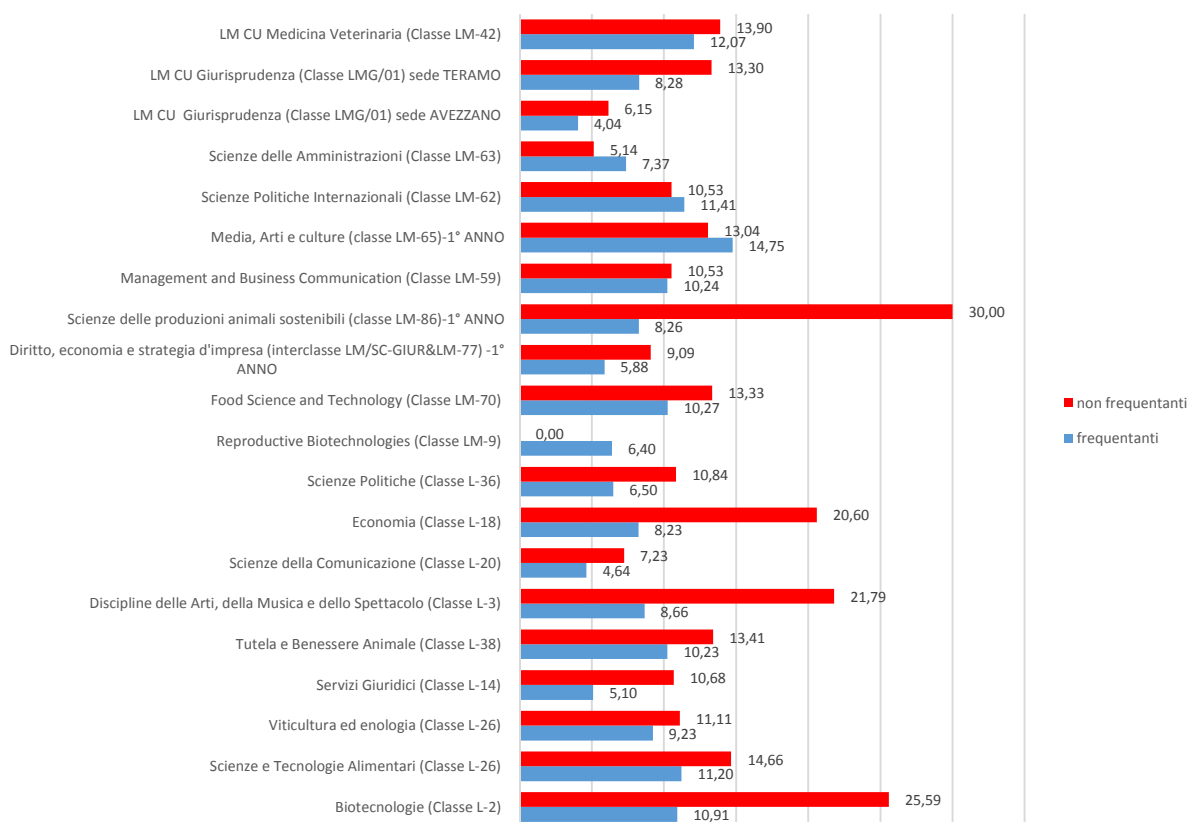


GRAFICO 17

**Il carico di studio dell'insegnamento è proporzionato ai crediti assegnati?  
Insoddisfazione complessiva - Frequentanti vs non frequentanti**

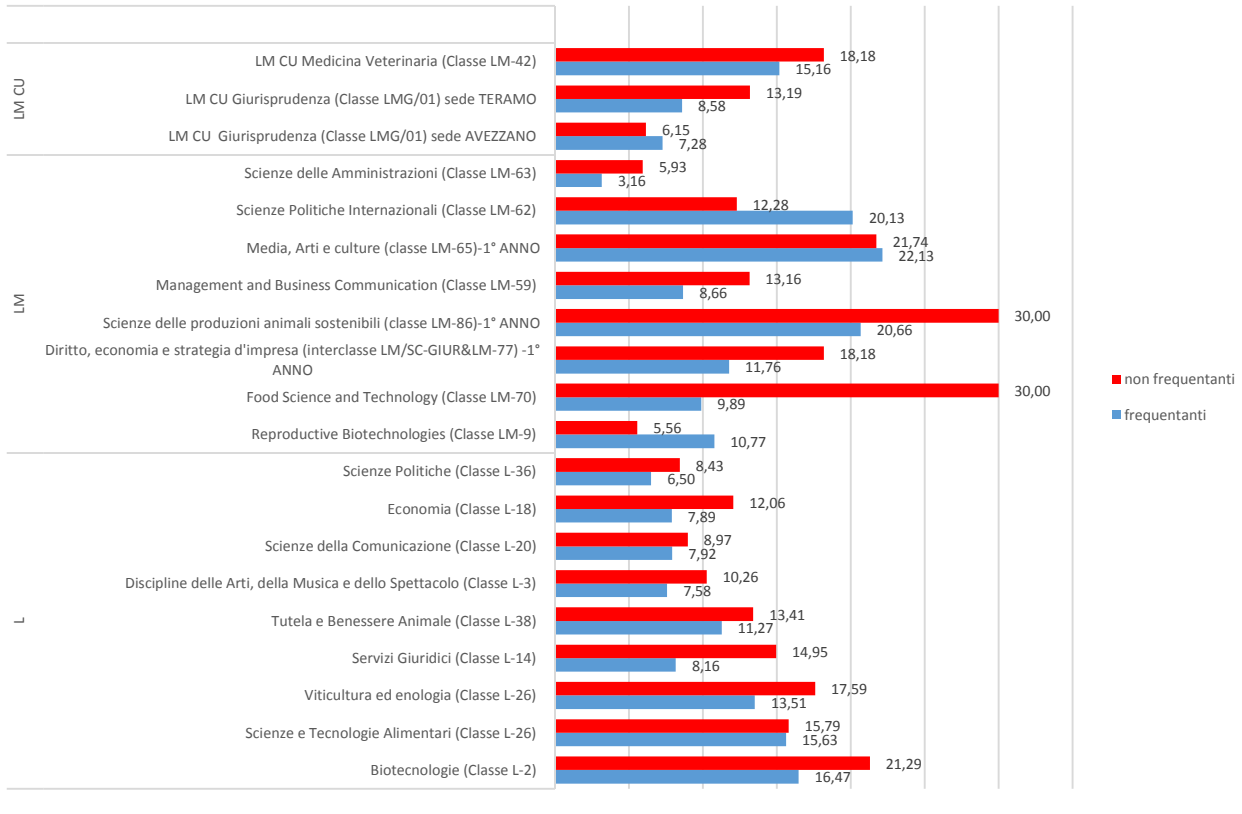


GRAFICO 18

**STUDENTI NON FREQUENTANTI - MOTIVAZIONI**

■ Lavoro % ■ Frequenza lezioni di altri insegnamenti (%)

