



UNIVERSITÀ  
DEGLI STUDI  
DI TERAMO

Anno accademico 2016/2017  
RILEVAZIONE DELLE OPINIONI DEI DOCENTI  
(SCHEDA ANVUR n. 7)

**ATENEIO**

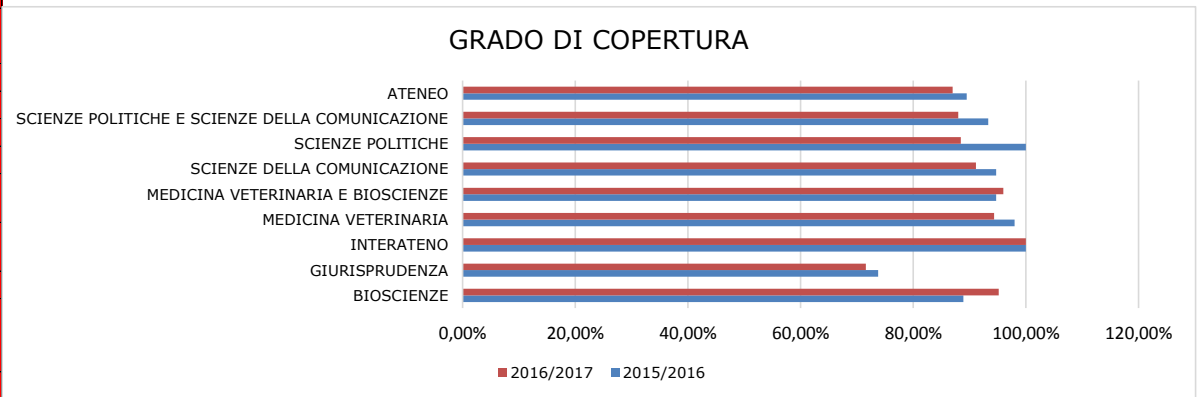
Numero questionari compilati 437

**RILEVAZIONE DELLE OPINIONI DEI DOCENTI (SCHEDA ANVUR n. 7)  
A.A. 2016/17**

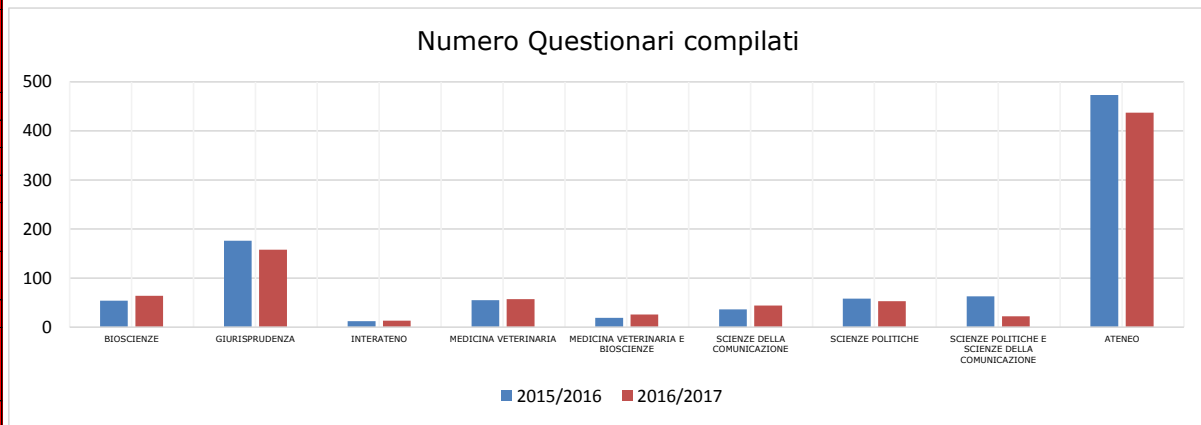
<b>INSEGNAMENTI RILEVATI</b>					
<b>FACOLTA'</b>	<b>Numero degli insegnamenti impartiti</b>	<b>Numero degli insegnamenti rilevati</b>	<b>Grado di Copertura</b>	<b>Numero questionari compilati</b>	<b>Numero docenti rilevati</b>
BIOSCIENZE	62	59	<b>95,16%</b>	64	41
GIURISPRUDENZA	102	73	<b>71,57%</b>	158	69
INTERATENO	13	13	<b>100,00%</b>	13	12
MEDICINA VETERINARIA	53	50	<b>94,34%</b>	57	38
MEDICINA VETERINARIA E BIOSCIENZE	25	24	<b>96,00%</b>	26	22
SCIENZE DELLA COMUNICAZIONE	45	41	<b>91,11%</b>	44	34
SCIENZE POLITICHE	52	46	<b>88,46%</b>	53	34
SCIENZE POLITICHE E SCIENZE DELLA COMUNICAZIONE	25	22	<b>88,00%</b>	22	21
<b>ATENE0</b>	<b>377</b>	<b>328</b>	<b>87,00%</b>	<b>437</b>	<b>271</b>

**RILEVAZIONE DELLE OPINIONI DEI DOCENTI (SCHEDA ANVUR n. 7)  
A.A. 2016/17**

FACOLTA'	2015/2016 GRADO DI COPERTURA	2016/2017 GRADO DI COPERTURA
BIOSCIENZE	88,89%	95,16%
GIURISPRUDENZA	73,79%	71,57%
INTERATENO	100,00%	100,00%
MEDICINA VETERINARIA	98,00%	94,34%
MEDICINA VETERINARIA E BIOSCIENZE	94,74%	96,00%
SCIENZE DELLA COMUNICAZIONE	94,74%	91,11%
SCIENZE POLITICHE	100,00%	88,46%
SCIENZE POLITICHE E SCIENZE DELLA COMUNICAZIONE	93,33%	88,00%
<b>ATNEO</b>	<b>89,49%</b>	<b>87,00%</b>

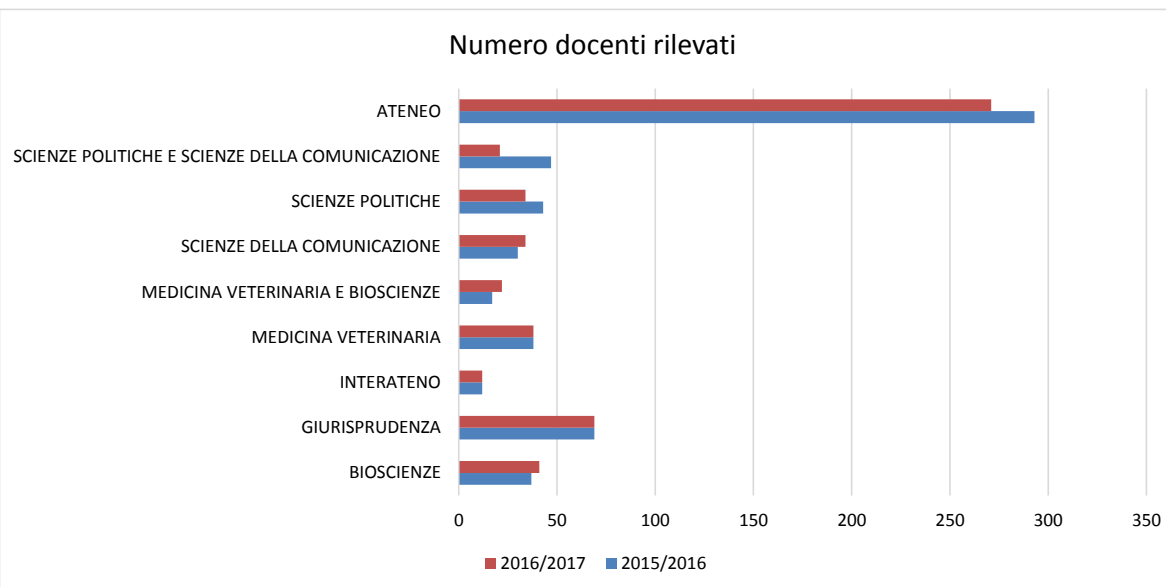


FACOLTA'	2015/2016 Numero Questionari compilati	2016/2017 Numero Questionari compilati
BIOSCIENZE	54	64
GIURISPRUDENZA	176	158
INTERATENO	12	13
MEDICINA VETERINARIA	55	57
MEDICINA VETERINARIA E BIOSCIENZE	19	26
SCIENZE DELLA COMUNICAZIONE	36	44
SCIENZE POLITICHE	58	53
SCIENZE POLITICHE E SCIENZE DELLA COMUNICAZIONE	63	22
<b>ATNEO</b>	<b>473</b>	<b>437</b>



**RILEVAZIONE DELLE OPINIONI DEI DOCENTI (SCHEDA ANVUR n. 7)  
A.A. 2016/17**

<b>FACOLTA'</b>	<b>2015/2016 Numero docenti rilevati</b>	<b>2016/2017 Numero docenti rilevati</b>
BIOSCIENZE	37	41
GIURISPRUDENZA	69	69
INTERATENO	12	12
MEDICINA VETERINARIA	38	38
MEDICINA VETERINARIA E BIOSCIENZE	17	22
SCIENZE DELLA COMUNICAZIONE	30	34
SCIENZE POLITICHE	43	34
SCIENZE POLITICHE E SCIENZE DELLA COMUNICAZIONE	47	21
<b>ATENEO</b>	<b>293</b>	<b>271</b>

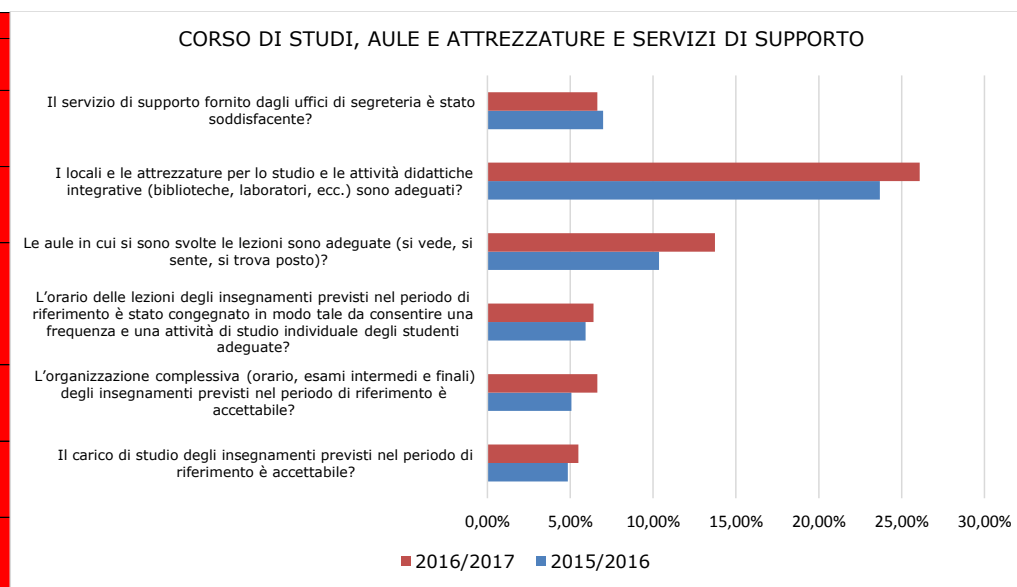


**RILEVAZIONE DELLE OPINIONI DEI DOCENTI (SCHEDA ANVUR n. 7)  
A.A. 2016/17**

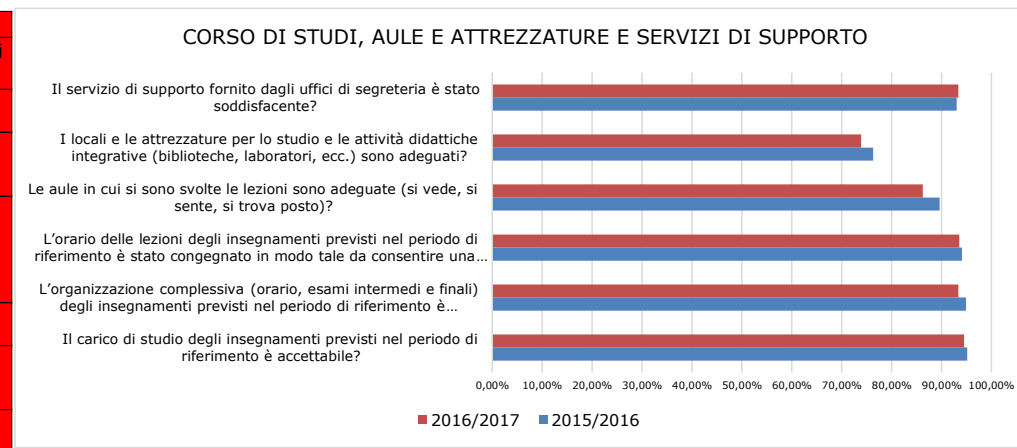
<b>CORSO DI STUDI, AULE E ATTREZZATURE E SERVIZI DI SUPPORTO</b>						
<b>Domanda questionario</b>	<b>Decisamente no</b>	<b>Più no che sì</b>	<b>Più sì che no</b>	<b>Decisamente sì</b>	<b>Nessuna Risposta</b>	<b>Totale</b>
Il carico di studio degli insegnamenti previsti nel periodo di riferimento è accettabile?	8	16	142	271	0	437
	1,83%	3,66%	32,49%	62,01%	0,00%	100,00%
L'organizzazione complessiva (orario, esami intermedi e finali) degli insegnamenti previsti nel periodo di riferimento è accettabile?	9	20	137	271	0	437
	2,06%	4,58%	31,35%	62,01%	0,00%	100,00%
L'orario delle lezioni degli insegnamenti previsti nel periodo di riferimento è stato consegnato in modo tale da consentire una frequenza e una attività di studio individuale degli studenti adeguate?	11	17	122	287	0	437
	2,52%	3,89%	27,92%	65,68%	0,00%	100,00%
Le aule in cui si sono svolte le lezioni sono adeguate (si vede, si sente, si trova posto)?	22	38	136	241	0	437
	5,03%	8,70%	31,12%	55,15%	0,00%	100,00%
I locali e le attrezzature per lo studio e le attività didattiche integrative (biblioteche, laboratori, ecc.) sono adeguati?	46	68	159	164	0	437
	10,53%	15,56%	36,38%	37,53%	0,00%	100,00%
Il servizio di supporto fornito dagli uffici di segreteria è stato soddisfacente?	9	20	122	286	0	437
	2,06%	4,58%	27,92%	65,45%	0,00%	100,00%

**RILEVAZIONE DELLE OPINIONI DEI DOCENTI (SCHEDA ANVUR n. 7)  
A.A. 2016/17**

FACOLTA'	2015/2016	2016/2017
	Decisamente no+Più no che sì	Decisamente no+Più no che sì
Il carico di studio degli insegnamenti previsti nel periodo di riferimento è accettabile?	4,86%	5,49%
L'organizzazione complessiva (orario, esami intermedi e finali) degli insegnamenti previsti nel periodo di riferimento è accettabile?	5,07%	6,64%
L'orario delle lezioni degli insegnamenti previsti nel periodo di riferimento è stato consegnato in modo tale da consentire una frequenza e una attività di studio individuale degli studenti adeguate?	5,92%	6,41%
Le aule in cui si sono svolte le lezioni sono adeguate (si vede, si sente, si trova posto)?	10,36%	13,73%
I locali e le attrezzature per lo studio e le attività didattiche integrative (biblioteche, laboratori, ecc.) sono adeguati?	23,68%	26,09%
Il servizio di supporto fornito dagli uffici di segreteria è stato soddisfacente?	6,98%	6,64%



FACOLTA'	2015/2016	2016/2017
	Decisamente sì+Più sì che no	Decisamente sì+Più sì che no
Il carico di studio degli insegnamenti previsti nel periodo di riferimento è accettabile?	95,14%	94,51%
L'organizzazione complessiva (orario, esami intermedi e finali) degli insegnamenti previsti nel periodo di riferimento è accettabile?	94,93%	93,36%
L'orario delle lezioni degli insegnamenti previsti nel periodo di riferimento è stato consegnato in modo tale da consentire una frequenza e una attività di studio individuale degli studenti adeguate?	94,08%	93,59%
Le aule in cui si sono svolte le lezioni sono adeguate (si vede, si sente, si trova posto)?	89,64%	86,27%
I locali e le attrezzature per lo studio e le attività didattiche integrative (biblioteche, laboratori, ecc.) sono adeguati?	76,32%	73,91%
Il servizio di supporto fornito dagli uffici di segreteria è stato soddisfacente?	93,02%	93,36%

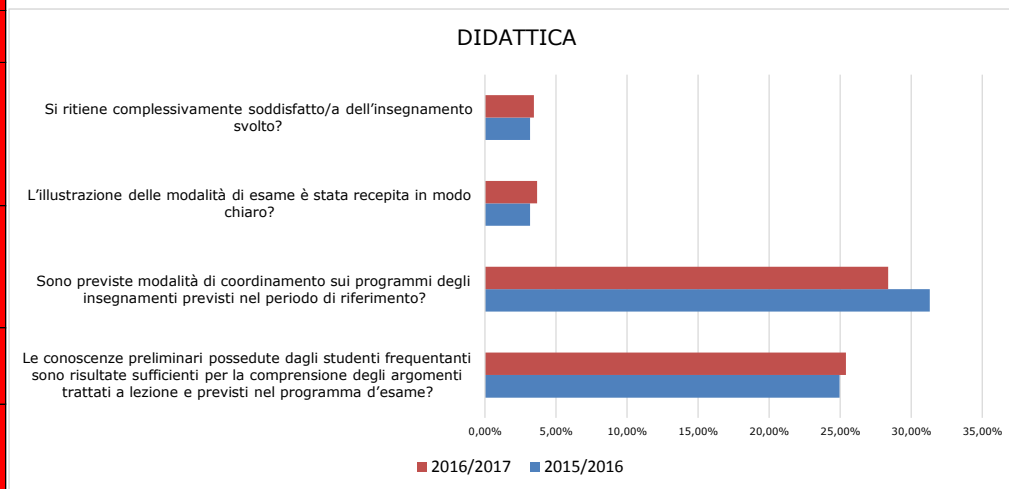


**RILEVAZIONE DELLE OPINIONI DEI DOCENTI (SCHEDA ANVUR n. 7)  
A.A. 2016/17**

<b>DIDATTICA</b>						
<b>Domanda questionario</b>	<b>Decisamente no</b>	<b>Più no che sì</b>	<b>Più sì che no</b>	<b>Decisamente sì</b>	<b>Nessuna Risposta</b>	<b>Totale</b>
Le conoscenze preliminari possedute dagli studenti frequentanti sono risultate sufficienti per la comprensione degli argomenti trattati a lezione e previsti nel programma d'esame?	20	91	224	102	0	437
	4,58%	20,82%	51,26%	23,34%	0,00%	100,00%
Sono previste modalità di coordinamento sui programmi degli insegnamenti previsti nel periodo di riferimento?	33	91	158	155	0	437
	7,55%	20,82%	36,16%	35,47%	0,00%	100,00%
L'illustrazione delle modalità di esame è stata recepita in modo chiaro?	7	9	108	313	0	437
	1,60%	2,06%	24,71%	71,62%	0,00%	100,00%
Si ritiene complessivamente soddisfatto/a dell'insegnamento svolto?	9	6	106	316	0	437
	2,06%	1,37%	24,26%	72,31%	0,00%	100,00%

**RILEVAZIONE DELLE OPINIONI DEI DOCENTI (SCHEDA ANVUR n. 7)  
A.A. 2016/17**

FACOLTA'	2015/2016	2016/2017
	Decisamente no+Più no che sì	Decisamente no+Più no che sì
Le conoscenze preliminari possedute dagli studenti frequentanti sono risultate sufficienti per la comprensione degli argomenti trattati a lezione e previsti nel programma d'esame?	24,95%	25,40%
Sono previste modalità di coordinamento sui programmi degli insegnamenti previsti nel periodo di riferimento?	31,29%	28,38%
L'illustrazione delle modalità di esame è stata recepita in modo chiaro?	3,17%	3,66%
Si ritiene complessivamente soddisfatto/a dell'insegnamento svolto?	3,17%	3,43%



FACOLTA'	2015/2016	2016/2017
	Decisamente sì+Più sì che no	Decisamente sì+Più sì che no
Le conoscenze preliminari possedute dagli studenti frequentanti sono risultate sufficienti per la comprensione degli argomenti trattati a lezione e previsti nel programma d'esame?	75,05%	74,60%
Sono previste modalità di coordinamento sui programmi degli insegnamenti previsti nel periodo di riferimento?	68,71%	71,62%
L'illustrazione delle modalità di esame è stata recepita in modo chiaro?	96,83%	96,34%
Si ritiene complessivamente soddisfatto/a dell'insegnamento svolto?	96,83%	96,57%

