



UNIVERSITÀ  
DEGLI STUDI  
DI TERAMO

Anno accademico 2017/2018  
RILEVAZIONE DELLE OPINIONI DEGLI STUDENTI  
CON **FREQUENZA INFERIORE AL 50%**

**ATENEO**

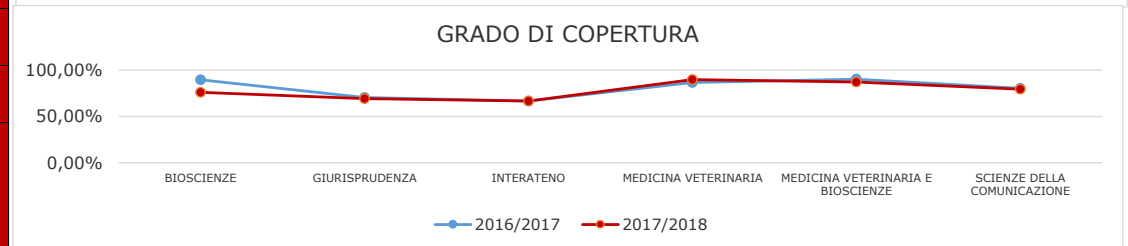
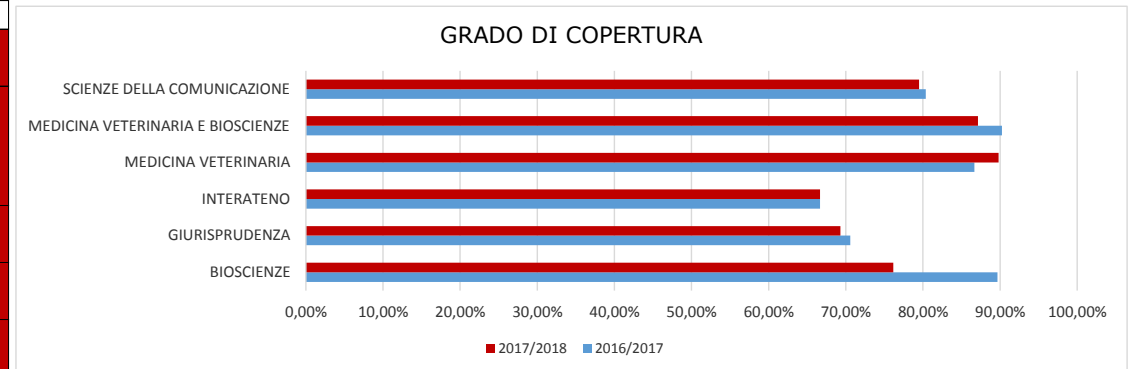
Numero questionari compilati 5.277  
La rilevazione è stata condotta fino al 22 ottobre 2018

**RILEVAZIONE DELLE OPINIONI DEGLI STUDENTI CON FREQUENZA INFERIORE AL 50%  
A.A. 2017/18**

<b>INSEGNAMENTI RILEVATI</b>							
La rilevazione a.a. 2017/2018 è stata condotta fino al 22 ottobre 2018 a causa del passaggio al sistema di gestione Segreteria Studenti ESSE3							
<b>FACOLTA'</b>	<b>TOTALI INSEGNAMENTI IMPARTITI</b>	<b>TOTALE INSEGNAMENTI RILEVATI</b>	<b>Grado di Copertura</b>	<b>Nr. studenti iscritti a.a. 2017/2018*</b>	<b>di cui nr. studenti iscritti regolari a.a. 2017/2018*</b>	<b>Nr. questionari compilati</b>	<b>Questionari compilati/Studenti regolari</b>
BIOSCIENZE E TECNOLOGIE AGRO- ALIMENTARI E AMBIENTALI	109	83	76,15%	1118	938	715	0,76
GIURISPRUDENZA	101	70	69,31%	1734	962	2455	2,55
MEDICINA VETERINARIA	50	41	66,67%	1014	749	507	0,59
SCIENZE DELLA COMUNICAZIONE	49	44	89,80%	932	777	794	1,02
SCIENZE POLITICHE	101	88	87,13%	795	642	806	1,26
<b>ATENE0</b>	<b>410</b>	<b>326</b>	<b>79,51%</b>	<b>5.593</b>	<b>4.068</b>	<b>5.277</b>	<b>1,30</b>
*FONTE: I dati sono stati estrapolati in data 15 aprile 2019 dal CRUSCOTTO ATENE0. Il numero degli studenti iscritti è riferito solo ai corsi di laurea di nuovo ordinamento e il numero degli iscritti regolari è riferito unicamente al numero degli studenti iscritti ai corsi di studio attivi.							

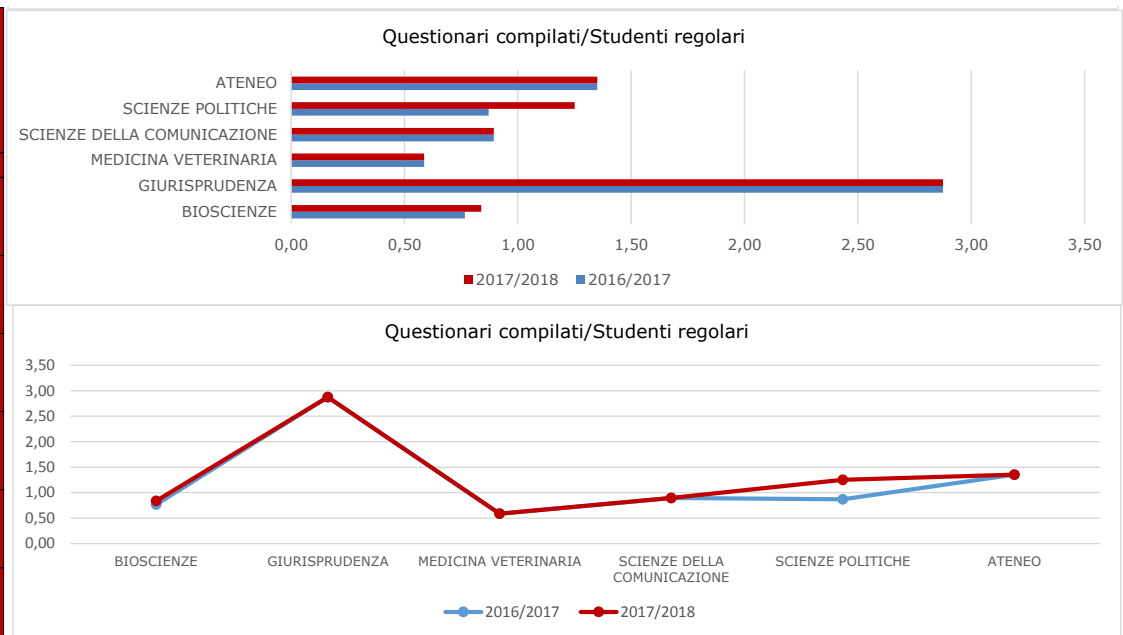
**RILEVAZIONE DELLE OPINIONI DEGLI STUDENTI CON FREQUENZA INFERIORE AL 50%  
A.A. 2017/18**

<b>GRADO DI COPERTURA</b>		
<b>FACOLTA'</b>	<b>Grado di Copertura</b>	<b>Grado di Copertura</b>
	<b>2016/2017</b>	<b>2017/2018</b>
<b>BIOSCIENZE</b>	89,66%	76,15%
<b>GIURISPRUDENZA</b>	70,59%	69,31%
<b>MEDICINA VETERINARIA</b>	66,67%	66,67%
<b>SCIENZE DELLA COMUNICAZIONE</b>	86,67%	89,80%
<b>SCIENZE POLITICHE</b>	90,24%	87,13%
<b>ATNEO</b>	<b>80,37%</b>	<b>79,51%</b>



**RILEVAZIONE DELLE OPINIONI DEGLI STUDENTI CON FREQUENZA INFERIORE AL 50%  
A.A. 2017/18**

FACOLTA'	Questionari compilati/Studenti regolari	Questionari compilati/Studenti regolari
	2016/2017	2017/2018
<b>BIOSCIENZE</b>	0,77	0,84
<b>GIURISPRUDENZA</b>	2,88	2,88
<b>MEDICINA VETERINARIA</b>	0,59	0,59
<b>SCIENZE DELLA COMUNICAZIONE</b>	0,89	0,89
<b>SCIENZE POLITICHE</b>	0,87	1,25
<b>ATENEO</b>	1,35	1,35

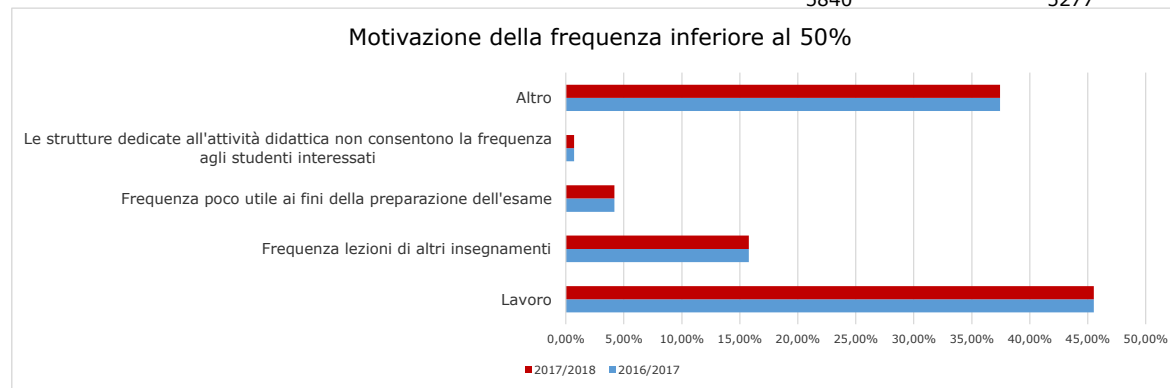


**RILEVAZIONE DELLE OPINIONI DEGLI STUDENTI CON FREQUENZA INFERIORE AL 50%  
A.A. 2017/18**

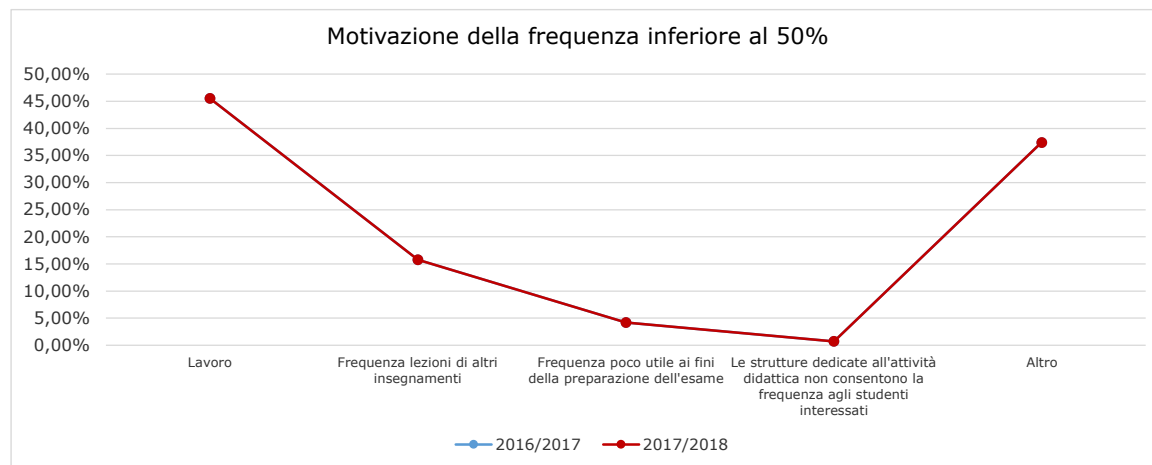
<b>Motivazione della frequenza inferiore al 50%</b>	
<b>Modalità di risposte (è stato possibile selezionare anche più modalità)</b>	<b>Numero di studenti che hanno selezionato</b>
<b>Lavoro</b>	<b>2.403</b>
	<b>45,54%</b>
<b>Frequenza lezioni di altri insegnamenti</b>	<b>832</b>
	<b>15,77%</b>
<b>Frequenza poco utile ai fini della preparazione dell'esame</b>	<b>221</b>
	<b>4,19%</b>
<b>Le strutture dedicate all'attività didattica non consentono la frequenza agli studenti interessati</b>	<b>38</b>
	<b>0,72%</b>
<b>Altro</b>	<b>1.975</b>
	<b>37,43%</b>
<b>Totale dei rispondenti</b>	<b>5.277</b>

## RILEVAZIONE DELLE OPINIONI DEGLI STUDENTI CON FREQUENZA INFERIORE AL 50% A.A. 2017/18

<b>Motivazione della frequenza inferiore al 50%</b>		
<b>Modalità di risposte (è stato possibile selezionare anche più modalità)</b>	<b>Valore percentuale corrispondente agli studenti che hanno selezionato la risposta</b>	<b>Valore percentuale corrispondente agli studenti che hanno selezionato la risposta</b>
	<b>2016/2017</b>	<b>2017/2018</b>
Lavoro	45,54%	45,54%
Frequenza lezioni di altri insegnamenti	15,77%	15,77%
Frequenza poco utile ai fini della preparazione dell'esame	4,19%	4,19%
Le strutture dedicate all'attività didattica non consentono la frequenza agli studenti interessati	0,72%	0,72%
Altro	37,43%	37,43%
	Totale dei rispondenti 5840	Totale dei rispondenti 5277



## RILEVAZIONE DELLE OPINIONI DEGLI STUDENTI CON FREQUENZA INFERIORE AL 50% A.A. 2017/18



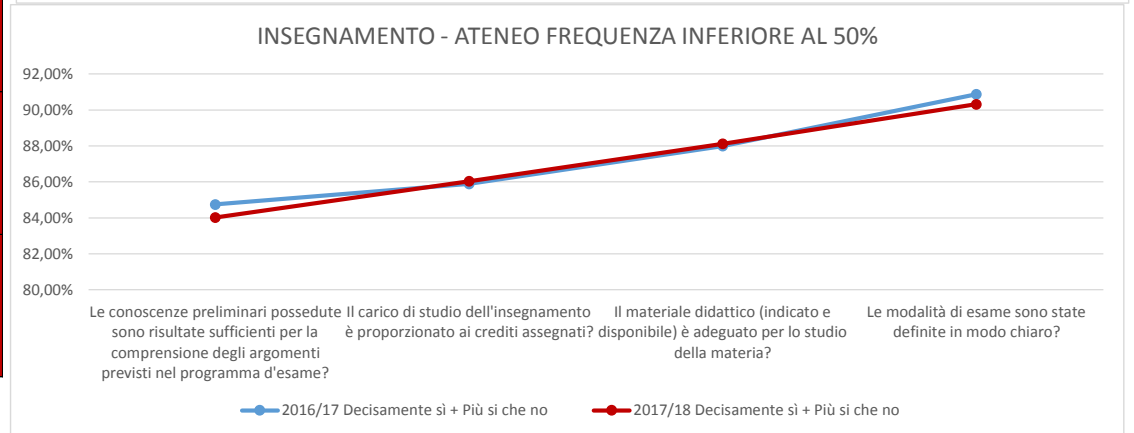
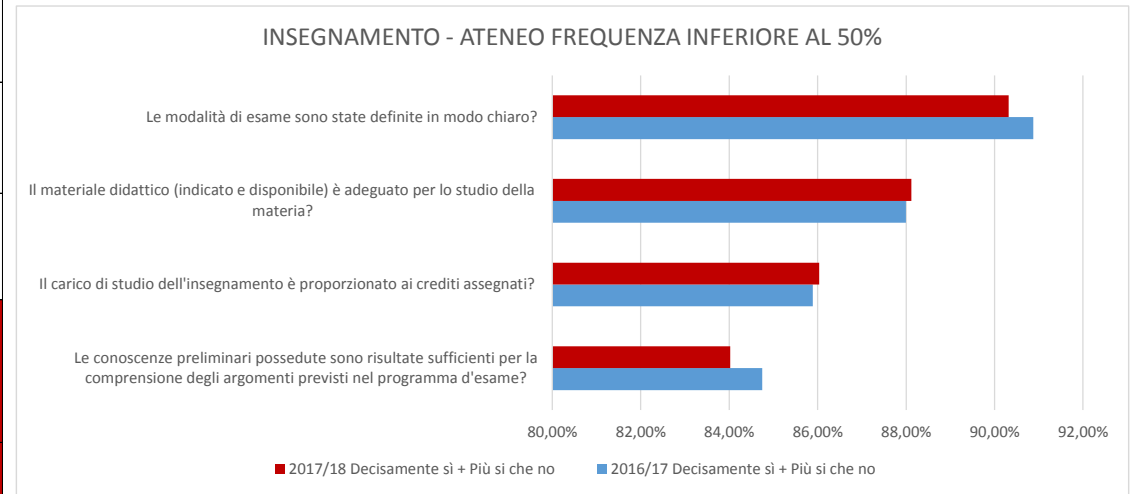
**RILEVAZIONE DELLE OPINIONI DEGLI STUDENTI CON FREQUENZA INFERIORE AL 50%  
A.A. 2017/18**

<b>INSEGNAMENTO</b>						
<b>Domanda questionario</b>	<b>Decisamente no</b>	<b>Più no che sì</b>	<b>Più sì che no</b>	<b>Decisamente sì</b>	<b>Nessuna Risposta</b>	<b>Totale</b>
Le conoscenze preliminari possedute sono risultate sufficienti per la comprensione degli argomenti previsti nel programma d'esame?	251	592	2.463	1.971	0	5.277
	4,76%	11,22%	46,67%	37,35%	0,00%	100,00%
Il carico di studio dell'insegnamento è proporzionato ai crediti assegnati?	204	533	2.201	2.339	0	5.277
	3,87%	10,10%	41,71%	44,32%	0,00%	100,00%
Il materiale didattico (indicato e disponibile) è adeguato per lo studio della materia?	169	458	2.110	2.540	0	5.277
	3,20%	8,68%	39,98%	48,13%	0,00%	100,00%
Le modalità di esame sono state definite in modo chiaro?	153	358	1.900	2.866	0	5.277
	2,90%	6,78%	36,01%	54,31%	0,00%	100,00%



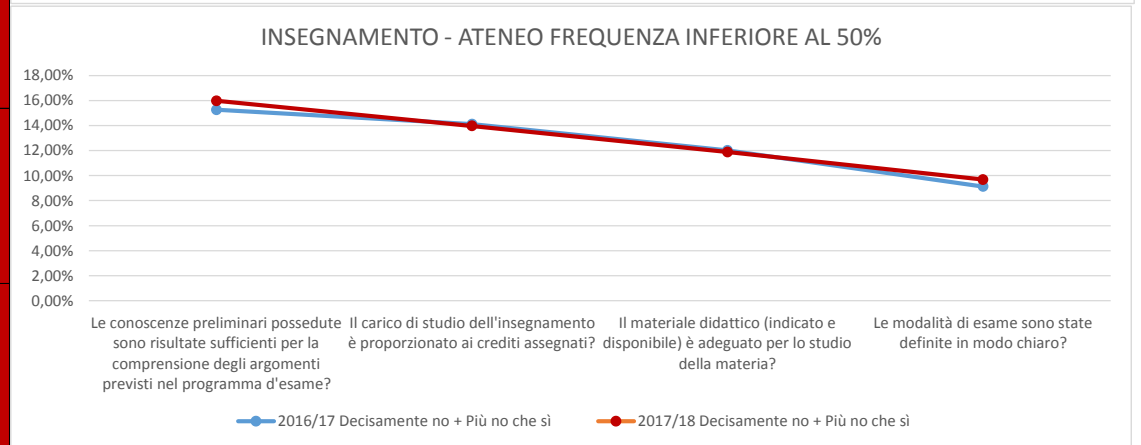
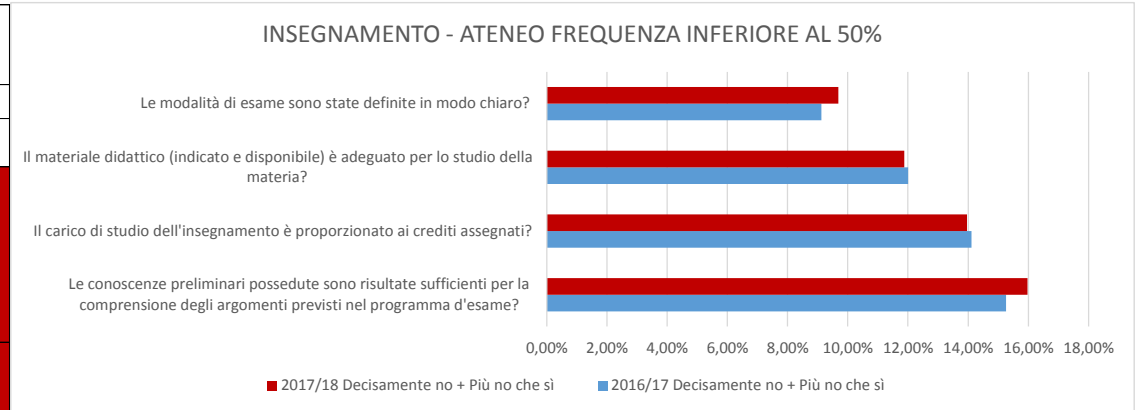
**RILEVAZIONE DELLE OPINIONI DEGLI STUDENTI CON FREQUENZA INFERIORE AL 50%  
A.A. 2017/18**

<b>INSEGNAMENTO - ATENEO FREQUENZA INFERIORE AL 50%</b>		
	<b>2016/17</b>	<b>2017/18</b>
	<b>Decisamente sì + Più sì che no</b>	<b>Decisamente sì + Più sì che no</b>
<b>Le conoscenze preliminari possedute sono risultate sufficienti per la comprensione degli argomenti previsti nel programma d'esame?</b>	<b>84,74%</b>	<b>84,03%</b>
<b>Il carico di studio dell'insegnamento è proporzionato ai crediti assegnati?</b>	<b>85,89%</b>	<b>86,03%</b>
<b>Il materiale didattico (indicato e disponibile) è adeguato per lo studio della materia?</b>	<b>88,00%</b>	<b>88,12%</b>
<b>Le modalità di esame sono state definite in modo chiaro?</b>	<b>90,87%</b>	<b>90,32%</b>



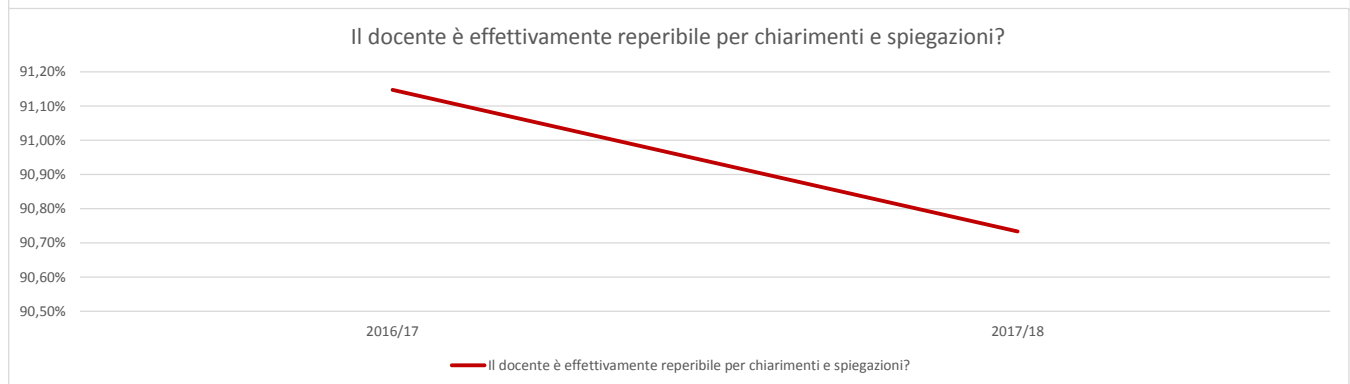
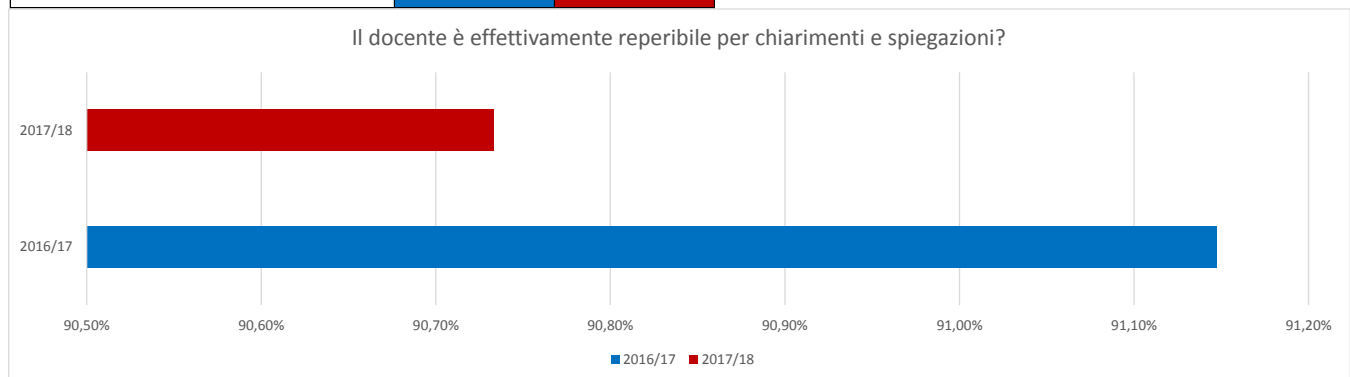
**RILEVAZIONE DELLE OPINIONI DEGLI STUDENTI CON FREQUENZA INFERIORE AL 50%  
A.A. 2017/18**

<b>INSEGNAMENTO - ATENEIO FREQUENZA INFERIORE AL 50%</b>		
	<b>2016/17</b>	<b>2017/18</b>
	<b>Decisamente no + Più no che sì</b>	<b>Decisamente no + Più no che sì</b>
<b>Le conoscenze preliminari possedute sono risultate sufficienti per la comprensione degli argomenti previsti nel programma d'esame?</b>	<b>15,26%</b>	<b>15,97%</b>
<b>Il carico di studio dell'insegnamento è proporzionato ai crediti assegnati?</b>	<b>14,11%</b>	<b>13,97%</b>
<b>Il materiale didattico (indicato e disponibile) è adeguato per lo studio della materia?</b>	<b>12,00%</b>	<b>11,88%</b>
<b>Le modalità di esame sono state definite in modo chiaro?</b>	<b>9,13%</b>	<b>9,68%</b>



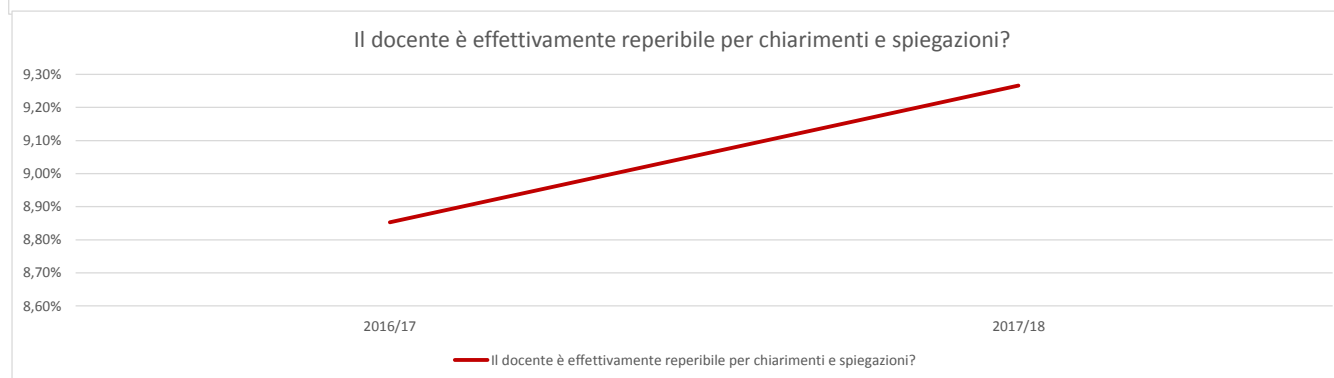
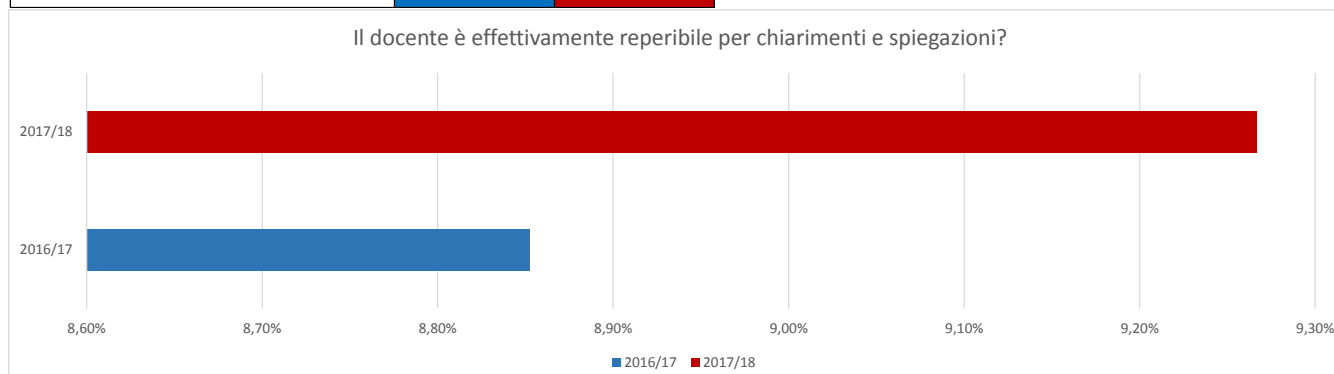
**RILEVAZIONE DELLE OPINIONI DEGLI STUDENTI CON FREQUENZA INFERIORE AL 50%  
A.A. 2017/18**

<b>DOCENZA</b>						
<b>Domanda questionario</b>	<b>Decisamente no</b>	<b>Più no che sì</b>	<b>Più sì che no</b>	<b>Decisamente sì</b>	<b>Nessuna Risposta</b>	<b>Totale</b>
<b>Il docente è effettivamente reperibile per chiarimenti e spiegazioni?</b>	<b>140</b>	<b>349</b>	<b>1.876</b>	<b>2.912</b>	<b>0</b>	<b>5.277</b>
	<b>2,65%</b>	<b>6,61%</b>	<b>35,55%</b>	<b>55,18%</b>	<b>0,00%</b>	<b>100,00%</b>
	<b>2016/17</b>	<b>2017/18</b>				
<b>DOCENZA</b>	<b>Decisamente sì + Più sì che no</b>	<b>Decisamente sì + Più sì che no</b>				
<b>Il docente è effettivamente reperibile per chiarimenti e spiegazioni?</b>	<b>91,15%</b>	<b>90,73%</b>				



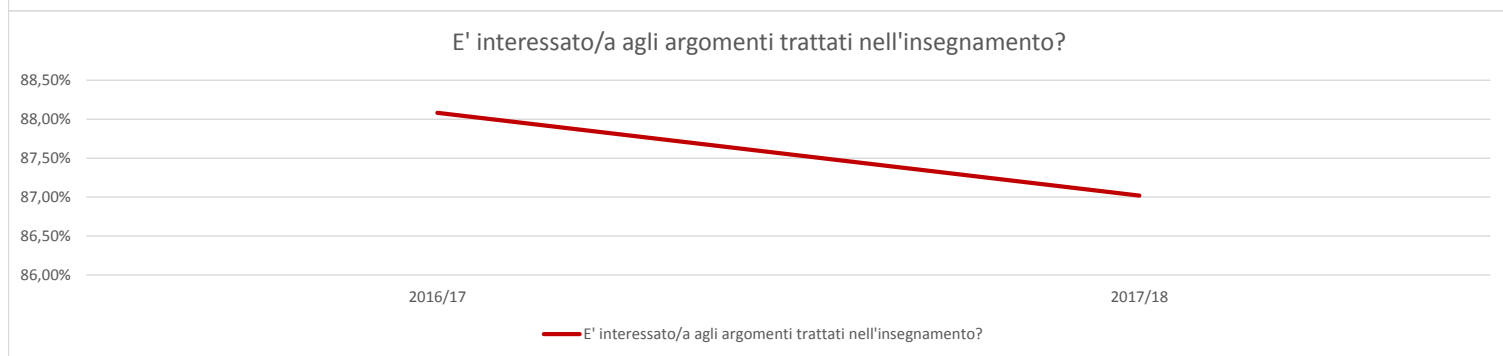
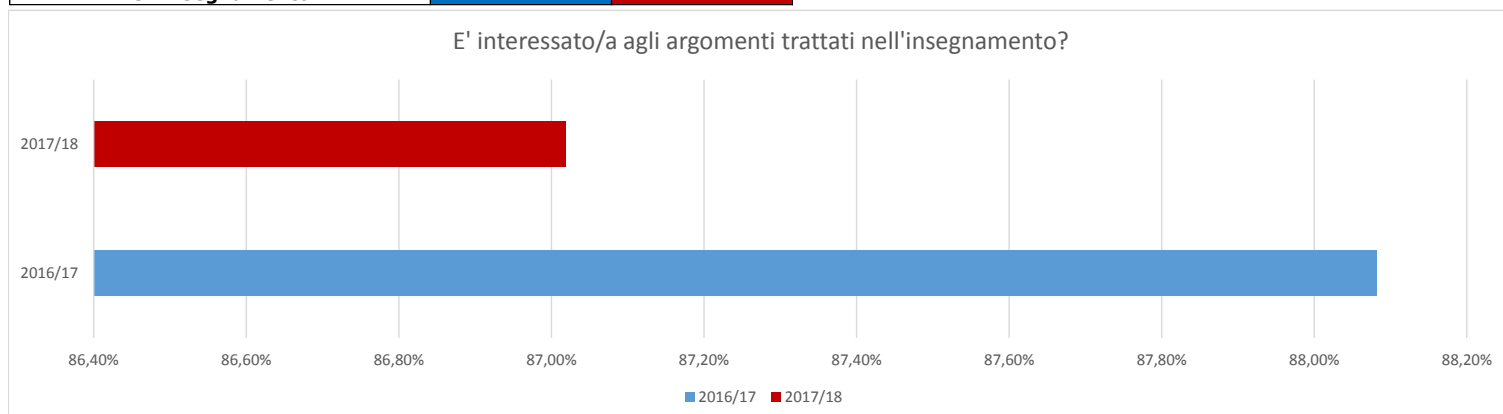
**RILEVAZIONE DELLE OPINIONI DEGLI STUDENTI CON FREQUENZA INFERIORE AL 50%  
A.A. 2017/18**

<b>DOCENZA</b>		
	<b>2016/17</b>	<b>2017/18</b>
<b>DOCENZA</b>	<b>Decisamente no + Più no che sì</b>	<b>Decisamente no + Più no che sì</b>
<b>Il docente è effettivamente reperibile per chiarimenti e spiegazioni?</b>	8,85%	9,27%



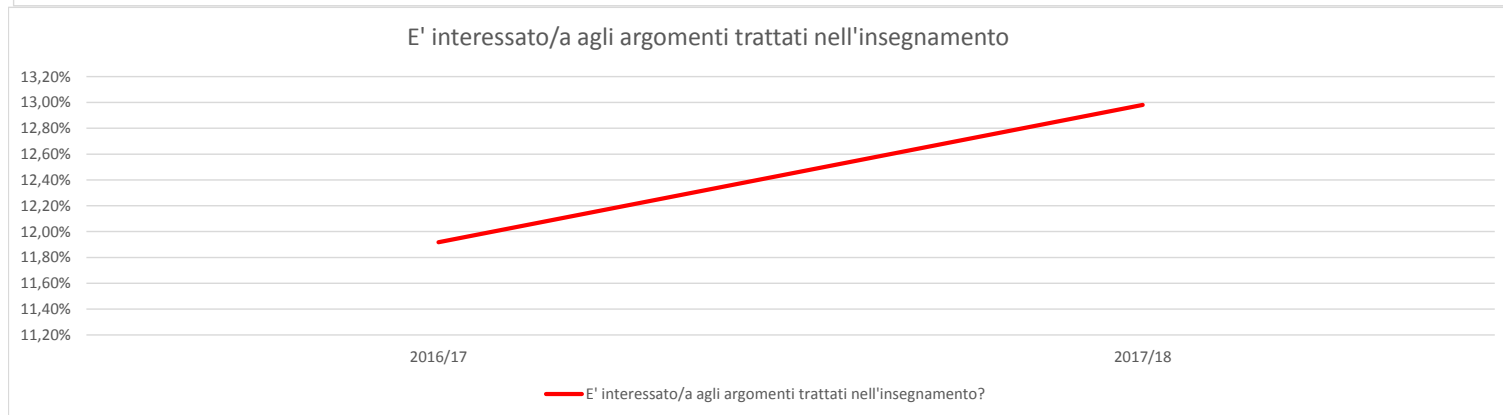
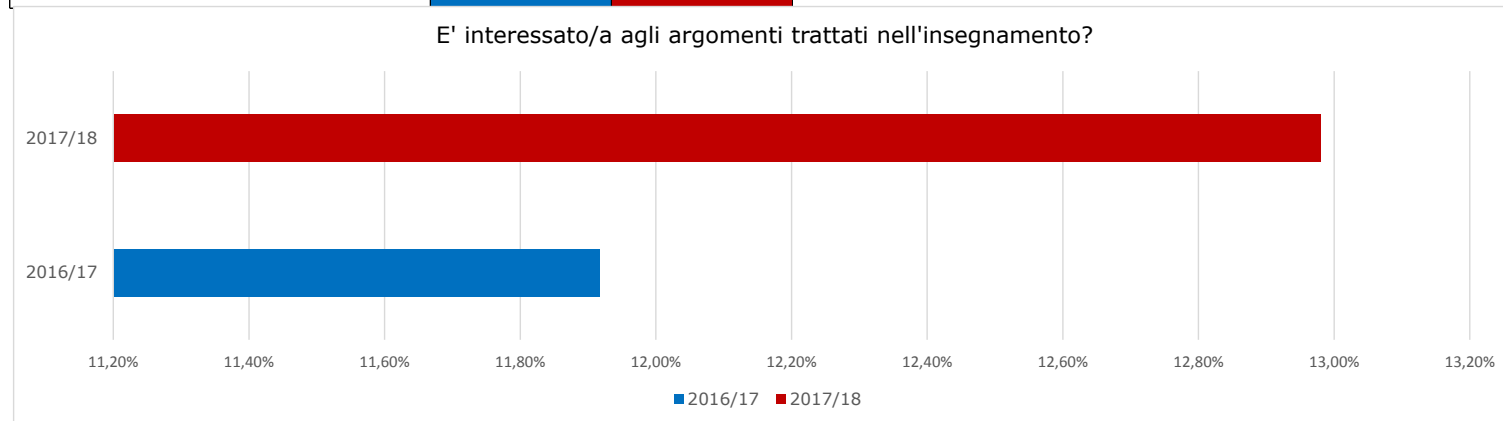
**RILEVAZIONE DELLE OPINIONI DEGLI STUDENTI CON FREQUENZA INFERIORE AL 50%  
A.A. 2017/18**

<b>INTERESSE</b>						
<b>Domanda questionario</b>	<b>Decisamente no</b>	<b>Più no che sì</b>	<b>Più sì che no</b>	<b>Decisamente sì</b>	<b>Nessuna Risposta</b>	<b>Totale</b>
<b>E' interessato/a agli argomenti trattati nell'insegnamento?</b>	<b>180</b>	<b>505</b>	<b>1.867</b>	<b>2.725</b>	<b>0</b>	<b>5.277</b>
	<b>3,41%</b>	<b>9,57%</b>	<b>35,38%</b>	<b>51,64%</b>	<b>0,00%</b>	<b>100,00%</b>
	<b>2016/17</b>	<b>2017/18</b>				
<b>INTERESSE</b>	<b>Decisamente sì + Più sì che no</b>	<b>Decisamente sì + Più sì che no</b>				
<b>E' interessato/a agli argomenti trattati nell'insegnamento?</b>	<b>88,08%</b>	<b>87,02%</b>				



**RILEVAZIONE DELLE OPINIONI DEGLI STUDENTI CON FREQUENZA INFERIORE AL 50%  
A.A. 2017/18**

	<b>2016/17</b>	<b>2017/18</b>
<b>INTERESSE</b>	<b>Decisamente no + Più no che sì</b>	<b>Decisamente no + Più no che sì</b>
<b>E' interessato/a agli argomenti trattati nell'insegnamento?</b>	11,92%	12,98%

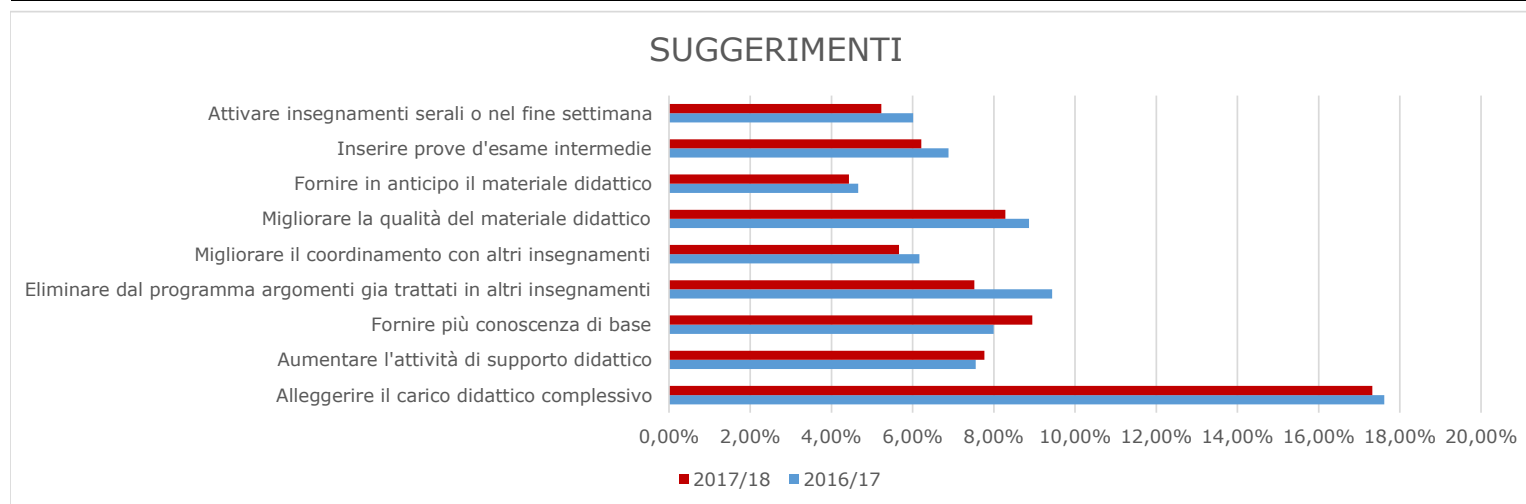


**RILEVAZIONE DELLE OPINIONI DEGLI STUDENTI CON FREQUENZA INFERIORE AL 50%  
A.A. 2017/18**

<b>SUGGERIMENTI</b>	
<b>Modalità selezionabili</b>	<b>Numero di studenti che hanno selezionato</b>
<b>Alleggerire il carico didattico complessivo</b>	<b>914</b>
	<b>17,32%</b>
<b>Aumentare l'attività di supporto didattico</b>	<b>410</b>
	<b>7,77%</b>
<b>Fornire più conoscenza di base</b>	<b>472</b>
	<b>8,94%</b>
<b>Eliminare dal programma argomenti già trattati in altri insegnamenti</b>	<b>397</b>
	<b>7,52%</b>
<b>Migliorare il coordinamento con altri insegnamenti</b>	<b>299</b>
	<b>5,67%</b>
<b>Migliorare la qualità del materiale didattico</b>	<b>437</b>
	<b>8,28%</b>
<b>Fornire in anticipo il materiale didattico</b>	<b>234</b>
	<b>4,43%</b>
<b>Inserire prove d'esame intermedie</b>	<b>328</b>
	<b>6,22%</b>
<b>Attivare insegnamenti serali o nel fine settimana</b>	<b>276</b>
	<b>5,23%</b>
<b>Totale dei rispondenti</b>	<b>5.277</b>

## RILEVAZIONE DELLE OPINIONI DEGLI STUDENTI CON FREQUENZA INFERIORE AL 50% A.A. 2017/18

<b>SUGGERIMENTI</b>		
<b>Modalità selezionabili</b>	<b>Valore percentuale corrispondente agli studenti che hanno selezionato la risposta</b>	<b>Valore percentuale corrispondente agli studenti che hanno selezionato la risposta</b>
	<b>2016/17</b>	<b>2017/18</b>
<b>Alleggerire il carico didattico complessivo</b>	17,62%	17,32%
<b>Aumentare l'attività di supporto didattico</b>	7,55%	7,77%
<b>Fornire più conoscenza di base</b>	8,00%	8,94%
<b>Eliminare dal programma argomenti già trattati in altri insegnamenti</b>	9,43%	7,52%
<b>Migliorare il coordinamento con altri insegnamenti</b>	6,16%	5,67%
<b>Migliorare la qualità del materiale didattico</b>	8,87%	8,28%
<b>Fornire in anticipo il materiale didattico</b>	4,66%	4,43%
<b>Inserire prove d'esame intermedie</b>	6,88%	6,22%
<b>Attivare insegnamenti serali o nel fine settimana</b>	6,01%	5,23%
	<b>Totale dei rispondenti 5840</b>	<b>Totale dei rispondenti 5277</b>





## RILEVAZIONE DELLE OPINIONI DEGLI STUDENTI CON FREQUENZA INFERIORE AL 50% A.A. 2017/18

