



UNIVERSITÀ
DEGLI STUDI
DI TERAMO

Anno accademico 2017/2018

RILEVAZIONE DELLE OPINIONI DEGLI STUDENTI
CON **FREQUENZA PARI O SUPERIORE AL 50%**

ATENEIO

Numero questionari compilati 14.550

La rilevazione è stata condotta fino al 22 ottobre 2018

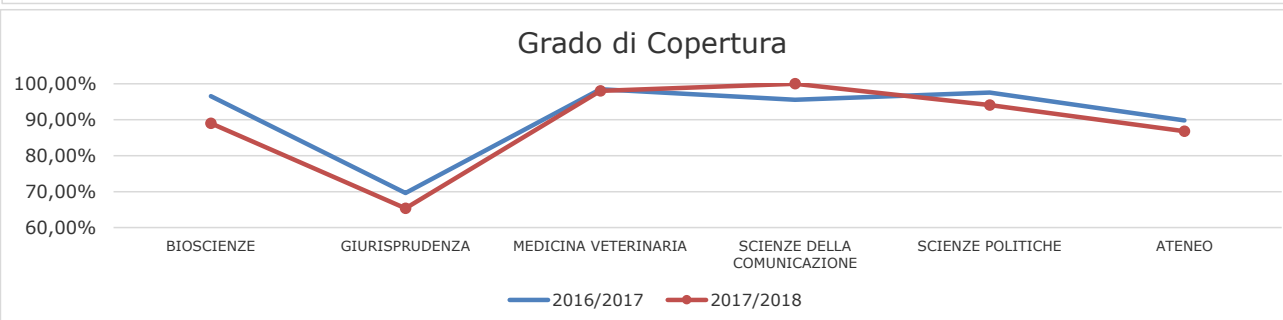
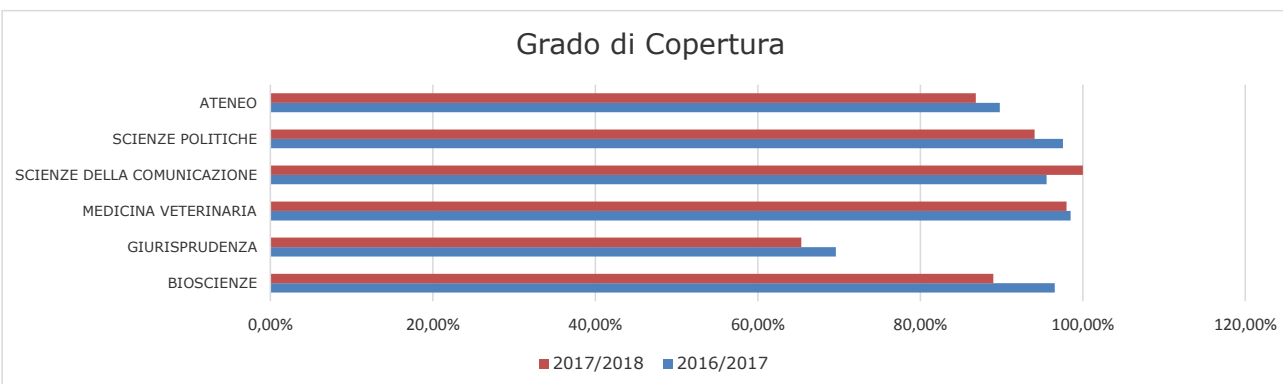
**RILEVAZIONE DELLE OPINIONI DEGLI STUDENTI CON FREQUENZA SUPERIORE O UGUALE AL 50%
A.A. 2017/18**

INSEGNAMENTI RILEVATI									
La rilevazione a.a. 2017/2018 è stata condotta fino al 22 ottobre 2018 a causa del passaggio al sistema di gestione Segreteria Studenti ESSE3									
FACOLTA'	TOTALI INSEGNAMENTI IMPARTITI	TOTALE INSEGNAMENTI RILEVATI	Grado di Copertura	Nr. studenti iscritti a.a. 2017/2018*	di cui nr. studenti iscritti regolari a.a. 2017/2018*	Nr. questionari compilati	Questionari compilati/Studenti regolari	QUESTIONARI ATTESI = il numero di studenti in corso per il numero medio di insegnamenti che, in generale, uno studente riesce a frequentare con regolarità nel corso dell'anno accademico, convenzionalmente quantificato in 4 insegnamenti	RAPPORTO QUESTIONARI COMPILATI/QUESTIONARI ATTESI
BIOSCIENZE E TECNOLOGIE AGRO-ALIMENTARI E AMBIENTALI	109	97	88,99%	1118	938	3713	3,96	3.752	0,99
GIURISPRUDENZA	101	66	65,35%	1734	962	2763	2,87	3.848	0,72
MEDICINA VETERINARIA	50	49	98,00%	1014	749	3633	4,85	2.996	1,21
SCIENZE DELLA COMUNICAZIONE	49	49	100,00%	932	777	2627	3,38	3.108	0,85
SCIENZE POLITICHE	101	95	94,06%	795	642	1814	2,83	2.568	0,71
ATENE0	410	356	86,83%	5.593	4.068	14.550	3,58	16.272	0,89

***FONTE:** I dati sono stati estrapolati in data 15 aprile 2019 dal CRUSCOTTO ATENE0. Il numero degli studenti iscritti è riferito solo ai corsi di laurea di nuovo ordinamento e il numero degli iscritti regolari è riferito unicamente al numero degli studenti iscritti ai corsi di studio attivi.

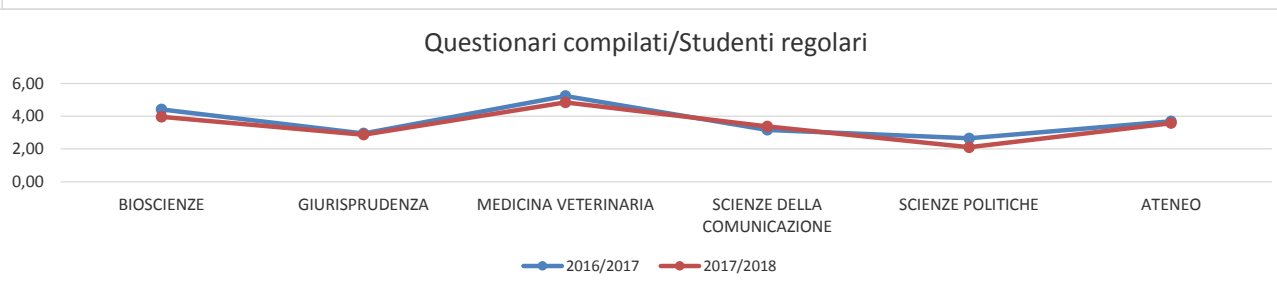
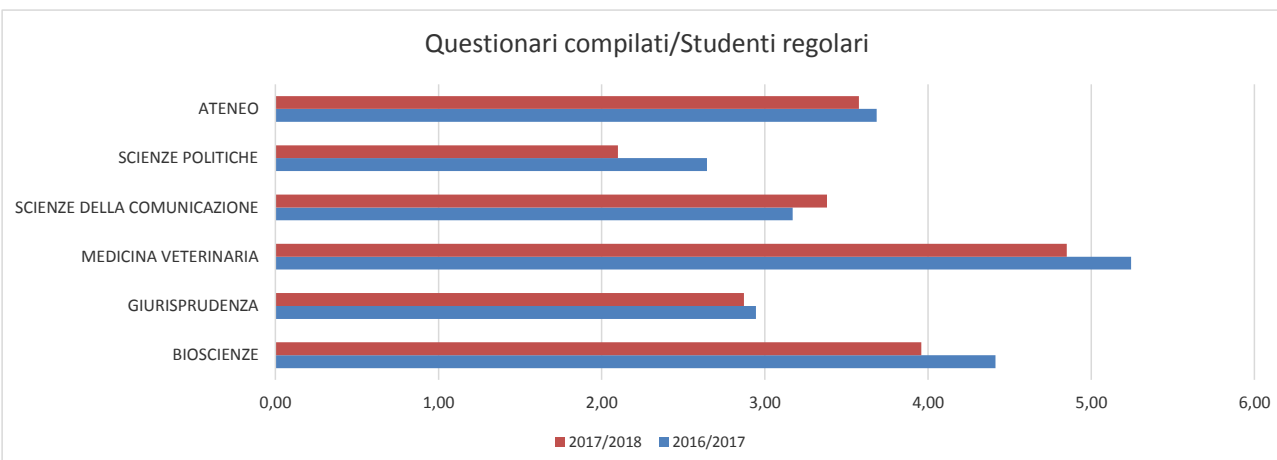
RILEVAZIONE DELLE OPINIONI DEGLI STUDENTI CON FREQUENZA SUPERIORE O UGUALE AL 50% A.A. 2017/18

FACOLTA'	Grado di Copertura	Grado di Copertura
	2016/2017	2017/2018
BIOSCIENZE	96,55%	88,99%
GIURISPRUDENZA	69,61%	65,35%
MEDICINA VETERINARIA	98,48%	98,00%
SCIENZE DELLA COMUNICAZIONE	95,56%	100,00%
SCIENZE POLITICHE	97,56%	94,06%
ATENEEO	89,79%	86,83%



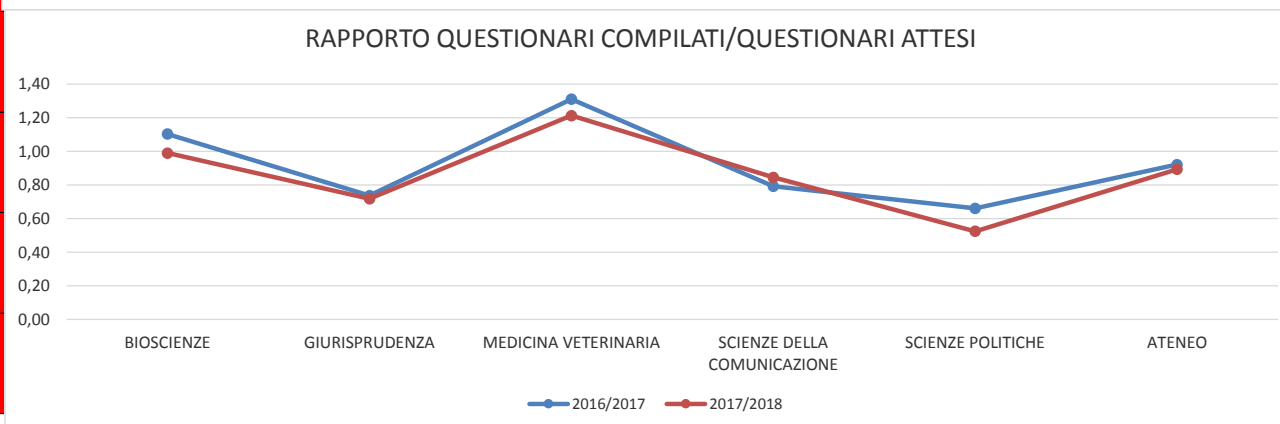
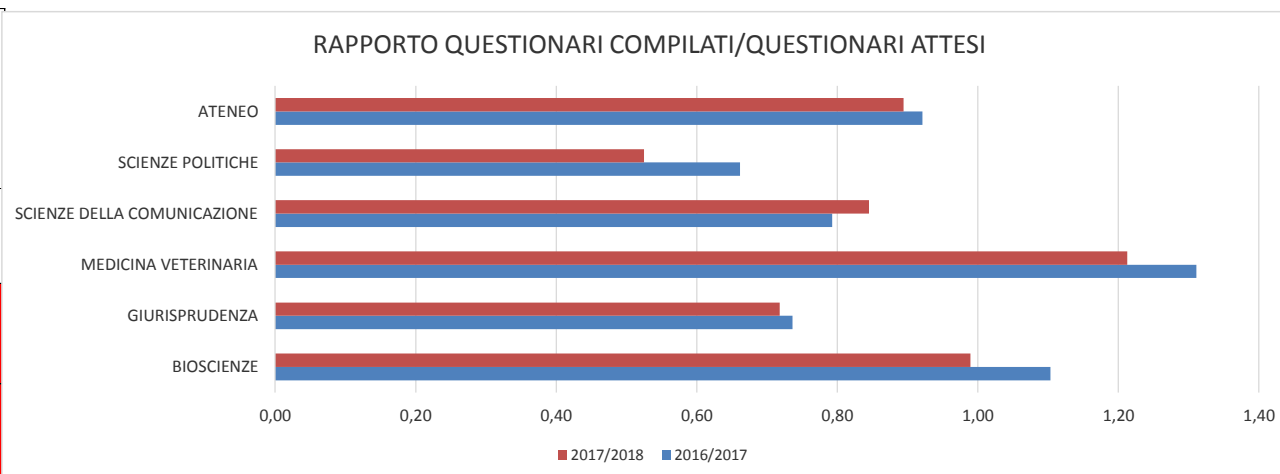
RILEVAZIONE DELLE OPINIONI DEGLI STUDENTI CON FREQUENZA SUPERIORE O UGUALE AL 50% A.A. 2017/18

FACOLTA'	Questionari compilati/Studenti regolari	Questionari compilati/Studenti regolari
	2016/2017	2017/2018
BIOSCIENZE	4,41	3,96
GIURISPRUDENZA	2,95	2,87
MEDICINA VETERINARIA	5,24	4,85
SCIENZE DELLA COMUNICAZIONE	3,17	3,38
SCIENZE POLITICHE	2,65	2,10
ATENEO	3,68	3,58



RILEVAZIONE DELLE OPINIONI DEGLI STUDENTI CON FREQUENZA SUPERIORE O UGUALE AL 50% A.A. 2017/18

FACOLTA'	RAPPORTO QUESTIONARI COMPILATI/QUESTIONARI ATTESI	RAPPORTO QUESTIONARI COMPILATI/QUESTIONARI ATTESI
	2016/2017	2017/2018
BIOSCIENZE	1,10	0,99
GIURISPRUDENZA	0,74	0,72
MEDICINA VETERINARIA	1,31	1,21
SCIENZE DELLA COMUNICAZIONE	0,79	0,85
SCIENZE POLITICHE	0,66	0,52
ATENEO	0,92	0,89

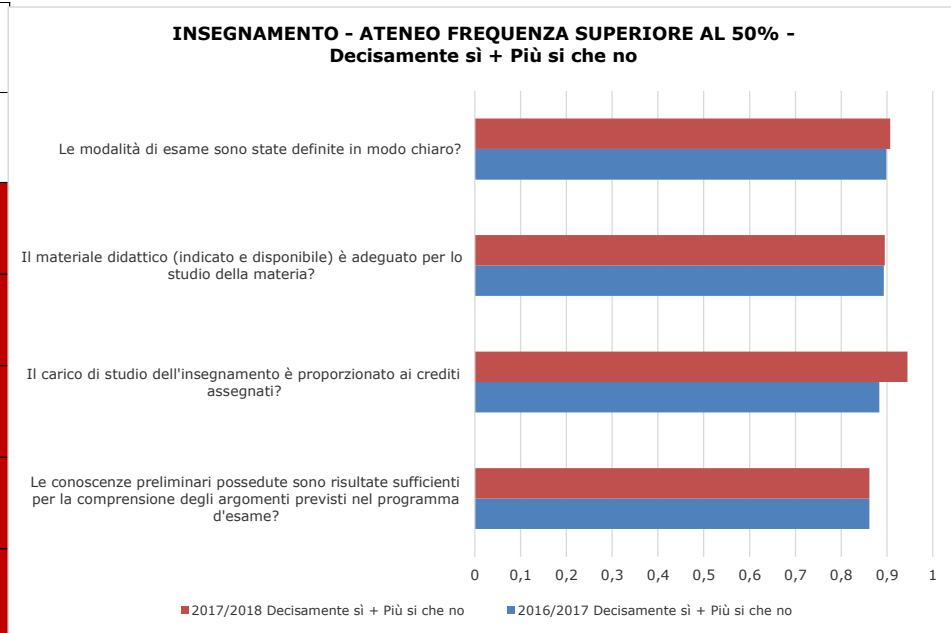


**RILEVAZIONE DELLE OPINIONI DEGLI STUDENTI CON FREQUENZA SUPERIORE O UGUALE AL 50%
A.A. 2017/18**

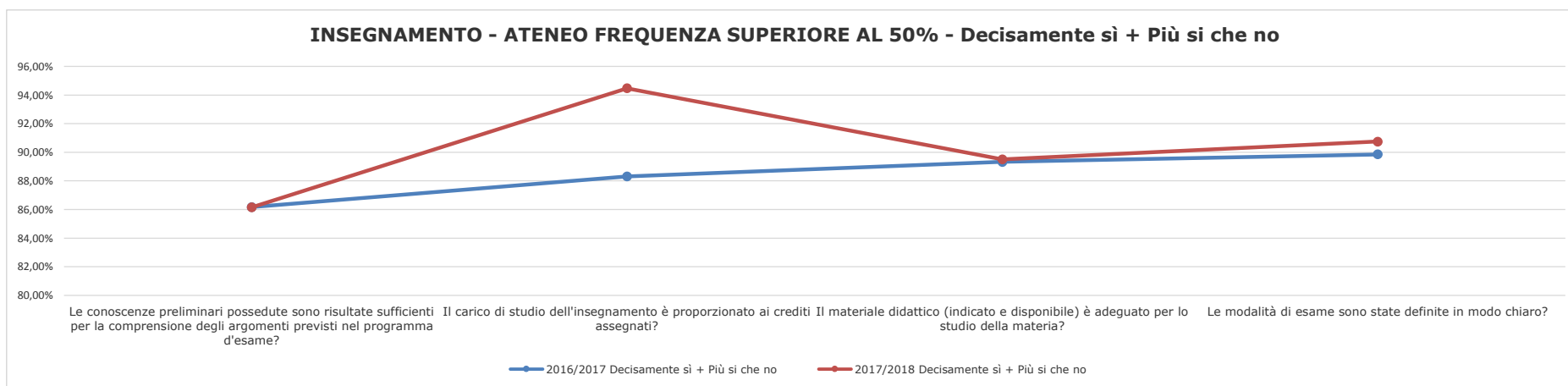
INSEGNAMENTO						
Domanda questionario	Decisamente no	Più no che sì	Più sì che no	Decisamente sì	Nessuna Risposta	Totale
Le conoscenze preliminari possedute sono risultate sufficienti per la comprensione degli argomenti previsti nel programma d'esame?	416	1599	5842	6693	0	14.550
	2,86%	10,99%	40,15%	46,00%	0,00%	100,00%
Il carico di studio dell'insegnamento è proporzionato ai crediti assegnati?	235	569	4390	9356	0	14.550
	1,62%	3,91%	30,17%	64,30%	0,00%	100,00%
Il materiale didattico (indicato e disponibile) è adeguato per lo studio della materia?	448	1079	4597	8426	0	14.550
	3,08%	7,42%	31,59%	57,91%	0,00%	100,00%
Le modalità di esame sono state definite in modo chiaro?	336	1010	4727	8477	0	14.550
	2,31%	6,94%	32,49%	58,26%	0,00%	100,00%

**RILEVAZIONE DELLE OPINIONI DEGLI STUDENTI CON FREQUENZA SUPERIORE O UGUALE AL 50%
A.A. 2017/18**

INSEGNAMENTO - ATENEO FREQUENZA SUPERIORE AL 50%		
	2016/2017	2017/2018
	Decisamente sì + Più sì che no	Decisamente sì + Più sì che no
Le conoscenze preliminari possedute sono risultate sufficienti per la comprensione degli argomenti previsti nel programma d'esame?	86,16%	86,15%
Il carico di studio dell'insegnamento è proporzionato ai crediti assegnati?	88,31%	94,47%
Il materiale didattico (indicato e disponibile) è adeguato per lo studio della materia?	89,33%	89,51%
Le modalità di esame sono state definite in modo chiaro?	89,85%	90,75%

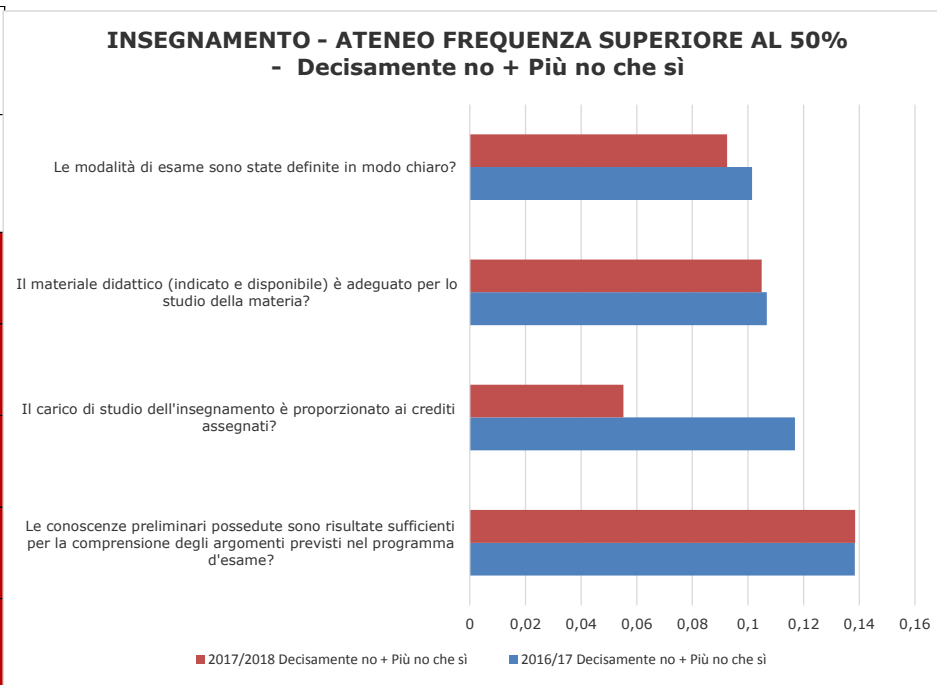


RILEVAZIONE DELLE OPINIONI DEGLI STUDENTI CON FREQUENZA SUPERIORE O UGUALE AL 50% A.A. 2017/18

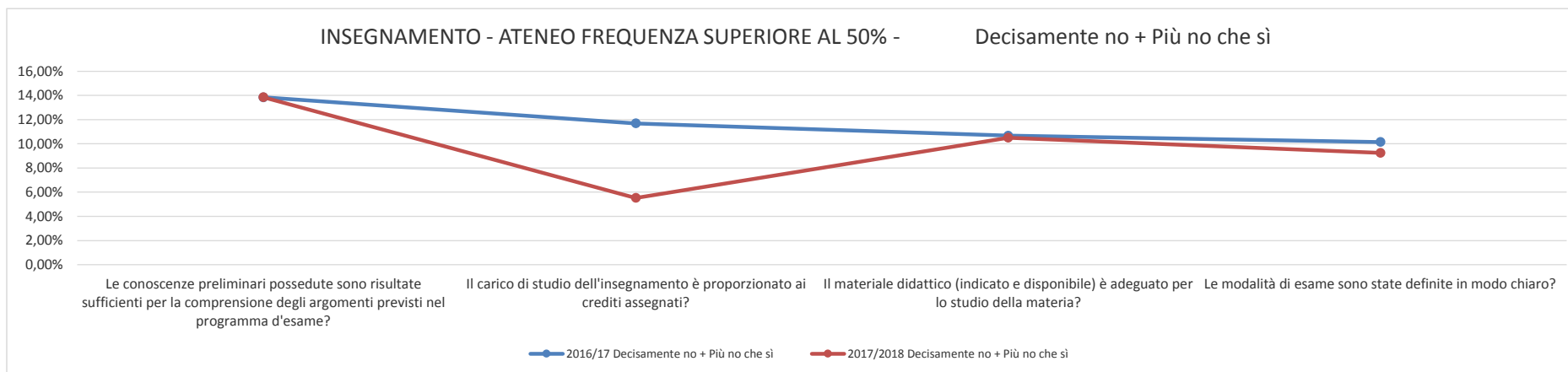


**RILEVAZIONE DELLE OPINIONI DEGLI STUDENTI CON FREQUENZA SUPERIORE O UGUALE AL 50%
A.A. 2017/18**

INSEGNAMENTO - ATENEO FREQUENZA SUPERIORE AL 50%		
	2016/17	2017/2018
	Decisamente no + Più no che sì	Decisamente no + Più no che sì
Le conoscenze preliminari possedute sono risultate sufficienti per la comprensione degli argomenti previsti nel programma d'esame?	13,84%	13,85%
Il carico di studio dell'insegnamento è proporzionato ai crediti assegnati?	11,69%	5,53%
Il materiale didattico (indicato e disponibile) è adeguato per lo studio della materia?	10,67%	10,49%
Le modalità di esame sono state definite in modo chiaro?	10,15%	9,25%



RILEVAZIONE DELLE OPINIONI DEGLI STUDENTI CON FREQUENZA SUPERIORE O UGUALE AL 50% A.A. 2017/18

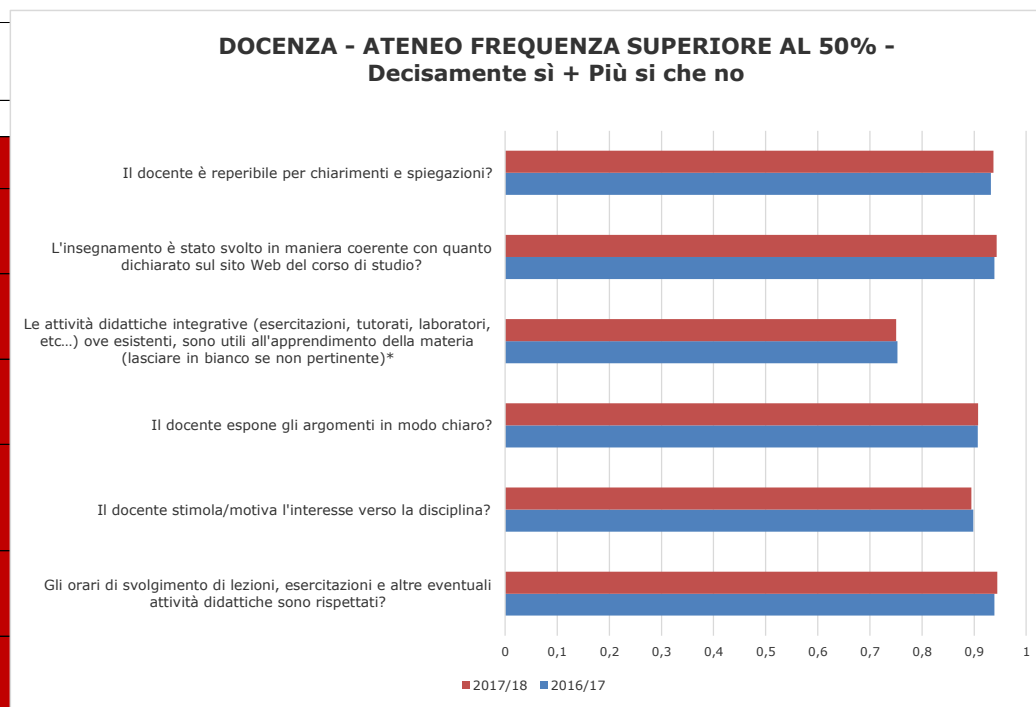


**RILEVAZIONE DELLE OPINIONI DEGLI STUDENTI CON FREQUENZA SUPERIORE O UGUALE AL 50%
A.A. 2017/18**

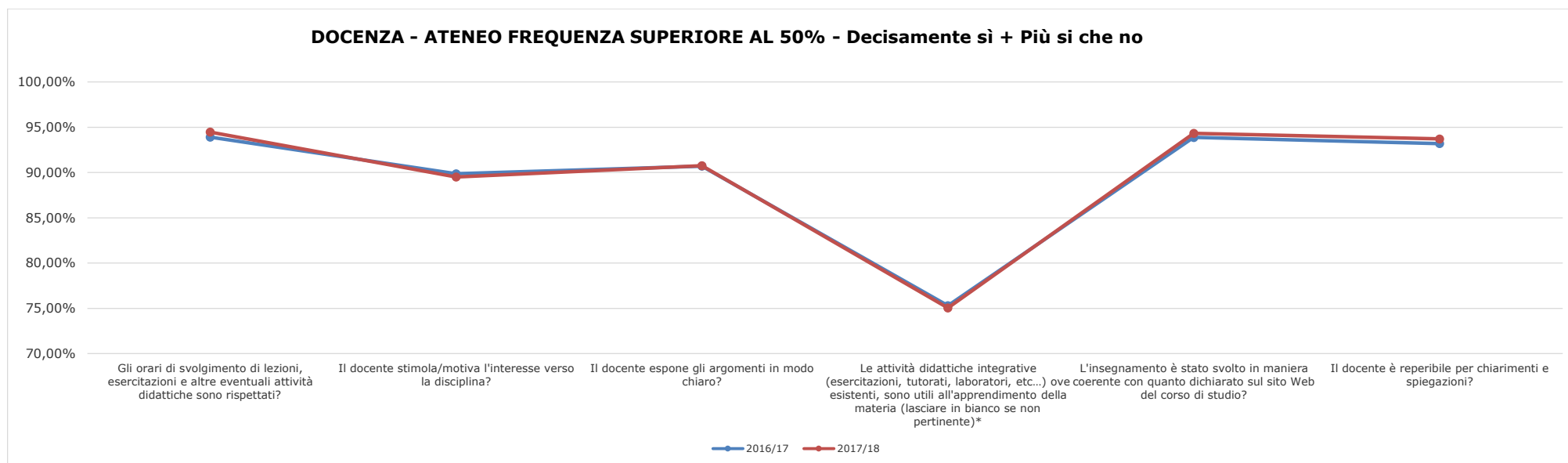
DOCENZA						
Domanda questionario	Decisamente no	Più no che sì	Più sì che no	Decisamente sì	Nessuna Risposta	Totale
Gli orari di svolgimento di lezioni, esercitazioni e altre eventuali attività didattiche sono rispettati?	235	569	4390	9356	0	14.550
	1,62%	3,91%	30,17%	64,30%	0,00%	100,00%
Il docente stimola/motiva l'interesse verso la disciplina?	448	1079	4597	8426	0	14.550
	3,08%	7,42%	31,59%	57,91%	0,00%	100,00%
Il docente espone gli argomenti in modo chiaro?	336	1010	4727	8477	0	14.550
	2,31%	6,94%	32,49%	58,26%	0,00%	100,00%
Le attività didattiche integrative (esercitazioni, tutorati, laboratori, etc...) ove esistenti, sono utili all'apprendimento della materia (lasciare in bianco se non pertinente)	277	731	4209	6711	2.622	14.550
	1,90%	5,02%	28,93%	46,12%	18,02%	100,00%
L'insegnamento è stato svolto in maniera coerente con quanto dichiarato sul sito Web del corso di studio?	231	594	4982	8743	0	14.550
	1,59%	4,08%	34,24%	60,09%	0,00%	100,00%
Il docente è reperibile per chiarimenti e spiegazioni?	254	662	4557	9077	0	14.550
	1,75%	4,55%	31,32%	62,38%	0,00%	100,00%

RILEVAZIONE DELLE OPINIONI DEGLI STUDENTI CON FREQUENZA SUPERIORE O UGUALE AL 50% A.A. 2017/18

DOCENZA - ATENEO FREQUENZA SUPERIORE AL 50%		
	2016/17	2017/18
	Decisamente sì + Più si che no	Decisamente sì + Più si che no
Gli orari di svolgimento di lezioni, esercitazioni e altre eventuali attività didattiche sono rispettati?	93,90%	94,47%
Il docente stimola/motiva l'interesse verso la disciplina?	89,85%	89,51%
Il docente espone gli argomenti in modo chiaro?	90,71%	90,75%
Le attività didattiche integrative (esercitazioni, tutorati, laboratori, etc...) ove esistenti, sono utili all'apprendimento della materia (lasciare in bianco se non pertinente)*	75,31%	75,05%
L'insegnamento è stato svolto in maniera coerente con quanto dichiarato sul sito Web del corso di studio?	93,88%	94,33%
Il docente è reperibile per chiarimenti e spiegazioni?	93,20%	93,70%

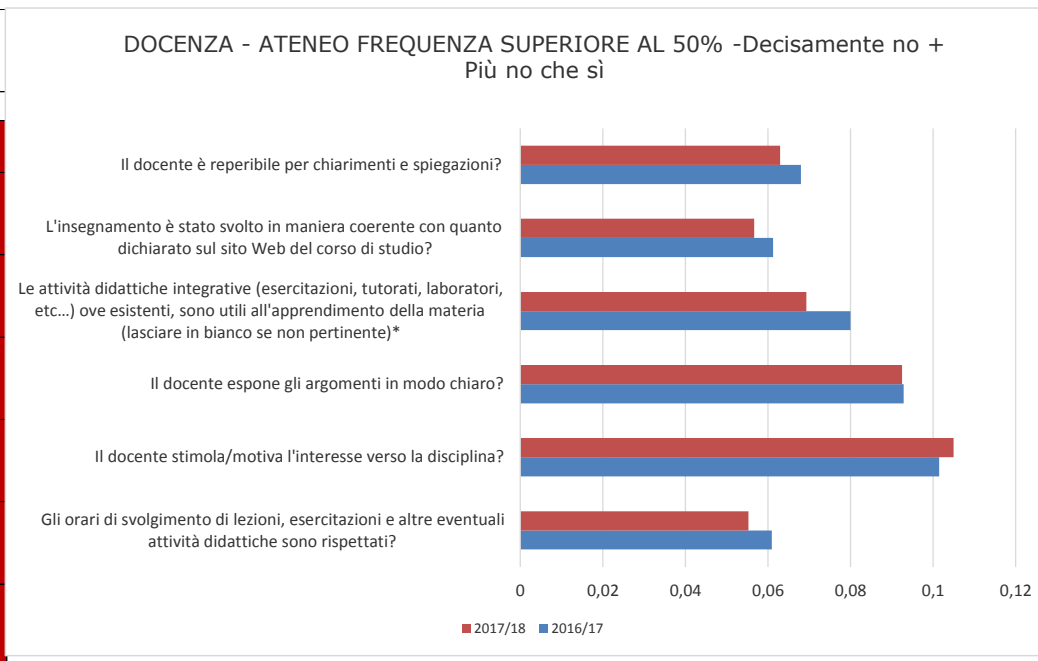


RILEVAZIONE DELLE OPINIONI DEGLI STUDENTI CON FREQUENZA SUPERIORE O UGUALE AL 50% A.A. 2017/18

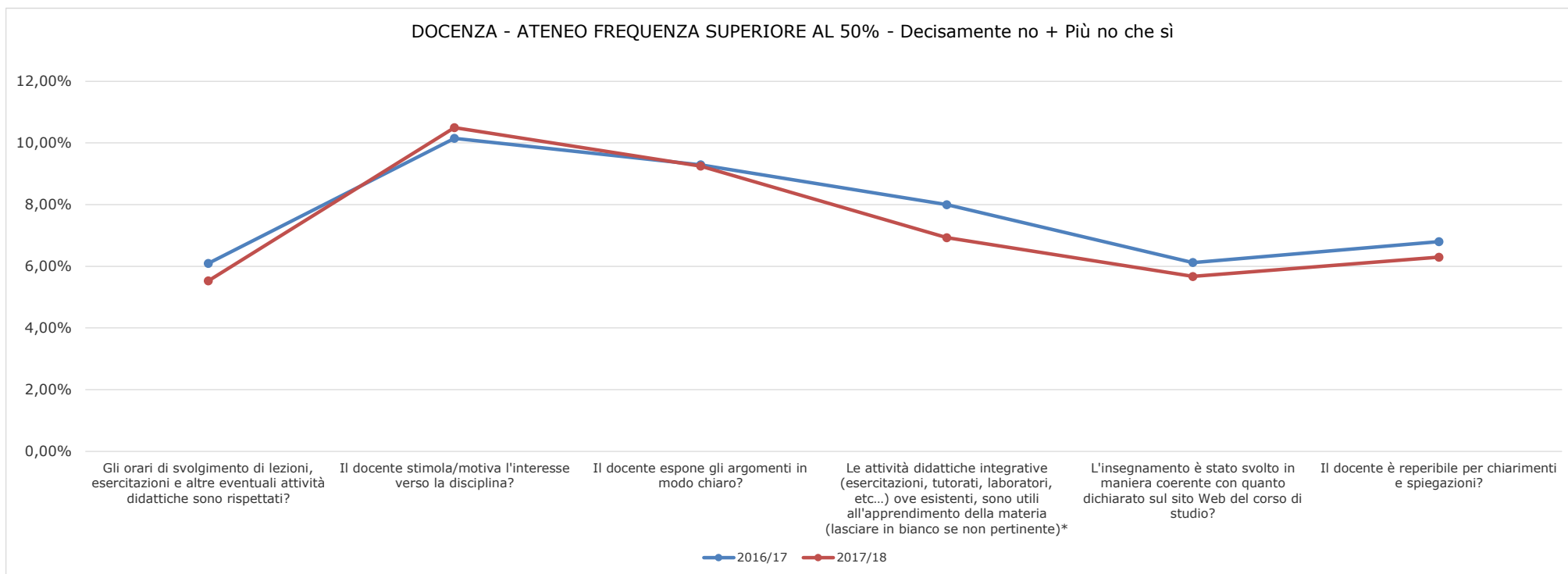


RILEVAZIONE DELLE OPINIONI DEGLI STUDENTI CON FREQUENZA SUPERIORE O UGUALE AL 50% A.A. 2017/18

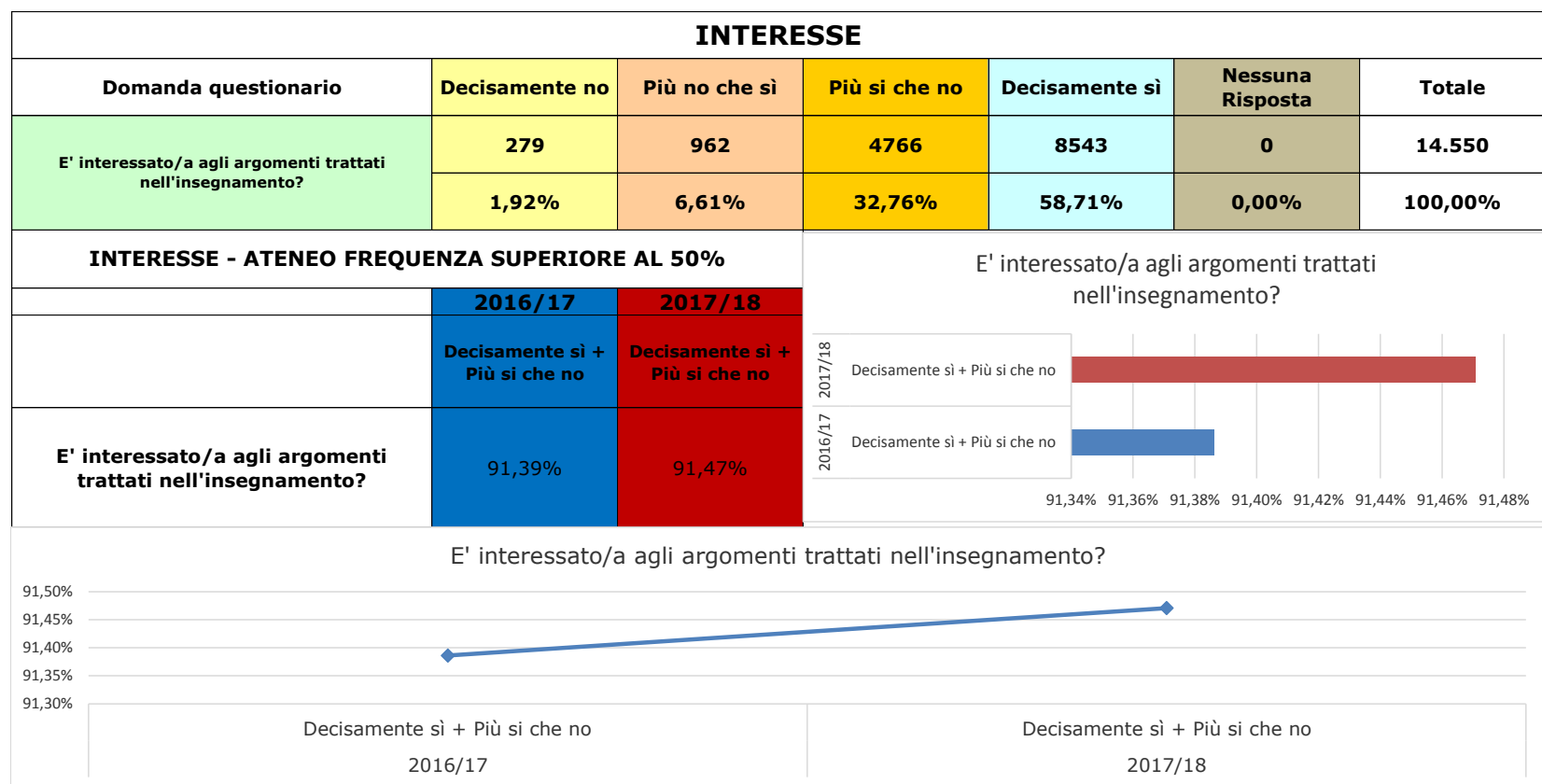
DOCENZA - ATENEO FREQUENZA SUPERIORE AL 50%		
	2016/17	2017/18
	Decisamente no + Più no che sì	Decisamente no + Più no che sì
Gli orari di svolgimento di lezioni, esercitazioni e altre eventuali attività didattiche sono rispettati?	6,10%	5,53%
Il docente stimola/motiva l'interesse verso la disciplina?	10,15%	10,49%
Il docente espone gli argomenti in modo chiaro?	9,29%	9,25%
Le attività didattiche integrative (esercitazioni, tutorati, laboratori, etc...) ove esistenti, sono utili all'apprendimento della materia (lasciare in bianco se non pertinente)*	8,00%	6,93%
L'insegnamento è stato svolto in maniera coerente con quanto dichiarato sul sito Web del corso di studio?	6,12%	5,67%
Il docente è reperibile per chiarimenti e spiegazioni?	6,80%	6,30%



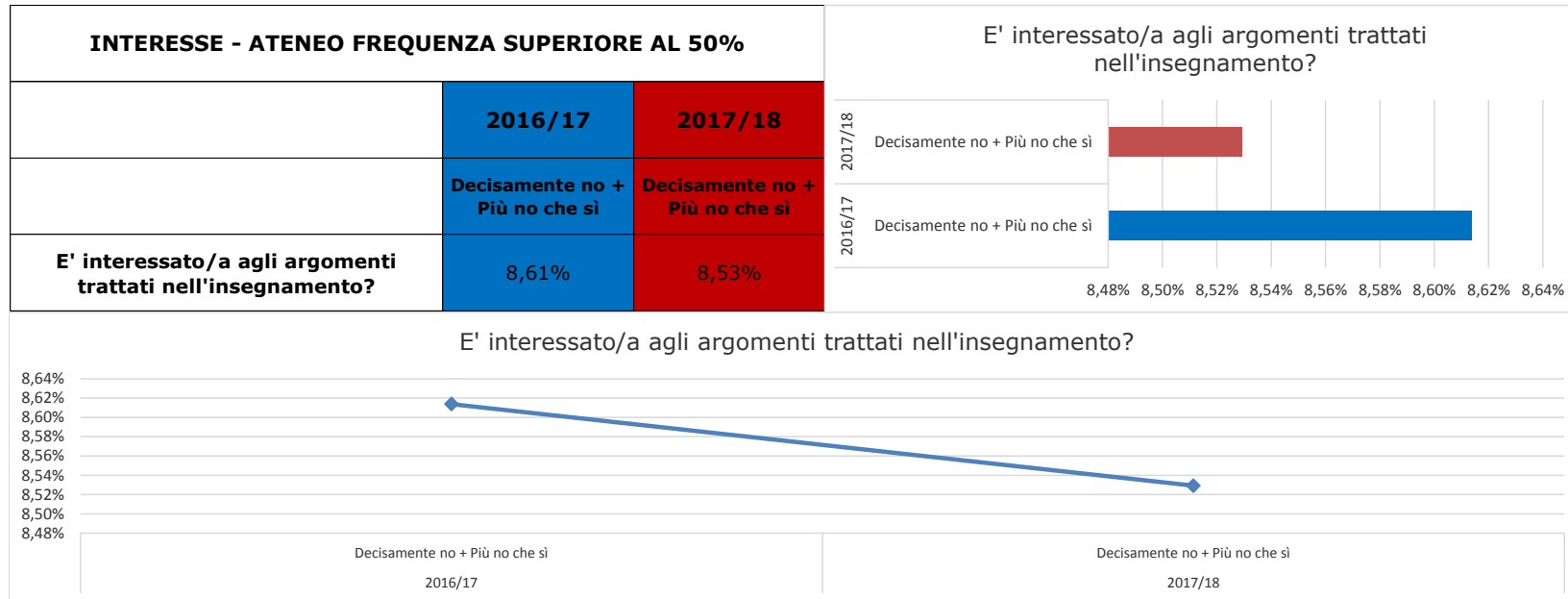
RILEVAZIONE DELLE OPINIONI DEGLI STUDENTI CON FREQUENZA SUPERIORE O UGUALE AL 50% A.A. 2017/18



RILEVAZIONE DELLE OPINIONI DEGLI STUDENTI CON FREQUENZA SUPERIORE O UGUALE AL 50% A.A. 2017/18



RILEVAZIONE DELLE OPINIONI DEGLI STUDENTI CON FREQUENZA SUPERIORE O UGUALE AL 50% A.A. 2017/18

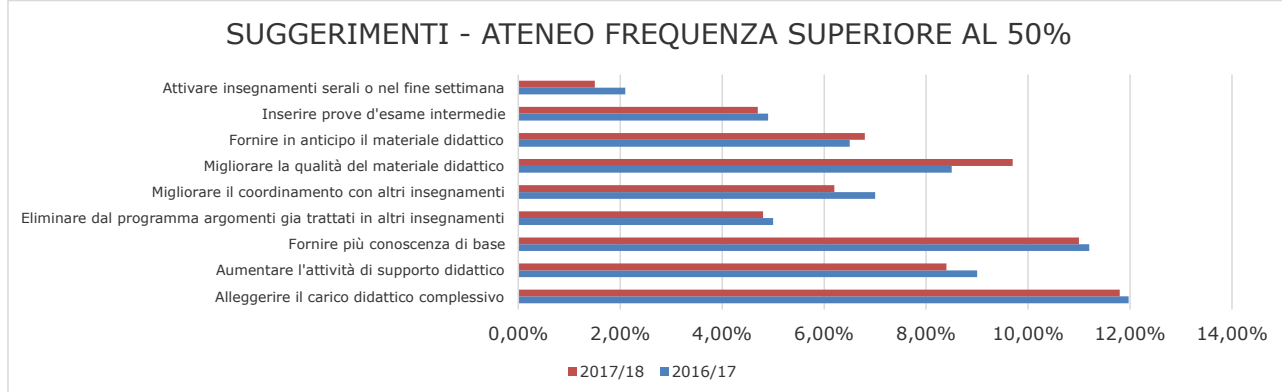


**RILEVAZIONE DELLE OPINIONI DEGLI STUDENTI CON FREQUENZA SUPERIORE O UGUALE AL 50%
A.A. 2017/18**

SUGGERIMENTI	
Modalità selezionabili	Numero di studenti che hanno selezionato
Alleggerire il carico didattico complessivo	1714
	11,8%
Aumentare l'attività di supporto didattico	1220
	8,4%
Fornire più conoscenza di base	1595
	11,0%
Eliminare dal programma argomenti già trattati in altri insegnamenti	695
	4,8%
Migliorare il coordinamento con altri insegnamenti	901
	6,2%
Migliorare la qualità del materiale didattico	1413
	9,7%
Fornire in anticipo il materiale didattico	995
	6,8%
Inserire prove d'esame intermedie	685
	4,7%
Attivare insegnamenti serali o nel fine settimana	219
	1,5%
Totale dei rispondenti	14.550

RILEVAZIONE DELLE OPINIONI DEGLI STUDENTI CON FREQUENZA SUPERIORE O UGUALE AL 50% A.A. 2017/18

SUGGERIMENTI - ATENEO FREQUENZA SUPERIORE AL 50%		
Modalità selezionabili	Valore percentuale corrispondente agli studenti che hanno selezionato la risposta 2015/2016	Valore percentuale corrispondente agli studenti che hanno selezionato la risposta 2016/2016
	2016/17	2017/18
Alleggerire il carico didattico complessivo	12,0%	11,8%
Aumentare l'attività di supporto didattico	9,0%	8,4%
Fornire più conoscenza di base	11,2%	11,0%
Eliminare dal programma argomenti già trattati in altri insegnamenti	5,0%	4,8%
Migliorare il coordinamento con altri insegnamenti	7,0%	6,2%
Migliorare la qualità del materiale didattico	8,5%	9,7%
Fornire in anticipo il materiale didattico	6,5%	6,8%
Inserire prove d'esame intermedie	4,9%	4,7%
Attivare insegnamenti serali o nel fine settimana	2,1%	1,5%
	Totale dei rispondenti 15.791	Totale dei rispondenti 14.550



RILEVAZIONE DELLE OPINIONI DEGLI STUDENTI CON FREQUENZA SUPERIORE O UGUALE AL 50% A.A. 2017/18

